



## Inhoud

WEB.....	2
118183 – Tekst editor vertaalbaar maken .....	2
145663 – Verplaatsmand systeeminstellingen aanpassen naar object systeeminstellingen .....	3
149504 – Lege velden en eigenschappen kunnen verbergen in diverse details.....	4
161454 – Object inspecties – Inspectie notitie verbergen op inspectie historie widget .....	4
163275 – Object inspecties – Melding als een inspectie open staat bij starten nieuwe inspectie.....	5
160873 – Locaties – Standaard locatiedetail knop toevoegen in locatie systeem instellingen .....	6
API .....	6
166188 – API Object properties bijwerken als gebruik beperkte toegang aan staat.....	6

## Document Classificatie: Internal use

Versie: 1.0 / Status: Published

Gepubliceerd op: 08-05-2024 / Review periode: Never

Paginnummer: 2 van 6

Release notes: Centix Online 4.5.96.0



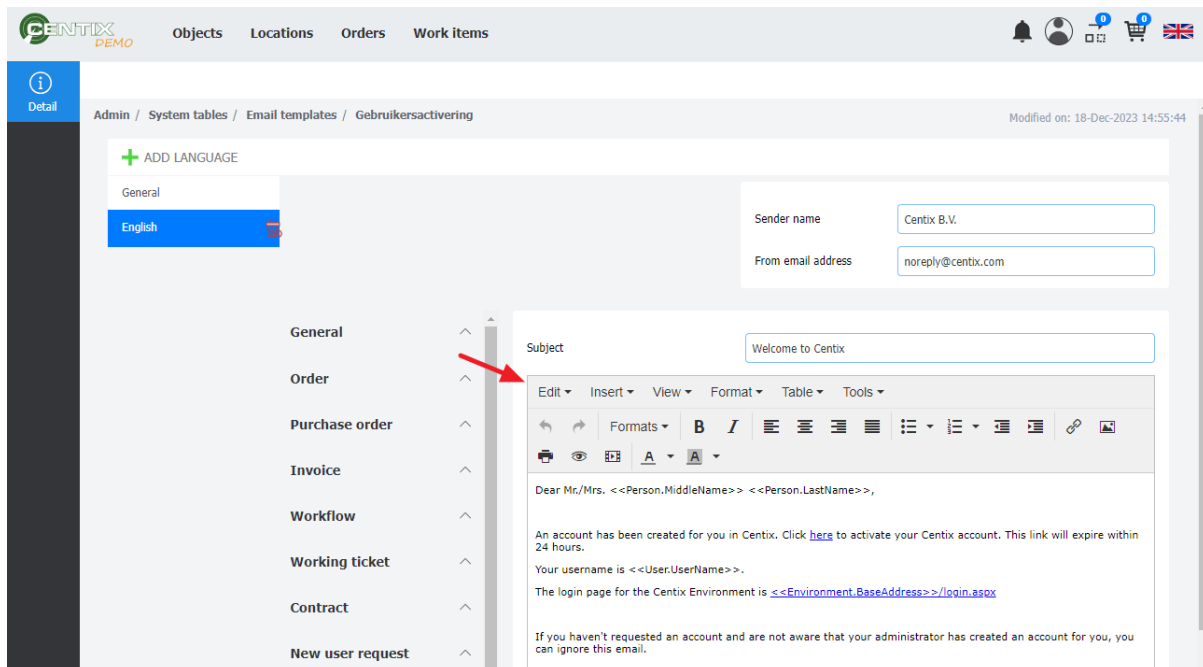
## WEB

### 118183 – Tekst editor vertaalbaar maken

Categorie: Nieuwe functionaliteit

#### Omschrijving

Op verschillende plekken zoals in de workflow conversaties en het maken van e-mailsjablonen komt de gebruiker een tekst editor tegen. Met deze teksteditor is het mogelijk om teksten aan te passen, hoofden toe te voegen en teksten dikgedrukt, schuingedrukt en onderstreept maken. Deze tekst editor werd echter niet vertaald als de taal aangepast werd van de omgeving. Vanaf deze versie wordt deze editor vertaald als de taal via het vlaggetje rechts bovenin aangepast wordt naar een andere taal.



## Document Classificatie: Internal use

Versie: 1.0 / Status: Published

Gepubliceerd op: 08-05-2024 / Review periode: Never

Paginnummer: 3 van 6

Release notes: Centix Online 4.5.96.0

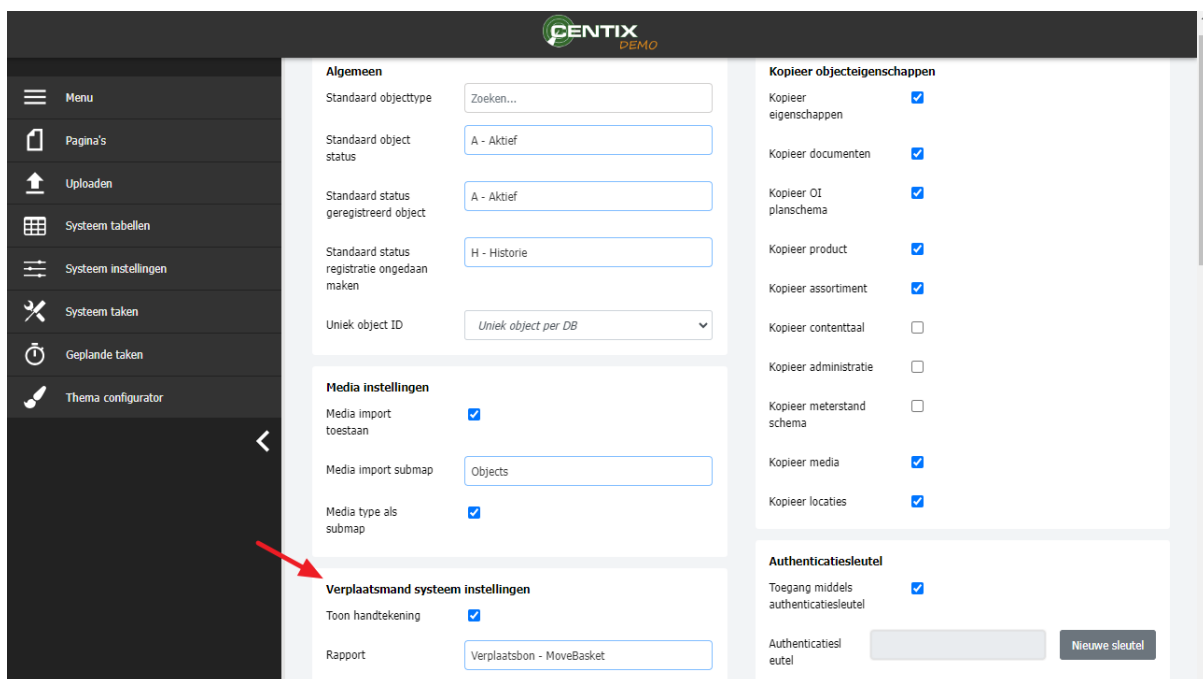


## 145663 – Verplaatsmand systeeminstellingen aanpassen naar object systeeminstellingen

Categorie: Gewijzigde functionaliteit

### Omschrijving

Om ervoor te zorgen dat alle schermen vernieuwd kunnen worden, is een keuze gemaakt om de verplaatsmand systeem instellingen, die nog oud waren, onder te brengen bij de object systeeminstellingen. De verplaatsmand systeem instellingen zijn slechts twee instellingen: Toon handtekening en het rapport. Deze zijn vanaf deze versie te vinden via admin → systeem instellingen → object systeem instellingen.



## Document Classificatie: Internal use

Versie: 1.0 / Status: Published

Gepubliceerd op: 08-05-2024 / Review periode: Never

Paginnummer: 4 van 6

Release notes: Centix Online 4.5.96.0

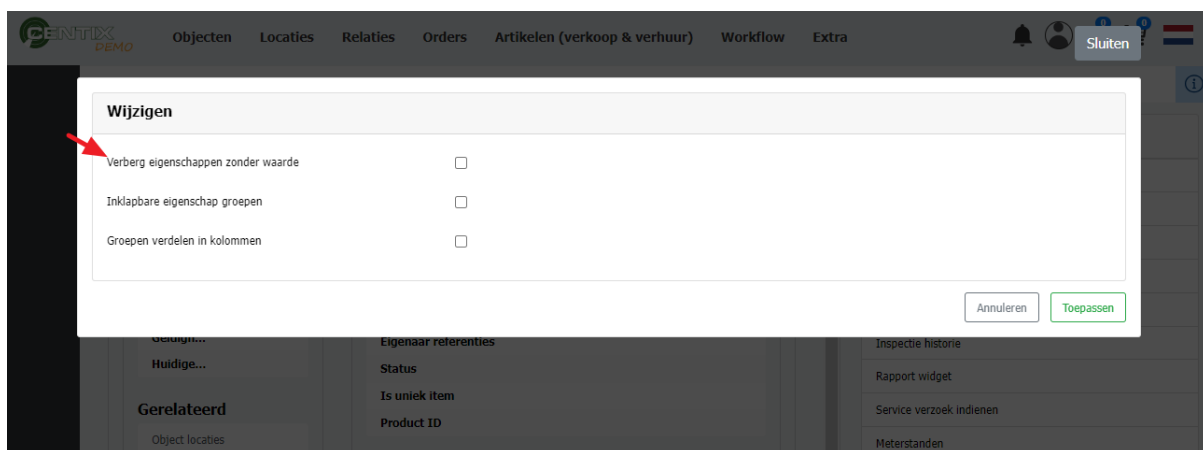


## 149504 – Lege velden en eigenschappen kunnen verbergen in diverse details

Categorie: Nieuwe functionaliteit

### Omschrijving

In Centix zijn vijf verschillende details waar deze aanpassing op van toepassing is. In het object detail, sticker weergave, locatiedetail, frontoffice productdetail en frontoffice relatiedetail is het mogelijk om widgets toe te voegen die velden weergeven of de specificaties. In de velden widget en specificatie widget is een extra instelling opgenomen om velden zonder waarde te verbergen. Hierdoor zullen eigenschappen die niet van toepassing zijn, niet getoond worden in het detail.

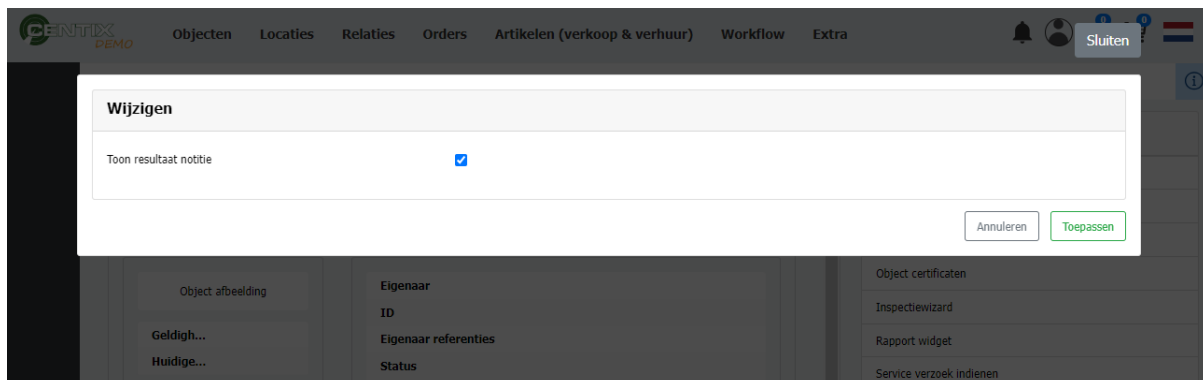


## 161454 – Object inspecties – Inspectie notitie verbergen op inspectie historie widget

Categorie: Nieuwe functionaliteit

### Omschrijving

In de inspectie historie widget, die op het object detail toe te voegen is, wordt de inspectie notitie standaard weergegeven. Deze widget heeft een nieuwe instelling gehad zodat de keuze gemaakt kan worden de inspectie notitie te verbergen. Dit kan zowel op de standaard weergave als de weergave per rol.



Document Classificatie: Internal use

Versie: 1.0 / Status: Published

Gepubliceerd op: 08-05-2024 / Review periode: Never

Paginnummer: 5 van 6

Release notes: Centix Online 4.5.96.0



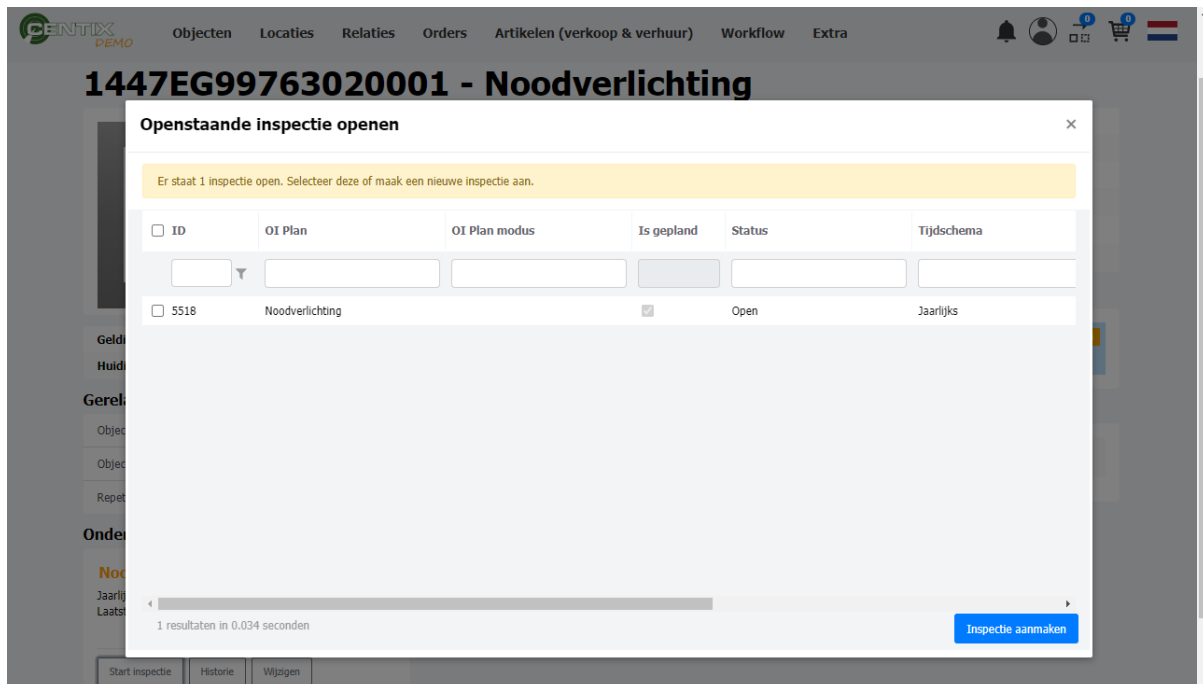
## 163275 – Object inspecties – Melding als een inspectie open staat bij starten nieuwe inspectie

Categorie: Nieuwe functionaliteit

### Omschrijving

Bij het starten van een nieuwe inspectie werd voorheen altijd een nieuwe inspectie aangemaakt en geen rekening gehouden met al bestaande, openstaande inspecties. In deze versie is een en ander gewijzigd waardoor de gebruiker een melding krijgt als er nog een openstaande inspectie is.

Een inspectie starten via het Object OI-planschema widget zal een pop-up geven als er al een openstaande inspectie is, deze toont de openstaande inspectie die eventueel geopend kan worden door erop te klikken. In de pop-up zit ook een knop om alsnog een nieuwe inspectie aan te maken. Ook kan de bestaande openstaande inspectie verwijderd worden door er met de rechtermuisknop op te klikken.

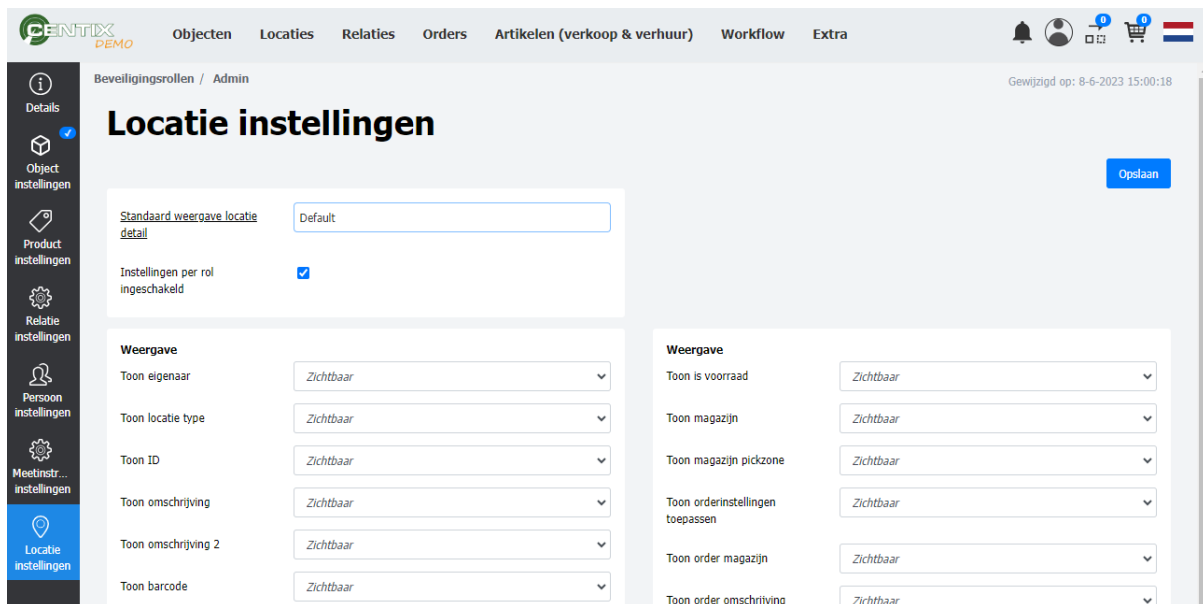


## 160873 – Locaties – Standaard locatiedetail knop toevoegen in locatie systeem instellingen

Categorie: Nieuwe functionaliteit

### Omschrijving

Net als bij de objectdetail weergave is het vanaf deze versie mogelijk per rol een locatiedetail te maken. In de beveiligingsrol is een extra tabblad toegevoegd: Locatie instellingen. Hierin is de mogelijkheid om een locatiedetail voor deze rol te maken toegevoegd. Ook kan per rol de zichtbaarheid van de velden ingesteld worden.



In de locatie systeem instellingen is ook een knop toegevoegd om het standaard locatie detail in te stellen. De knop toont hoe de standaard weergave is ingesteld.

## API

### 166188 – API Object properties bijwerken als gebruik beperkte toegang aan staat

Categorie: Gecorrigeerde functionaliteit

### Omschrijving

Bij het bijwerken van object type eigenschappen werden deze bewerkingen niet doorgevoerd omdat de 'gebruik beperkte toegang' aan stond. Dit is gecorrigeerd zodat te allen tijde de object type eigenschappen bijgewerkt kunnen worden.