



Inhoud

WEB.....	2
123512 – Wijzigingen in SQL-taken en geplande rapportages	2
132085 – Tabblad titels front- en backoffice aanpassen.....	2
160142 – QR-codes – URL ‘strippen’ in zoekbalken Centix Web.....	2
163593 – Onbedoelde karakters bij toevoegen bestanden	3
162559 – Objecten – Eenheid tonen in frontoffice objecttype eigenschappen.....	3
137595 – Locaties – Nieuw overzicht om locatie type eigenschappen in te zien	3
147520 – Locaties – Locatie type eigenschappen aanmaken in andere contenttaal.....	4
153069 – Locaties – Sorteren, zoeken en scrollen in objecten grid widget in locatie detail.....	5
162996 – Personen – Gebruiker activeren na koppelen SSO met subject ID.....	5
164038 – Inkoopfacturen – Decimalen gebruiken bij inkoopfacturen	5

Document Classificatie: Internal use

Versie: **1.0** / Status: **Published**

Gepubliceerd op: 18-03-2024 / Review periode: Never

Paginnummer: 2 van 5

Release notes: Centix Online 4.5.92.0



WEB

123512 – Wijzigingen in SQL-taken en geplande rapportages

Categorie: Gewijzigde functionaliteit

Omschrijving

De SQL taken en de (SQL) geplande rapportages zijn vanaf deze versie alleen nog maar in te stellen door een Centix consultant. Deze stap is genomen vanwege veiligheids- en continuïteitsrisico's.

132085 – Tabblad titels front- en backoffice aanpassen

Categorie: Gewijzigde functionaliteit

Omschrijving

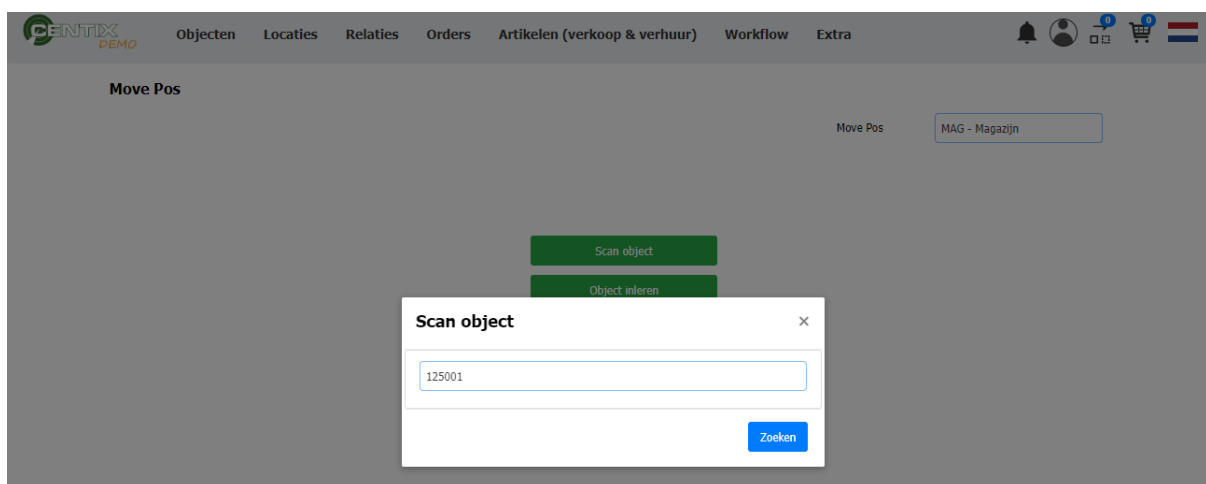
In de vorige versie is al een stap gemaakt door bij het openen van een workflow item het tabblad de naam te geven van het ID + omschrijving. In deze versie is een inventarisatie gedaan over de gehele software en hebben alle overzichten, details en tabbladen een titel gekregen zodat dit te zien is in het tabblad van de webbrowser.

160142 – QR-codes – URL 'strippen' in zoekbalken Centix Web

Categorie: Gewijzigde functionaliteit

Omschrijving

Naar aanleiding van een melding dat in de MovePOS de URL niet 'gestript' werd is de gehele software bekeken. Het strippen van de URL zorgt ervoor dat bij het scannen van een QR-code niet op de gehele URL gezocht wordt, maar alleen op het ID.



Document Classificatie: Internal use

Versie: 1.0 / Status: Published

Gepubliceerd op: 18-03-2024 / Review periode: Never

Paginnummer: 3 van 5

Release notes: Centix Online 4.5.92.0



163593 – Onbedoelde karakters bij toevoegen bestanden

Categorie: Gewijzigde functionaliteit

Omschrijving

Bij het toevoegen van bestanden werd er voorheen niet gecontroleerd welke tekens in de naam van het bestand staan. Omdat dit problemen kan leiden bij het downloaden van rapporten, is er een extra controle toegevoegd en worden ongewenste tekens zoals een /, : en een vraagteken omgezet naar een underscore (_).

162559 – Objecten – Eenheid tonen in frontoffice objecttype eigenschappen

Categorie: Nieuwe functionaliteit

Omschrijving

In de objecttype eigenschappen kan een eenheid meegegeven worden om te bepalen of het om een percentage, spanning of frequentie gaat. Voorheen was deze eenheid nog niet zichtbaar in het objecttype eigenschappen scherm. Dit is deze versie toegevoegd zodat zichtbaar is om wat voor eenheid het gaat.

The screenshot shows the CENTIX DEMO interface. At the top, there is a navigation bar with tabs for 'Objecten', 'Locaties', 'Relaties', 'Orders', 'Artikelen (verkoop & verhuur)', 'Workflow', and 'Extra'. Below the navigation bar, there is a '+ TOEVOEGEN' button and a search bar. The main content area displays a table with columns for 'ID', 'Omschrijving', 'Netspanning ID', 'Netspanning Omschrijving', 'Aantal fasen ID', 'Aantal fasen Omschrijving', 'Frequentie ID', and 'Frequentie Omschrijving'. The table contains one row with the following data: ID: HK1, Omschrijving: Verdeelinrichting, Netspanning ID: 400 V, Netspanning Omschrijving: 400 V, Aantal fasen ID: 3, Aantal fasen Omschrijving: 3, Frequentie ID: 50 Hz, Frequentie Omschrijving: 50 Hz.

137595 – Locaties – Nieuw overzicht om locatie type eigenschappen in te zien

Categorie: Nieuwe functionaliteit

Omschrijving

Al een aantal keer is deze bij onze klanten voorbijgekomen. Veel klanten werken met project locaties waarop projectleiders, uitvoerders en eindverantwoordelijken worden geregistreerd. Dit wordt gedaan door middel van de locatie type eigenschappen. Het was voorheen nog niet mogelijk om de eigenschappen in een eenvoudig overzicht in te zien zoals bij de objecttype eigenschappen. Dit overzicht is nu geprogrammeerd en te vinden via /frontoffice/locationproperties.

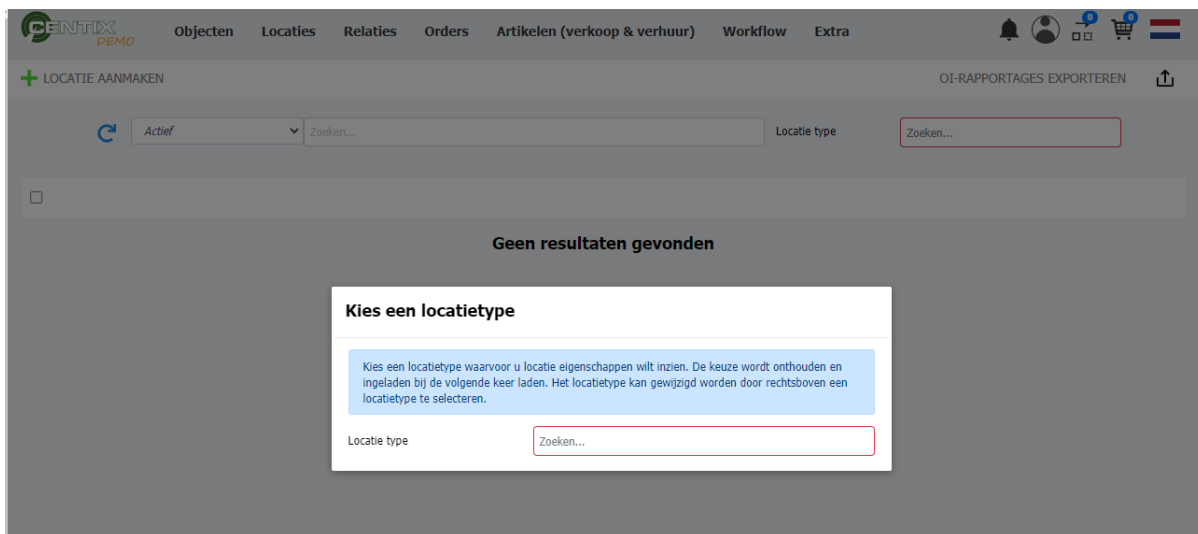
Document Classificatie: Internal use

Versie: 1.0 / Status: Published

Gepubliceerd op: 18-03-2024 / Review periode: Never

Paginnummer: 4 van 5

Release notes: Centix Online 4.5.92.0

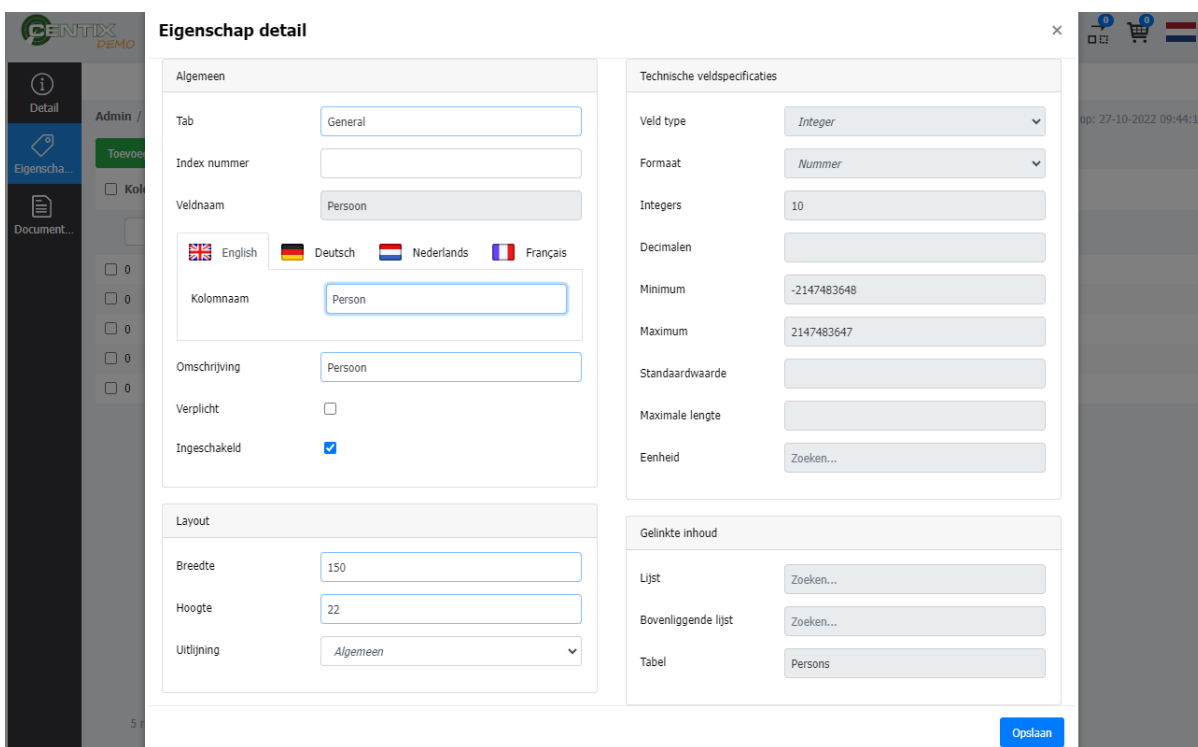


147520 – Locaties – Locatie type eigenschappen aanmaken in andere contenttaal

Categorie: Gewijzigde functionaliteit

Omschrijving

Bij het toevoegen van een vertaling tijdens het aanmaken van een locatie type eigenschap kwam een foutmelding tevoorschijn. Dit is gecorrigeerd zodat er zonder foutmelding een vertaling toegevoegd kan worden aan de locatie type eigenschappen.



Aan deze publicatie kunnen geen rechten worden ontleend. Ondanks de zorg en nauwkeurigheid waarmee de informatie wordt samengesteld, kan dit materiaal informatie bevatten die incorrect en/of incompleet is. Centix B.V. is niet aansprakelijk voor de directe of indirecte schade die een gevolg is van het gebruik van de informatie van deze publicatie.

Document Classificatie: Internal use

Versie: **1.0** / Status: **Published**

Gepubliceerd op: 18-03-2024 / Review periode: Never

Paginanummer: 5 van 5

Release notes: Centix Online 4.5.92.0



153069 – Locaties – Sorteren, zoeken en scrollen in objecten grid widget in locatie detail

Categorie: Gecorrigeerde functionaliteit

Omschrijving

Door het zoeken op een kolom, het sorteren en naar beneden te scrollen bleek dat er soms objecten dubbel getoond werden in het objecten grid widget op het locatie detail. Er zijn hiervoor diverse wijzigingen doorgevoerd om te voorkomen dat objecten dubbel getoond worden.

162996 – Personen – Gebruiker activeren na koppelen SSO met subject ID

Categorie: Gecorrigeerde functionaliteit

Omschrijving

In een eerdere versie is het activeren van een gebruiker toegevoegd aan Centix. Nieuwe gebruikers kunnen een activatielink krijgen waarmee zij hun account activeren en zelf een wachtwoord in kunnen stellen. Op deze manier werkt het toegang verlenen aan andere gebruikers een stuk veiliger.

Een nog veiligere optie is het gebruik maken van Single Sign On voor interne organisaties. Het bleek dat het koppelen van een SSO subject ID aan de gebruiker en deze meteen activeren nog niet helemaal goed ging. De gebruiker bleef gedeactiveerd waardoor deze niet kon inloggen. Er is daarom een correctie doorgevoerd om de gebruiker te activeren zodra Single Sign On aan deze gebruiker gekoppeld wordt.

164038 – Inkoopfacturen – Decimalen gebruiken bij inkoopfacturen

Categorie: Gewijzigde functionaliteit

Omschrijving

Een begin van een grote wijziging door geheel Centix is het gebruik maken van 2 decimalen bij de berekeningen in de totalen van de inkoopfacturen. In de volgende versie zullen meer functionaliteiten gebruik maken van deze wijziging waardoor er weinig tot geen afrondingsverschillen meer zullen zijn.