

Document Classificatie: Internal use

Versie: **1.0** / Status: **Published**

Gepubliceerd op: 02-02-2024 / Review periode: Never

Paginnummer: 1 van 5

Release notes: Centix Online 4.5.89.0



Inhoud

WEB.....	2
138910 – Volgorde van kolommen bij exporteren volgens import lay-out en import sjabloon	2
147304 – Waarschuwing als wijziging in het menu nog niet opgeslagen is	2
161864 – Objecten – Lees rechten product nodig om object detail te openen.....	3
157487 – Locaties – Lijst tonen met statussen bij automatisch archiveren van locaties.....	3
145216 – OI-plannen – Wijziging tijdschema via import doorvoeren	3
86293 – Workflow – Geopende workflowitems browsertab voorzien van melding ID	4
123710 – Werkbonnen – Toevoegen van extra kolommen ten behoeve van facturatie	4
103243 – Workflow – Melding bij toevoegen kostensoort aan workflowitem	5

Document Classificatie: Internal use

Versie: 1.0 / Status: Published

Gepubliceerd op: 02-02-2024 / Review periode: Never

Paginnummer: 2 van 5

Release notes: Centix Online 4.5.89.0



WEB

138910 – Volgorde van kolommen bij exporteren volgens import lay-out en import sjabloon

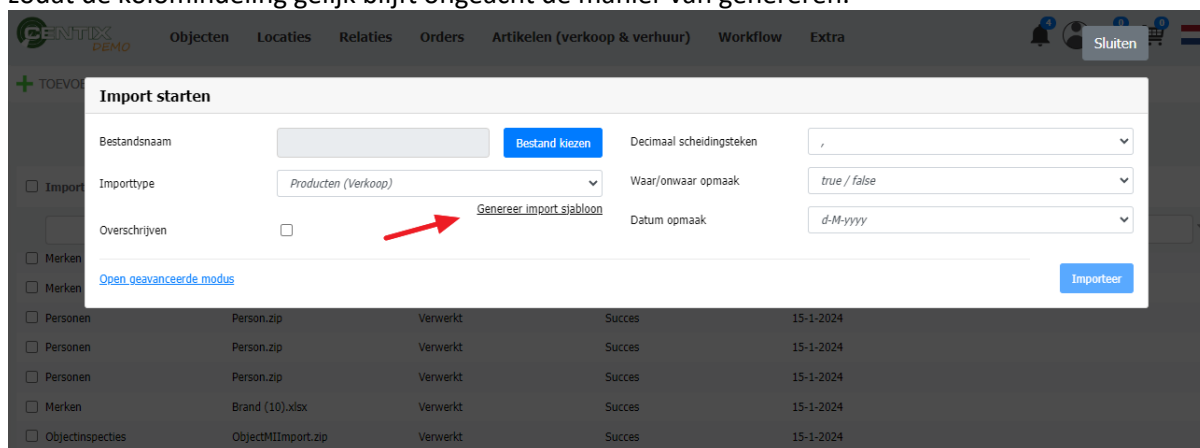
Categorie: Gewijzigde functionaliteit

Omschrijving

Er zijn drie manieren om een Excel bestand te krijgen welke geïmporteerd kan worden:

- Via /backoffice/imports → toevoegen → Genereer import sjabloon
- Via het exporteren volgens import lay-out in het desbetreffende overzicht
- Via het importeren → Genereer import sjabloon in het desbetreffende overzicht

Alle drie de manieren zorgde voor een andere kolom indeling. Deze kolomindeling is aangepast zodat de kolomindeling gelijk blijft ongeacht de manier van genereren.

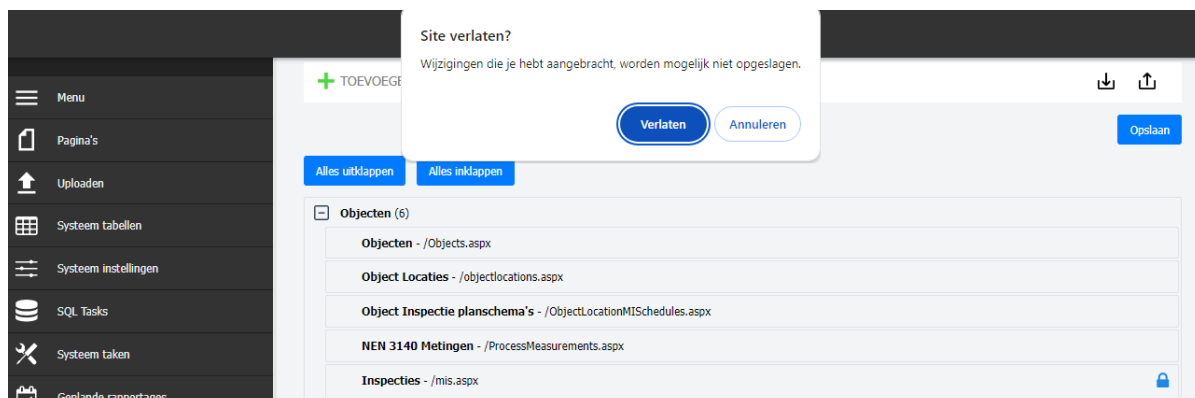


147304 – Waarschuwing als wijziging in het menu nog niet opgeslagen is

Categorie: Gewijzigde functionaliteit

Omschrijving

Steeds vaker wordt er door beheerders gebruik gemaakt van het menu om menu-items toe te voegen of aan te passen. Het beheren van het menu is al een stuk makkelijker geworden. Het opslaan van het menu na een wijziging gebeurt via de 'opslaan' knop in het bovenste gedeelte van het scherm. Vanaf deze versie wordt een waarschuwing weergegeven als een wijziging gedaan is en de gebruiker zonder op te slaan naar een ander scherm gaat.



Aan deze publicatie kunnen geen rechten worden ontleend. Ondanks de zorg en nauwkeurigheid waarmee de informatie wordt samengesteld, kan dit materiaal informatie bevatten die incorrect en/of incompleet is. Centix B.V. is niet aansprakelijk voor de directe of indirecte schade die een gevolg is van het gebruik van de informatie van deze publicatie.

161864 – Objecten – Lees rechten product nodig om object detail te openen

Categorie: Gecorrigeerde functionaliteit

Omschrijving

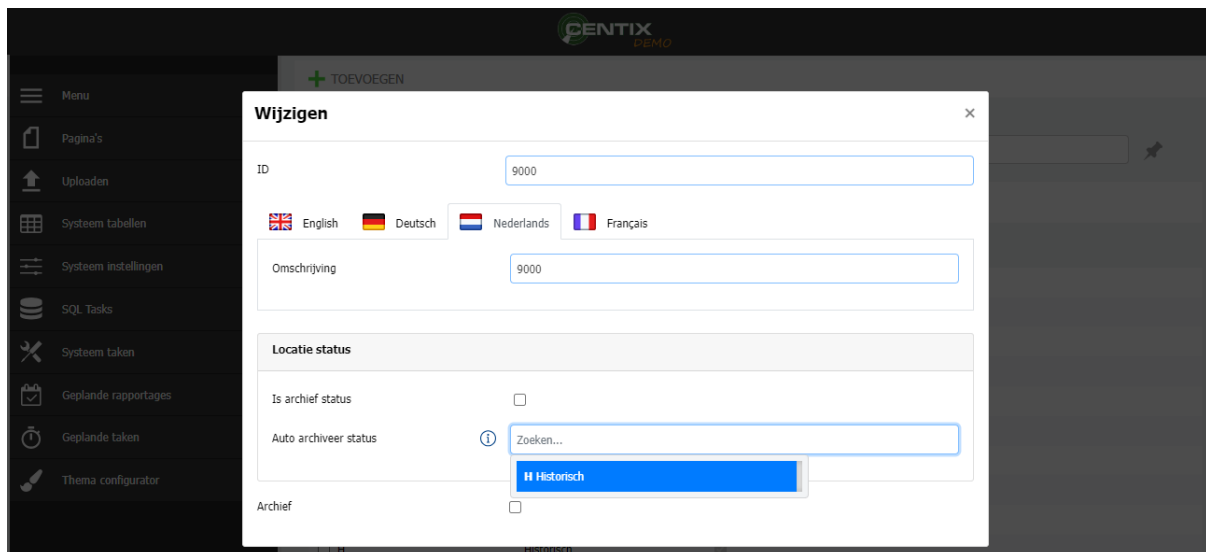
Naar aanleiding van een eerdere melding bleek dat in versie 4.5.88.0 het nodig is om recht 1.3.1.1 – Read op het onderdeel producten toegekend te hebben om het objectdetail te openen. Dit is vanaf versie 4.5.89.0 gecorrigeerd zodat dit recht niet meer benodigd is.

157487 – Locaties – Lijst tonen met statussen bij automatisch archiveren van locaties

Categorie: Gewijzigde functionaliteit

Omschrijving

In de locatie statussen, te vinden in de systeemtabellen, zit een extra instelling. Deze instelling zorgt ervoor dat locaties automatisch gearchiveerd worden als deze de betreffende status heeft en geen objecten meer bevat. Er is een informatie knopje toegevoegd, deze toont de uitleg van de functie. Daarnaast toont de lijst weer de archief statussen.



145216 – OI-plannen – Wijziging tijdschema via import doorvoeren

Categorie: Gecorrigeerde functionaliteit

Omschrijving

Bij het importeren van OI-plannen met de instelling 'overschrijven' aangevinkt, werd het tijdschema niet gewijzigd. Dit is aangepast zodat ook het tijdschema wijzigen door middel van een import kan.

Document Classificatie: Internal use

Versie: 1.0 / Status: Published

Gepubliceerd op: 02-02-2024 / Review periode: Never

Paginnummer: 4 van 5

Release notes: Centix Online 4.5.89.0

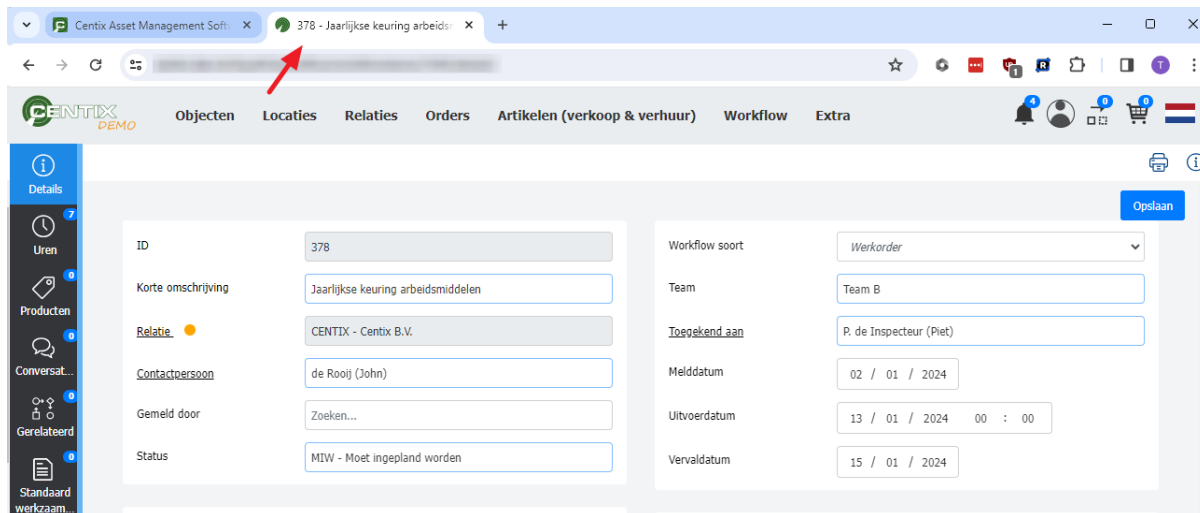


86293 – Workflow – Geopende workflowitems browsertab voorzien van melding ID

Categorie: Nieuwe functionaliteit

Omschrijving

Bij het openen van een workflowitem wordt vanaf deze versie het melding ID en de omschrijving getoond in het tabblad. Op deze manier is eenvoudig te zien welk workflowitem in welk tabblad geopend is en behoudt de gebruiker zijn of haar overzicht.



123710 – Werkbonnen – Toevoegen van extra kolommen ten behoeve van facturatie

Categorie: Nieuwe functionaliteit

Omschrijving

In het werkbonnen overzicht zijn een aantal extra kolommen toegevoegd. Dit zorgt ervoor dat de gebruiker die de werkbonnen verwerkt, een beter overzicht heeft van werkbonnen die te verwerken zijn. In het geval van verwerken van werkbonnen kunnen de volgende kolommen aangezet worden:

- Aantal workflowitems afgerond
- Aantal workflowitems totaal
- OI Aantal
- OI Aantal afgerond

Deze vier kolommen zullen laten zien of alle gekoppelde workflowitems afgerond zijn en alle inspecties gedaan zijn. Als inspecties wel gekoppeld zijn maar niet zijn afgerond, wordt er namelijk geen factuur aangemaakt na het verwerken.

Document Classificatie: Internal use

Versie: 1.0 / Status: Published

Gepubliceerd op: 02-02-2024 / Review periode: Never

Paginnummer: 5 van 5

Release notes: Centix Online 4.5.89.0



103243 – Workflow – Melding bij toevoegen kostensoort aan workflowitem

Categorie: Gewijzigde functionaliteit

Omschrijving

Als er al uren en/of producten toegevoegd zijn aan een workflowitem, wordt een melding getoond als de kostensoort toegevoegd wordt. Voorheen bleek dit ook het geval te zijn als er nog geen uren of producten toegevoegd waren. Omdat dit verwarrend werkte, wordt alleen een melding getoond als er al producten en/of uren aan het workflowitem zijn toegevoegd.

The screenshot shows the CENTIX DEMO web application interface. The top navigation bar includes 'Objecten', 'Locaties', 'Relaties', 'Orders', 'Artikelen (verkoop & verhuur)', 'Workflow', and 'Extra'. The main content area displays a form for a workflow item with the following fields:

- ID: 378
- Korte omschrijving: Jaarlijkse keuring arbeidsmiddelen
- Relatie: CENTIX - Centix B.V.
- Contactpersoon: de Rooij (John)
- Gemeld door: Zoeken...
- Status: MIW - Moet ingepland worden
- Workflow soort: Werkorder
- Team: Team B
- Toespekend aan: P. de Inspecteur (Piet)
- Melddatum: 02 / 01 / 2024
- Uitvoerdatum: 13 / 01 / 2024 00 : 00
- Vervaldatum: 15 / 01 / 2024
- Groep: OI - Onderhoud en inspectie
- Subgroep: NEN3140-INST - NEN 3140 (installaties)
- Object: Zoeken...
- Inspectie: [Inspectie koppelen aan WFI](#)
- Adres: Tasveld 1 B, 3417 XS Montfoort

A blue notification box at the bottom right asks: 'Wilt u de gemaakte wijzigingen (Kostenplaats) doorvoeren op de al aanwezige realisaties?' with a 'Doorvoeren' button. There is also a checkbox for 'Aangenomen werk' which is currently unchecked.