



## Inhoud

WEB.....	2
156534 – Objecten – Zichtbaarheidsinstellingen statuswidget.....	2
156845 – Object inspecties – Ol-rapportages exporteren via object locatie overzicht .....	2
156907 – Relaties – Importeren van relaties met concernrelaties.....	3
155997 – Personen – Toevoegen gebruiker als relatiegroep een thema gebruikt .....	3
155431 – Workflow – Uursoorten tonen bij toevoegen uren aan planning.....	3
155121 – Orders – Objecten inladen bij picken regel in de Web .....	4
156927 – Orders – Foto's toevoegen aan retourlijsten.....	4
API .....	5
147005 – API – Beheren van objectnummers .....	5
153068 – API – Toevoegen verhuurtarieven aan GET/Products .....	5
153150 – API – Uitbreiding ten behoeve van verhuurinzicht.....	6
153661 – API – Toevoegen verplaatshistorie .....	6
156585 – API – Beheren van locatiegebruikers .....	6

## WEB

### 156534 – Objecten – Zichtbaarheidsinstellingen statuswidget

Categorie: Nieuwe functionaliteit

#### Omschrijving

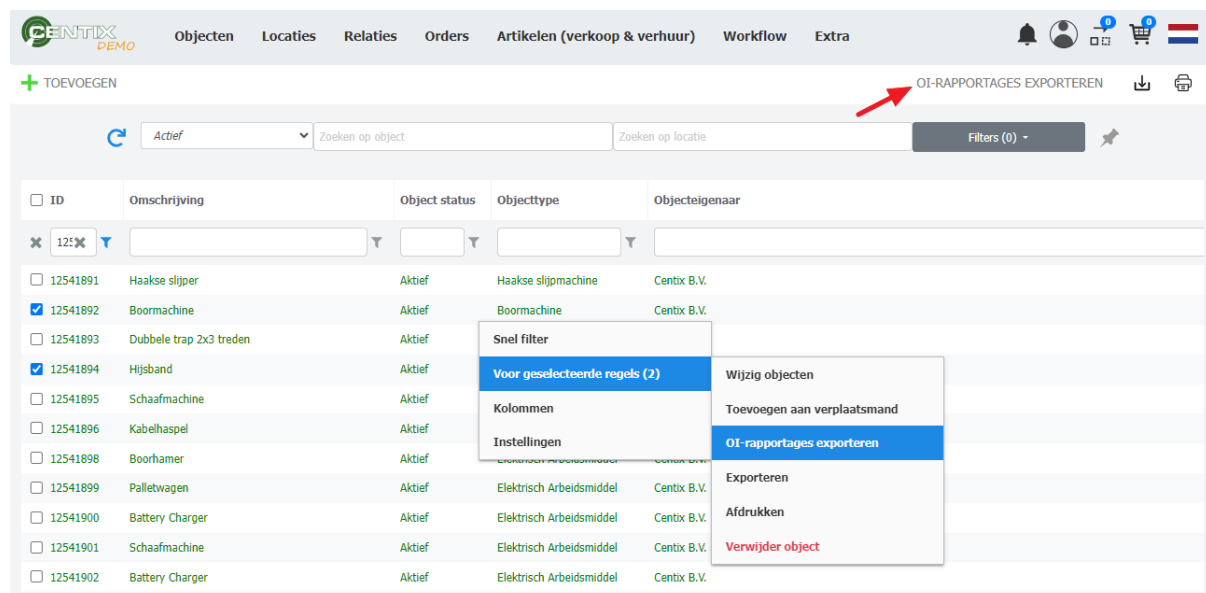
Afgelopen versie is de status widget toegevoegd om in het object detail de status eenvoudig aan te kunnen passen. In deze versie zijn de zichtbaarheidsinstellingen van de statuswidget toegevoegd. Hiermee kan door middel van een stukje code de zichtbaarheid aangepast worden afhankelijk van bijvoorbeeld het objecttype of de objectstatus. Voor deze implementatie wordt aangeraden de hulp van een consultant in te schakelen.

### 156845 – Object inspecties – OI-rapportages exporteren via object locatie overzicht

Categorie: Gecorrigeerde functionaliteit

#### Omschrijving

In het object locatie overzicht kan op 2 manieren de OI-rapportages geëxporteerd worden. Door een selectie te maken en via de rechtermuisknop functie of door rechts bovenin op de knop 'OI-rapportages exporteren' te klikken. De knop rechts bovenin zal de OI-rapportages over alle resultaten exporteren. Bij het exporteren van alle OI-rapportages kreeg men altijd een melding dat er meer dan 2500 rapporten werden gegenereerd en dat dit niet mogelijk was. Dit was niet juist en daarom is er een wijziging doorgevoerd zodat dit hersteld is.



ID	Omschrijving	Object status	Objecttype	Objecteigenaar	
<input type="checkbox"/>	12541891	Haakse slijper	Aktief	Haakse slijpmachine	Centix B.V.
<input checked="" type="checkbox"/>	12541892	Boormachine	Aktief	Boormachine	Centix B.V.
<input type="checkbox"/>	12541893	Dubbele trap 2x3 treden	Aktief		
<input checked="" type="checkbox"/>	12541894	Hijbsband	Aktief		
<input type="checkbox"/>	12541895	Schaafmachine	Aktief		
<input type="checkbox"/>	12541896	Kabelhaspel	Aktief		
<input type="checkbox"/>	12541898	Boorhamer	Aktief		
<input type="checkbox"/>	12541899	Palletwagen	Aktief	Elektrisch Arbeidsmiddel	Centix B.V.
<input type="checkbox"/>	12541900	Battery Charger	Aktief	Elektrisch Arbeidsmiddel	Centix B.V.
<input type="checkbox"/>	12541901	Schaafmachine	Aktief	Elektrisch Arbeidsmiddel	Centix B.V.
<input type="checkbox"/>	12541902	Battery Charger	Aktief	Elektrisch Arbeidsmiddel	Centix B.V.

## Document Classificatie: Internal use

Versie: 1.0 / Status: Published

Gepubliceerd op: 8-11-2023 / Review periode: Never

Paginanummer: 3 van 6

Release notes: Centix Online 4.5.84.0



## 156907 – Relaties – Importeren van relaties met concernrelaties

Categorie: Gewijzigde functionaliteit

### Omschrijving

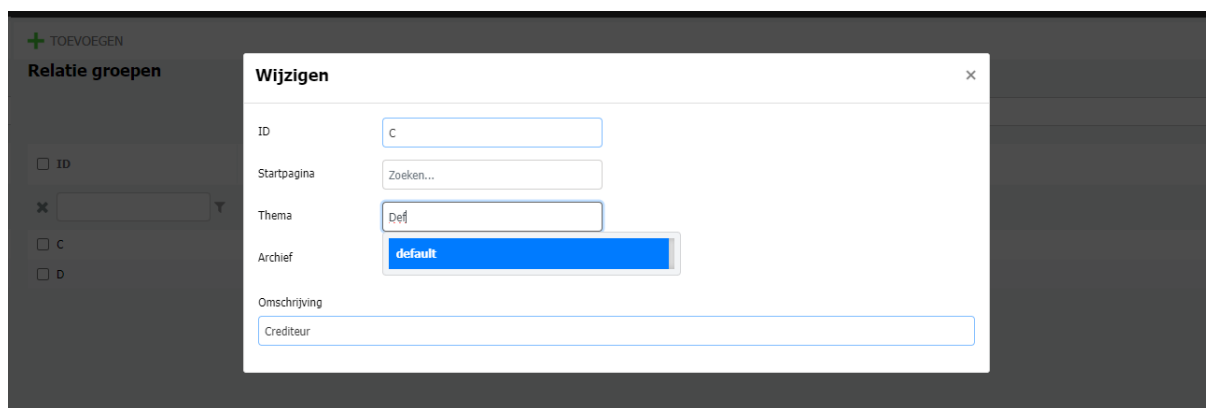
Aan een relatie kan een concernrelatie gekoppeld worden. Door een concernrelatie te koppelen kan een hiërarchie opgebouwd worden om bijvoorbeeld een bedrijf met meerdere vestigingen of een bedrijf met dochterbedrijven op te bouwen in Centix. Met de databeperkingen op concernrelatie zal dan alleen de data van de bedrijven in deze hiërarchie getoond worden. Het bleek dat het importeren van relaties met concernrelaties nog niet ging, dit is gewijzigd zodat ook met een import een concernrelatie aan een relatie gekoppeld kan worden.

## 155997 – Personen – Toevoegen gebruiker als relatiegroep een thema gebruikt

Categorie: Gecorrigeerde functionaliteit

### Omschrijving

Relaties kunnen gegroepeerd worden middels een relatiegroep. Hierdoor is het onderscheid tussen extern, intern en crediteuren en debiteuren te maken. Op de relatiegroep is het vervolgens weer mogelijk om een thema te koppelen zodat bijvoorbeeld kleuren, een logo etc. aangepast kunnen worden op basis van de relatie. Bij het toevoegen van een gebruiker met een relatie die een relatiegroep met thema heeft gekoppeld, kreeg men een foutmelding. Er is een correctie doorgevoerd zodat het weer mogelijk is een gebruiker toe te voegen. Ook als de relatie een relatiegroep met thema bevat.



## 155431 – Workflow – Uursoorten tonen bij toevoegen uren aan planning

Categorie: Gecorrigeerde functionaliteit

### Omschrijving

De Urenregistraties zitten nog niet in Centix Online, we werken er hard aan om deze functionaliteit zo snel als mogelijk beschikbaar te maken. Zolang de urenregistraties nog niet in Centix Web zitten, kan in Centix Office nog uren toegevoegd worden. Het bleek dat de lijst met uursoorten bij het registreren van uren niet getoond werd, dit is aangepast zodat men verder kan werken in Centix Office totdat de urenregistratie in Centix Web wordt geïntroduceerd.

## Document Classificatie: Internal use

Versie: 1.0 / Status: Published

Gepubliceerd op: 8-11-2023 / Review periode: Never

Paginanummer: 4 van 6

Release notes: Centix Online 4.5.84.0



## 155121 – Orders – Objecten inladen bij picken regel in de Web

Categorie: Gecorrigeerde functionaliteit

### Omschrijving

Het picken van picklijsten is mogelijk in zowel de Webomgeving als in de app. In de Webomgeving bleek dat het inladen van de beschikbare objecten niet goed ging. Dit is aangepast zodat alleen de beschikbare objecten getoond worden.

## 156927 – Orders – Foto's toevoegen aan retourlijsten

Categorie: Nieuwe functionaliteit

### Omschrijving

Ook de review van het retourproces staat op de planning. Het retourproces zal goed worden bekeken om dit efficiënter te maken maar ook gebruiksvriendelijker en naar de wens van onze klanten. Om toch al een klant van dienst te zijn, kunnen vanaf deze versie foto's worden toegevoegd aan de retourlijsten. Hou er rekening mee dat het vinkje 'van toepassing op retour objecten' bij het documentsoort wat van toepassing is aangevinkt moet worden. De documentsoorten zijn de te vinden in de systeemtabellen in het admin panel.

**Documentsoort wijzigen**

ID: Afbeelding

English Deutsch Nederlands Français

Omschrijving: Afbeelding

Gebruik beperkte toegang:

Van toepassing op workflow  Van toepassing op producten

Van toepassing op objecten  Van toepassing op competenties

Van toepassing op locaties  Van toepassing op personen

Van toepassing op contracten  Van toepassing op pakbonnen

Van toepassing op afschrijvingen  Van toepassing op retouraanvragen

Van toepassing op verplaatsmanden  Van toepassing op relaties

Van toepassing op inspecties  Van toepassing op projecten

Van toepassing op inkooporders  Van toepassing op retour objecten

Opslaan

In de retourlijsten is een nieuw tabblad 'documenten' toegevoegd om foto's toe te voegen. Deze foto's kunnen ook weer op de retourlijst rapporten gezet worden om deze te versturen.

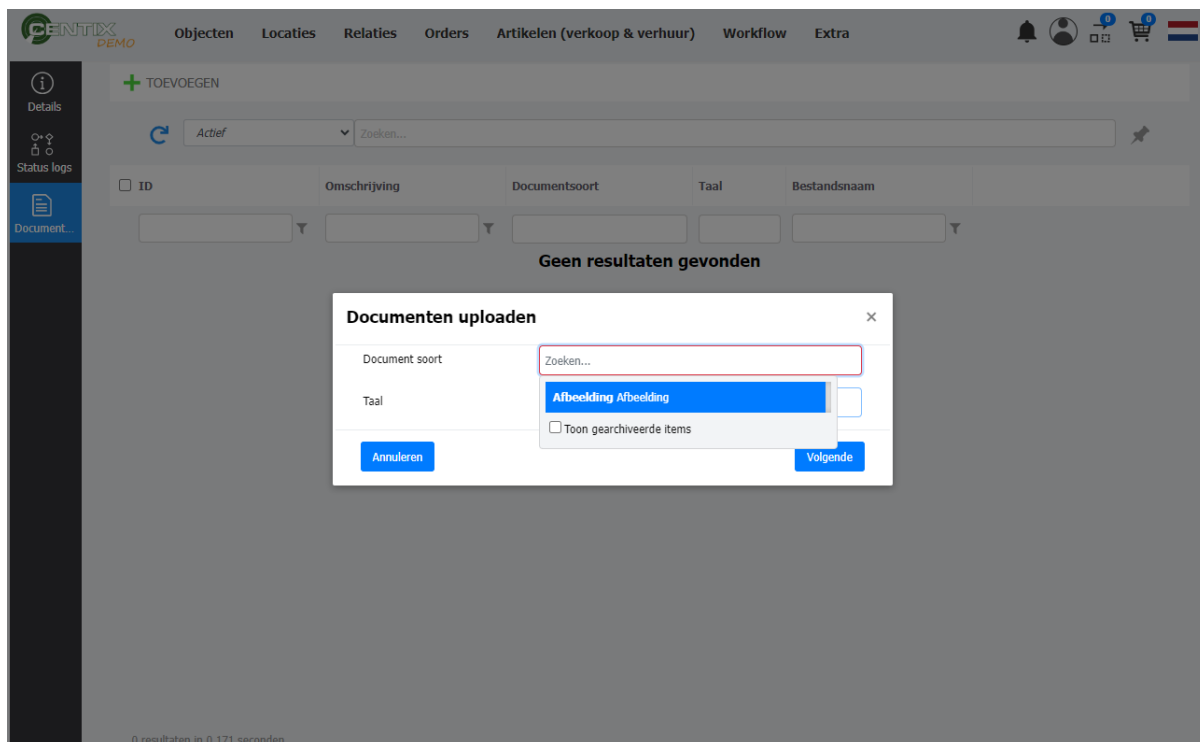
## Document Classificatie: Internal use

Versie: 1.0 / Status: Published

Gepubliceerd op: 8-11-2023 / Review periode: Never

Paginnummer: 5 van 6

Release notes: Centix Online 4.5.84.0



## API

### 147005 – API – Beheren van objectnummers

Categorie: Nieuwe functionaliteit

#### Omschrijving

Vanaf deze versie is het mogelijk om via de API objectnummers op te halen, aan te maken, te wijzigen en te verwijderen.

#### ObjectCodes

GET	/objectcodes	Gets the object codes.	⌵ 🔒
POST	/objectcodes	Creates the specified object code.	⌵ 🔒
GET	/objectcodes/{id}	Gets the specified object code.	⌵ 🔒
PUT	/objectcodes/{id}	Updates the specified object code.	⌵ 🔒
DELETE	/objectcodes/{id}	Deletes the specified object code.	⌵ 🔒

### 153068 – API – Toevoegen verhuurtarieven aan GET/Products

Categorie: Nieuwe functionaliteit

#### Omschrijving

Op verzoek van klanten zijn de GET/Products/Rental en GET/Products/Rental/{AutoID} uitgebreid met de verhuurtarieven.

Aan deze publicatie kunnen geen rechten worden ontleend. Ondanks de zorg en nauwkeurigheid waarmee de informatie wordt samengesteld, kan dit materiaal informatie bevatten die incorrect en/of incompleet is. Centix B.V. is niet aansprakelijk voor de directe of indirecte schade die een gevolg is van het gebruik van de informatie van deze publicatie.

## Document Classificatie: Internal use

Versie: 1.0 / Status: Published

Gepubliceerd op: 8-11-2023 / Review periode: Never

Paginnummer: 6 van 6

Release notes: Centix Online 4.5.84.0



## 153150 – API – Uitbreiding ten behoeve van verhuurinzicht

Categorie: Nieuwe functionaliteit

### Omschrijving

Om overzicht te krijgen van wat er in de verhuur staat en voor hoelang zijn de volgende endpoints toegevoegd:

- GET Orderlines
- GET Invoicelines
- GET OrderlineRentalLog

OrderLines		^
GET	/orderlines Get a list of order lines	▼ 🔒
GET	/orderlines/{autoid}/orderlinereentallogs Get a list of order line rental logs for the specified orderline.	▼ 🔒
InvoiceLines		^
GET	/invoicelines Get a list of invoice lines	▼ 🔒
OrderLineRentalLog		^
GET	/orderlinereentallogs Get a list of order line rental logs	▼ 🔒

## 153661 – API – Toevoegen verplaatshistorie

Categorie: Nieuwe functionaliteit

### Omschrijving

Een ander verzoek van een van onze klanten is om de verplaatsingen of veranderingen van locaties bij te kunnen houden. Daarom is de GET/ObjectLocationLog toegevoegd.

ObjectLocations		^
GET	/objectlocations Get a list of objectlocations	▼ 🔒

## 156585 – API – Beheren van locatiegebruikers

Categorie: Nieuwe functionaliteit

### Omschrijving

Locatiegebruikers worden gebruikt voor onder andere het beperken van data. Vanaf deze versie zijn de locatiegebruikers op te halen, aan te maken en te verwijderen via de API.

LocationUsers		^
GET	/locationusers	▼ 🔒
POST	/locationusers Creates the specified item.	▼ 🔒
GET	/locationusers/{autoid} Gets the specified item.	▼ 🔒
DELETE	/locationusers/{autoid} Deletes the specified item.	▼ 🔒

Aan deze publicatie kunnen geen rechten worden ontleend. Ondanks de zorg en nauwkeurigheid waarmee de informatie wordt samengesteld, kan dit materiaal informatie bevatten die incorrect en/of incompleet is. Centix B.V. is niet aansprakelijk voor de directe of indirecte schade die een gevolg is van het gebruik van de informatie van deze publicatie.