

## Inhoud

WEB.....	2
140734 – Vernieuwing en vertalingen .....	2
154124 – Correctie in meertaligheid .....	2
153610 – Objecten – Zoeken op kolomfilter documentsoort .....	3
154376 – Objecten – Gearchiveerde objecttypes worden getoond bij aanmaken/wijzigen object ..	3
149943 – Object inspecties – Terugzien van autoresponder object inspecties .....	3
153964 – Personen – Veld domeinnaam verbergen .....	4
154585 – Personen – Sorteren op ‘gewijzigd op’ en ‘gewijzigd door’ .....	4
154792 – Personen – Persoon verwijderen ondanks object alert log .....	4
153314 – Producten – Onduidelijke foutmelding bij verwijderen producteenheid.....	5
84821 – Workflow – Databeperking werkbonden en workflowitems en planning.....	5
153015 – Workflow – ‘Van’ datum meenemen bij workflow genereren OI-schema.....	6
154565 – Orders – Introductie pickzones.....	6
153671 – Orders – Kunnen klikken op het product van de picklijst.....	7
151868 – Inkoop – Automatisch aanmaken object bij 1 <sup>e</sup> keer inboeken bulkproduct .....	8
Plugins.....	8
154576 – Snelstart – Controle op limieten .....	8
Apps .....	8
64498 – Logistics – Ongedaan maken van pickacties op picklijst.....	8
120855 – Logistics – Terugkoppeling van fouten bij verwerken picklijsten ontbreekt .....	9
120984 – Logistics – Picklijst geeft niet meteen aan dat hij volledig gepickt is bij non-stock.....	9
148652 – Logistics – Afbeelding toevoegen bij inspectie wordt automatisch gedraaid (IOS).....	9
151795 – Logistics – Automatische focus bij het picken .....	9
154694 – Logistics – Verbeteringen gebruiksvriendelijkheid scannen.....	10

## Document Classificatie: Internal use

Versie: 1.0 / Status: Published

Gepubliceerd op: 25-9-2023 / Review periode: Never

Paginanummer: 2 van 10

Release notes: Centix Online 4.5.81.0



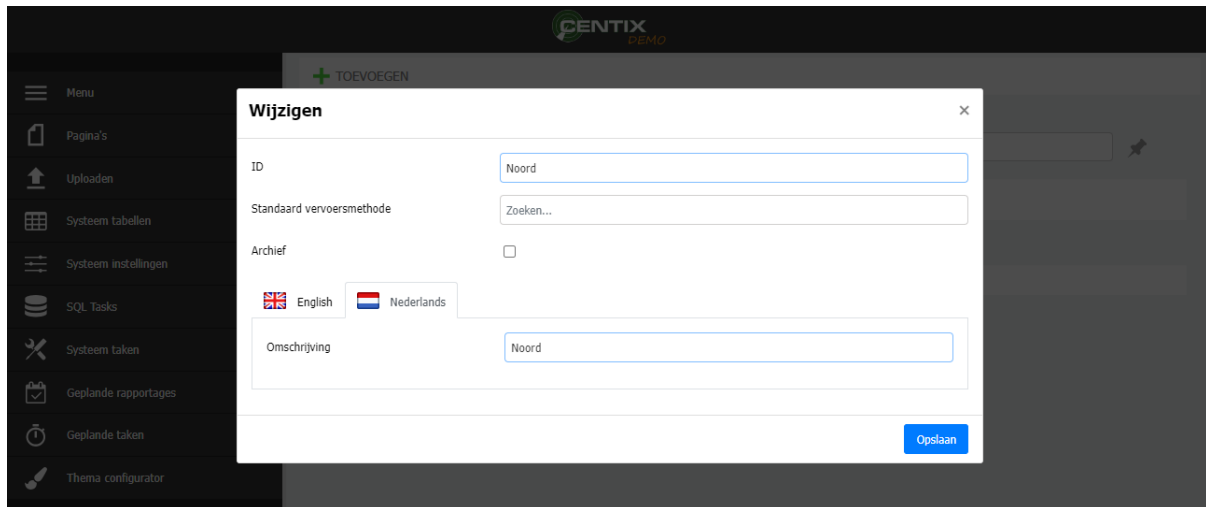
## WEB

### 140734 – Vernieuwing en vertalingen

Categorie: Nieuwe functionaliteit

#### Omschrijving

Deze versie is de Regio aan de beurt geweest om in een nieuw jasje gestoken te worden. De regio, te vinden in de systeem tabellen, heeft een vernieuwing gekregen. Daarnaast is het mogelijk om de regio's te archiveren en te vertalen.



### 154124 – Correctie in meertaligheid

Categorie: Gecorrigeerde functionaliteit

#### Omschrijving

Afgelopen versies zijn er diverse grote wijzigingen geweest waaronder ook met de talen. Hierdoor bleek dat wanneer op het inloggen werd geklikt, de taal gewisseld werd naar het Engels. De taal is aangepast zodat deze weer rekening houdt met de ingestelde taal.

Daarnaast waren verschillende velden in het orderdetail niet vertaald naar het Engels. Hierdoor kwam de Nederlandse vertaling tevoorschijn. Ook dit is gecorrigeerd.

## Document Classificatie: Internal use

Versie: 1.0 / Status: Published

Gepubliceerd op: 25-9-2023 / Review periode: Never

Paginanummer: 3 van 10

Release notes: Centix Online 4.5.81.0



## 153610 – Objecten – Zoeken op kolomfilter documentsoort

Categorie: Gecorrigeerde functionaliteit

### Omschrijving

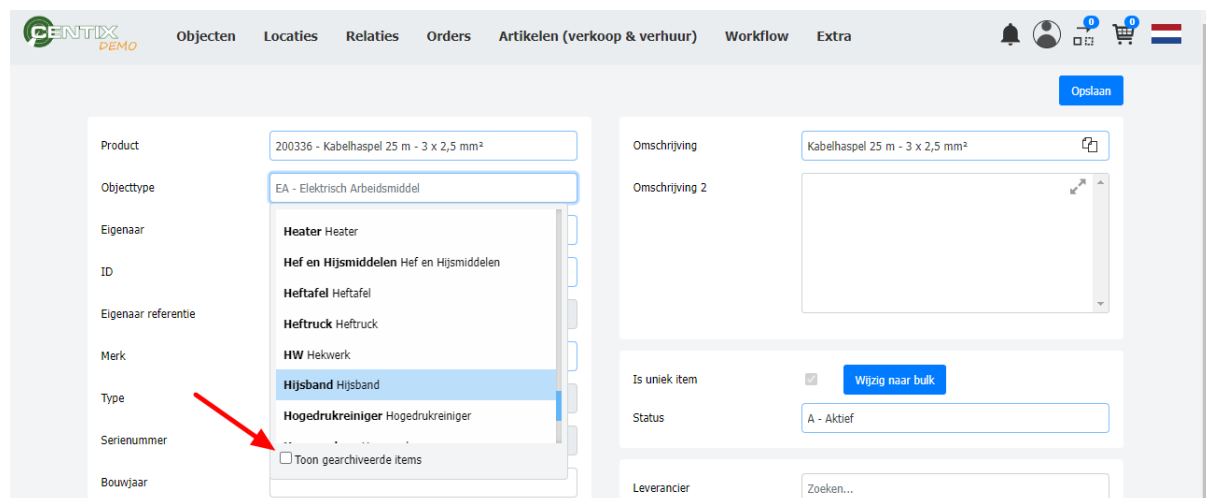
In het objectdetail is het mogelijk om documenten toe te voegen via de documenten knop boven in het scherm. Het bleek dat als men zocht in de kolom 'documentsoort' een foutmelding getoond werd. Dit is verholpen zodat ook hierop weer gezocht kan worden.

## 154376 – Objecten – Gearcheiverde objecttypes worden getoond bij aanmaken/wijzigen object

Categorie: Gewijzigde functionaliteit

### Omschrijving

Het objecttype zorgt ervoor dat objecten gegroepeerd kunnen worden, daarnaast kunnen OI-planschema's automatisch toegevoegd worden op basis van objecttypes. Bij het aanmaken kan een objecttype worden gekozen, de lijst die getoond wordt, bleek echter gearcheiverde objecttypes te bevatten. Er is daarom een wijziging doorgevoerd om alleen actieve items te tonen. Daarnaast is een extra optie in de lijst toegevoegd om de gearcheiverde items te tonen.



## 149943 – Object inspecties – Terugzien van autoresponder object inspecties

Categorie: Nieuwe functionaliteit

### Omschrijving

In verschillende functionaliteiten is het tegenwoordig mogelijk de verzonden e-mail terug te kijken. Hierdoor kan bekeken worden welke e-mail verzonden is, wanneer en kan de bijlage bekeken worden. Bij de object inspecties was dit nog niet het geval, daarom is dit deze versie toegevoegd. In de object inspectie bevindt zich het tabblad 'status logs'. Via de statuslogs kunnen de verzonden e-mails bekeken worden.

## Document Classificatie: Internal use

Versie: 1.0 / Status: Published

Gepubliceerd op: 25-9-2023 / Review periode: Never

Paginnummer: 4 van 10

Release notes: Centix Online 4.5.81.0



## 153964 – Personen – Veld domeinnaam verbergen

Categorie: Gewijzigde functionaliteit

### Omschrijving

Het veld domeinnaam, voorheen te vinden via het 'beveiliging' tabblad in het personendetail, werd gebruikt om een domein in te vullen voor het inloggen in Centix Office. Omdat er steeds minder gebruik gemaakt wordt van Centix Office, is dit veld in Centix Online komen te vervallen.

A screenshot of the Centix Online user profile page. The page title is 'Persoon detail / 100021'. On the left, there is a navigation menu with icons for 'Detail', 'Relaties', 'Handteke...', 'Profiel', 'Productivi...', 'Locatie gebruikers', and 'Beveiliging'. The main content area is divided into two columns. The left column contains fields for 'Gebruikersnaam' (john), 'Wachtwoord', 'Herhaal wachtwoord', 'Windows authenticatie' (checkbox), and 'Geblokkeerd' (checkbox). The right column contains 'Systeemrol' (Admin - Administrators), 'Gebruiker met beperkte rechten' (De gebruiker is lid van een 'wijzig' beveiligingsrol.), and a list of permissions: 'Relatie beperking', 'Object beperking', 'Locatie beperking', 'Workflow beperking', and 'Nieuwe gebruikersaanvraag beperking', all set to 'Geen'. A red arrow points to the 'Gebruikersnaam' field.

## 154585 – Personen – Sorteren op 'gewijzigd op' en 'gewijzigd door'

Categorie: Nieuwe functionaliteit

### Omschrijving

De kolommen 'gewijzigd op' en 'gewijzigd door' zijn al een tijd te vinden in het personenoverzicht. Het was alleen nog niet mogelijk om hierop te kunnen sorteren zodat bijvoorbeeld de laatst gewijzigde personen boven in beeld staan. De sortering is toegevoegd zodat dit vanaf deze versie mogelijk is.

## 154792 – Personen – Persoon verwijderen ondanks object alert log

Categorie: Gewijzigde functionaliteit

### Omschrijving

In een eerdere versie is al een wijziging doorgevoerd om personen te verwijderen die aan een object alert e-mail gekoppeld zijn. Dit bleek niet voldoende te zijn. Er is een extra wijziging doorgevoerd zodat de personen die aan een object alert e-mail gekoppeld zitten, alsnog verwijderd kunnen worden.

## Document Classificatie: Internal use

Versie: 1.0 / Status: Published

Gepubliceerd op: 25-9-2023 / Review periode: Never

Paginnummer: 5 van 10

Release notes: Centix Online 4.5.81.0



## 153314 – Producten – Onduidelijke foutmelding bij verwijderen producteenheid

Categorie: Gewijzigde functionaliteit

### Omschrijving

Bij het verwijderen van een producteenheid via de systeem tabellen, werd een foutmelding getoond dat het niet mogelijk was de producteenheid te verwijderen. De foutmelding was onduidelijk en niet juist. Er is een wijziging doorgevoerd zodat de producteenheden niet verwijderd kunnen worden als deze aan een product gekoppeld zit. Als deze niet aan een product gekoppeld zit, kan de producteenheid verwijderd worden.

## 84821 – Workflow – Databeperking werkbonden en workflowitems en planning

Categorie: Nieuwe functionaliteit

### Omschrijving

Databeperkingen is een belangrijke functionaliteit binnen Centix. Het zorgt ervoor dat de administrator kan bepalen wie bij welke gegevens mag komen. De databeperkingen zijn in te stellen op de rol maar ook op de gebruiker zelf.

The screenshot shows the 'Persoon detail / 100021' page in the Centix system. The interface includes a top navigation bar with tabs for 'Objecten', 'Locaties', 'Relaties', 'Orders', 'Artikelen (verkoop & verhuur)', 'Workflow', and 'Extra'. A left sidebar contains navigation options like 'Detail', 'Relaties', 'Handteke...', 'Profiel', 'Productiv...', 'Locatie gebruikers', 'Beveiliging', 'Email profiel', and 'Gebruikersinstellingen'. The main content area is divided into several sections: 'Gebruikersnaam' (john), 'Wachtwoord' (masked), 'Herhaal wachtwoord' (masked), 'Windows authenticatie' (checkbox), 'Geblokkeerd' (checkbox), 'Startpagina' (Zoeken...), 'Laatste login' (06 / 02 / 2023), 'Object ID mag aangepast worden' (checkbox), and 'Locatie ID mag aangepast worden' (checkbox). On the right, there are sections for 'Systeemrol' (Admin - Administrators), 'Gebruiker met beperkte rechten' (De gebruiker is lid van een 'wijzig' beveiligingsrol), and a list of 'Databeperking' (Data Restrictions) for various entities: 'Relatie beperking', 'Object beperking', 'Locatie beperking', 'Workflow beperking' (with a dropdown menu open showing options: Geen, Relatie, Contactpersoon, Concern relaties, Plan team), 'Factuur beperking', 'Order beperking', and 'Planteam beperking'.

Om met meerdere vestigingen te kunnen werken en met meerdere teams zijn in deze versie grote wijzigingen doorgevoerd waardoor het nu mogelijk is databeperkingen op de workflowitems/werkbonnen en planning toe te voegen. De databeperking voor deze drie functionaliteiten valt onder de 'workflow beperking'. Er zijn 5 opties geïntroduceerd:

- Geen
- Relatie
- Contactpersoon
- Concern relaties
- Plan team

Aan deze publicatie kunnen geen rechten worden ontleend. Ondanks de zorg en nauwkeurigheid waarmee de informatie wordt samengesteld, kan dit materiaal informatie bevatten die incorrect en/of incompleet is. Centix B.V. is niet aansprakelijk voor de directe of indirecte schade die een gevolg is van het gebruik van de informatie van deze publicatie.

## 153015 – Workflow – ‘Van’ datum meenemen bij workflow genereren OI-schema

Categorie: Gewijzigde functionaliteit

### Omschrijving

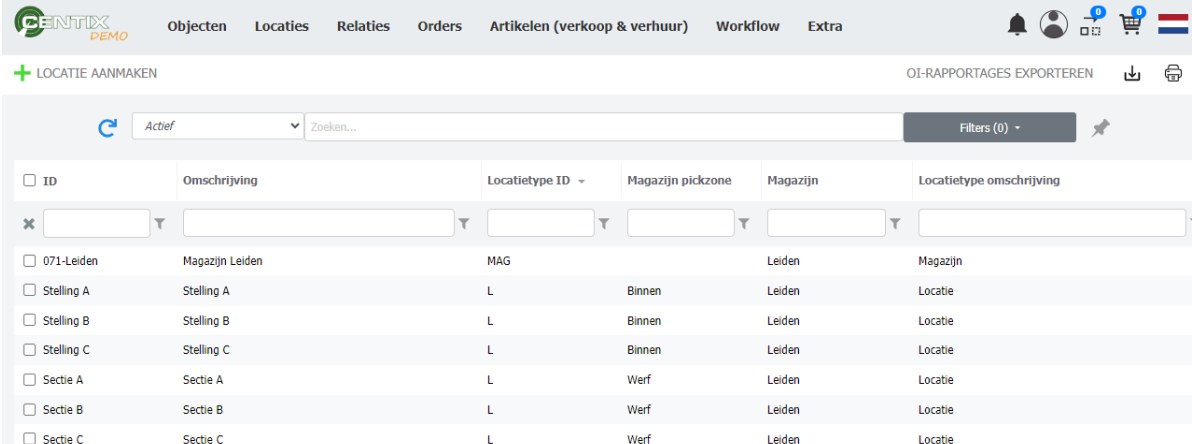
In het OI-planschema scherm, te vinden via /objectlocationmischedules.aspx, bevindt zich boven in het scherm een knop om workflowitems te genereren. Deze workflowitems worden gegenereerd om bijvoorbeeld onderhoud of keuringen in te plannen. Door middel van de datumfilters bovenin kunnen bijvoorbeeld alleen items gegenereerd worden van aankomende maand. Het bleek bij het invullen van de ‘van’, dat de datum die ingevuld werd, zelf niet meegenomen werd. Dit is gewijzigd zodat bij de resultaten ook deze datum wordt meegenomen.

## 154565 – Orders – Introductie pickzones

Categorie: Nieuwe functionaliteit

### Omschrijving

Bedrijven groeien en Centix groeit graag mee. De afgelopen tijd valt het op dat magazijnen groter worden en dat er noodzaak is om meer over de locatie van specifieke producten vast te leggen. Voorheen was het voldoende om alleen gebruik te maken van de locaties ‘werf’ of ‘magazijn A’ maar door de groei van magazijnen wordt de behoefte om stellingen vast te leggen steeds groter.



The screenshot shows the Centix software interface with a table of location and pickzone data. The table has columns for ID, Omschrijving, Locatietype ID, Magazijn pickzone, Magazijn, and Locatietype omschrijving. The data rows are as follows:

ID	Omschrijving	Locatietype ID	Magazijn pickzone	Magazijn	Locatietype omschrijving
071-Leiden	Magazijn Leiden	MAG		Leiden	Magazijn
Stelling A	Stelling A	L	Binnen	Leiden	Locatie
Stelling B	Stelling B	L	Binnen	Leiden	Locatie
Stelling C	Stelling C	L	Binnen	Leiden	Locatie
Sectie A	Sectie A	L	Werf	Leiden	Locatie
Sectie B	Sectie B	L	Werf	Leiden	Locatie
Sectie C	Sectie C	L	Werf	Leiden	Locatie

Om naast de locatie ook de stelling vast te leggen zijn de pickzones geïntroduceerd. Allereerst dient de pickzone toegevoegd te worden aan het magazijn via /backoffice/warehouses. Vervolgens kunnen locaties zoals stellingen aangemaakt worden. Er is een extra veld beschikbaar gesteld om de pickzone aan de locatie toe te voegen. Het extra veld is aan te zetten via de locatie systeem instellingen.

## Document Classificatie: Internal use

Versie: 1.0 / Status: Published

Gepubliceerd op: 25-9-2023 / Review periode: Never

Paginnummer: 7 van 10

Release notes: Centix Online 4.5.81.0



The screenshot shows a form with the following fields:

Locatie eigenaar	CENTIX - Centix B.V.	Omschrijving	Stelling A
Locatie type	L - Locatie	Locatie status	A - Aktief
ID	Stelling A	Is voorraad locatie	<input checked="" type="checkbox"/>
Magazijn	071 - Leiden	Order instellingen	<input type="checkbox"/>
Magazijn pickzone	Binnen - Binnen		

Bij het aanmaken van een picklijst kan nu gekozen worden om de picklijst per magazijn, magazijn pickzone of per magazijn locatie aan te maken. Zo wordt het verdelen van de picklijsten een stuk eenvoudiger.

The screenshot shows a modal window titled 'Creëer picklijst voor orderregel(s)'. The modal contains the following fields:

- Geselecteerd: Meerdere orderregels geselecteerd.
- Pickgebied:
- Magazijn:
- Pickzone:
- Order picker:
- Alleen leverbare items:
- Opslaan button

## 153671 – Orders – Kunnen klikken op het product van de picklijst

Categorie: Nieuwe functionaliteit

### Omschrijving

Vaak bij het picken komt men er pas achter dat er geen voorraad is of dat er iets mis is met het product. In Centix Web is daarom een link gemaakt in het product ID om meteen doorverwezen te worden naar het product detail. Hier kan men de aanpassingen doen voordat gepickt wordt.

**Document Classificatie: Internal use**

Versie: **1.0** / Status: **Published**

Gepubliceerd op: 25-9-2023 / Review periode: Never

Paginnummer: 8 van 10

Release notes: Centix Online 4.5.81.0



151868 – Inkoop – Automatisch aanmaken object bij 1<sup>e</sup> keer inboeken bulkproduct

Categorie: Nieuwe functionaliteit

Omschrijving

Bij het inboeken van ontvangsten kreeg men voorheen eerst een foutmelding als men een bulkproduct voor het eerst wilde inboeken. Het object moest eerst aangemaakt zijn zodat alleen de voorraad toegevoegd kon worden. Om het proces te verbeteren, wordt vanaf deze versie ook bij een bulkproduct automatisch het bulk object aangemaakt bij de eerste keer dat dit product wordt ingeboekt. De gegevens van het object zullen overgenomen worden van het product.

## Plugins

154576 – Snelstart – Controle op limieten

Categorie: Gewijzigde functionaliteit

Omschrijving

Veel koppelingen maken gebruik van limieten om ervoor te zorgen dat de koppeling zo zuinig mogelijk verloopt en er geen overbodige informatie over en weer wordt verstuurd. Zo maakt ook Snelstart gebruik van limieten. De klant merkt hier in principe weinig van maar het kan weleens voorkomen dat deze limieten overschreden worden. Er is een wijziging doorgevoerd om deze limieten te ondervangen. Mocht het limiet worden overschreden, dan wordt later de taak herstart om alsnog bijvoorbeeld de factuur te verzenden naar Snelstart.

## Apps

*De wijzigingen van de Logistics app zijn te vinden in versie 1.17. Zowel voor IOS als Android geldt dat de nieuwe versie geleidelijk wordt uitgerold. Dit kan betekenen dat een collega de nieuwe versie eerder heeft.*

64498 – Logistics – Ongedaan maken van pickacties op picklijst

Categorie: Gecorrigeerde functionaliteit

Omschrijving

Tijdens het picken in de Logistics app is het mogelijk om de picklijst een reset te geven zodat alle items hersteld worden. Het bleek dat bij een reset, de items niet goed hersteld worden waardoor de items meerdere keren gepickt werden. De functie is hersteld waardoor er niet meer dubbel gepickt kan worden.



**Document Classificatie: Internal use**

Versie: **1.0** / Status: **Published**

Gepubliceerd op: 25-9-2023 / Review periode: Never

Paginnummer: 9 van 10

Release notes: Centix Online 4.5.81.0



**120855 – Logistics – Terugkoppeling van fouten bij verwerken picklijsten ontbreekt**

Categorie: Nieuwe functionaliteit

Omschrijving

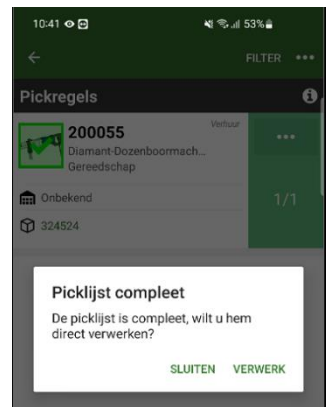
Om meerdere redenen kan het voorkomen dat het verwerken van een picklijst niet mogelijk is. Echter ontbrak de foutmelding als de picklijst niet verwerkt kon worden. De foutmelding is toegevoegd en te vinden in de 'te verwerken picklijsten' als de picklijst niet verwerkt kan worden.

**120984 – Logistics – Picklijst geeft niet meteen aan dat hij volledig gepickt is bij non-stock**

Categorie: Gecorrigeerde functionaliteit

Omschrijving

Bij het picken van voorraad producten wordt een pop-up getoond als de picklijst compleet is, hierin wordt gevraagd om de picklijst te verwerken en eventueel een pakbon te genereren. Bij niet-voorraad producten was dit niet het geval en daarom is dit gewijzigd. Vanaf deze versie wordt ook de pop-up getoond om de picklijst te verwerken als een niet-voorraad product als laatste wordt gepickt.



**148652 – Logistics – Afbeelding toevoegen bij inspectie wordt automatisch gedraaid (IOS)**

Categorie: Gewijzigde functionaliteit

Omschrijving

Tijdens het picken kan ook meteen een inspectie uitgevoerd worden om de geldigheidsdatum bij uitgifte te verlengen. Bij het beantwoorden van een vraag kan een foto toegevoegd worden als bewijs. Alleen bij een IOS-besturingssysteem, draaide de afbeelding een kwartslag waardoor de niet goed op het certificaat werden getoond. Er zijn diverse wijzigingen doorgevoerd zodat de oriëntatie van de afbeelding goed wordt opgeslagen en dit op een juiste manier op het certificaat wordt getoond.

**151795 – Logistics – Automatische focus bij het picken**

Categorie: Gewijzigde functionaliteit

Omschrijving

Deze melding geldt voornamelijk voor klanten die met een M3 Mobile scanner of een scanner gekoppeld aan hun device werken. Door te werken met QR-codes in combinatie met een scanner is het mogelijk om te picken zonder dat de camera geopend hoeft te worden. Voorheen diende er twee keer gescand te worden, de eerste keer om de focus te krijgen en de tweede keer om de input te krijgen. De focus is aangepast zodat deze al automatisch wordt toegekend. Hierdoor wordt het picken eenvoudiger zodat er nog maar één keer gescand hoeft te worden.

**Document Classificatie: Internal use**

Versie: **1.0** / Status: **Published**

Gepubliceerd op: 25-9-2023 / Review periode: Never

Paginnummer: 10 van 10

Release notes: Centix Online 4.5.81.0



## 154694 – Logistics – Verbeteringen gebruiksvriendelijkheid scannen

Categorie: Nieuwe functionaliteit

### Omschrijving

Om het picken gebruiksvriendelijker te maken zijn er een drietal extra wijzigingen doorgevoerd zodat het scannen verbeterd:

- De groene balk die na een update was verdwenen is weer terug, hierin staat het gescande object ID en het product ID als er succesvol gescand is.
- Na het scannen blijft de plek in de picklijst behouden, voorheen werd de gebruiker weer naar het begin van de picklijst genavigeerd.
- Er is geluid geïntroduceerd tijdens het picken. Als er fout gepickt wordt, doordat bijvoorbeeld het object niet in de lijst staat, er geen vrije voorraad is of de picklijst al compleet is, het geluid afgespeeld. Let op, hiervoor dient het geluid aan te staan!