



Inhoud

WEB.....	2
99489 – Aanpassing in de cookies	2
153267 – Objecten – Omschrijving 2/ Notitie veld kunnen vergroten.....	3
153498 – Objecten – Objecttype eigenschap Ja/ Nee tonen in object detail als vinkveld.....	3
94756 – Inspecties – Objecten kunnen koppelen aan een inspectie	4
151922 – Inspecties – Titel bij invullen afbeelding aan een afwijking.....	4
151518 – Relaties – Frontoffice relatiedetail – uitbreiden met map met devices widget	5
152375 – Workflow – Categorieën – Vernieuwen en toevoegen van vertaling.....	5
152378 – Workflow – WorkFlow(sub)group - Ondersteuning meertaligheid.....	6
86881 – Planbord – Bijwerken planbord na wijzigen start- eindtijd werkbond	6
146715 – Planbord - Planbord korte omschrijving kunnen zien.....	7
146728 – Planbord – Speciaal planbord om op een monitor te kunnen tonen	8
153559 – Planbord – Voornaam tonen in weekplanning	8
105367 – Orders – Toevoegen van interne- & externe notitie in tabblad /orders/orderregels	9
145062 – R2M – Diverse wijzigingen in ontvangers	9
145055 – R2M - Onthouden positie split screen	10
145058 – R2M - Ontvanger in bezit verhuur-verkoop filter toevoegen	10
145060 – R2M – Kopieer knop bij toevoegen notitie op uitgifte en innameregels.....	12
145066 – R2M - Verkoop wordt getoond als verhuur in de basket.....	12
145070 – R2M – Optie om eigen bulk items in te kunnen nemen	12

Document Classificatie: Internal use

Versie: 1.0 / Status: Published

Gepubliceerd op: 23-8-2023 / Review periode: Never

Paginnummer: 2 van 12

Release notes: Centix Online 4.5.79.0



WEB

99489 – Aanpassing in de cookies

Categorie: Gewijzigde functionaliteit

Omschrijving

In sommige gevallen voldeed het voorgaande cookie component niet aan de GDPR. Het ging voornamelijk in gevallen waar klanten bijvoorbeeld videofragmenten van Youtube insloten. Vanaf deze versie maken we gebruik van een andere cookiebanner / component waarmee ook in die gevallen voldaan wordt aan de GDPR (General Data Protection Regulation).

De cookiebanner welke voorheen bovenin getoond werd is vervangen door de instelbare onderstaande variant. Het is daarbij noodzakelijk rekening te houden dat als de cookies worden geweigerd, video's en componenten zoals onze taalwisselaar niet meer werken.

The image is a screenshot of a web browser displaying the Centix Online Basis demo website. At the top left, there is a navigation menu with 'Objecten', 'Locaties', and 'Extra'. At the top right, there are icons for a user profile and the Dutch flag. The main content area has a white background with a green border. It starts with a heading 'Welkom op de demowebsite.' followed by a paragraph explaining the demo. Below this is a list of features with green checkmarks: 'Vastleggen van objecten (zoals materieel, gereedschappen, machines en installaties)', 'Vastleggen van locaties (zoals magazijnen, projecten, medewerkers, voertuigen en gebouwen)', 'Verplaatsen met logfunctionaliteit', 'Onderhoud en inspecties m.b.v. standaard checklisten', 'Uitlezen van vele meetinstrumenten (zoals NEN 3140)', 'Rapporteren', and 'Geen datalimiet en registratie van een onbeperkt aantal gebruikers'. Below the list is a paragraph about requesting a demo code and another about the mobile app. At the bottom left, there is a video player with a red play button. A red arrow points from the video player to a white cookie consent banner on the right. The banner has the heading 'Deze website maakt gebruik van cookies', a paragraph of text, a link 'Laat me kiezen', and two buttons: 'Accepteer alles' and 'Weigeren'.

Document Classificatie: Internal use

Versie: 1.0 / Status: Published

Gepubliceerd op: 23-8-2023 / Review periode: Never

Paginnummer: 3 van 12

Release notes: Centix Online 4.5.79.0



153267 – Objecten – Omschrijving 2/ Notitie veld kunnen vergroten

Categorie: Gewijzigde functionaliteit

Omschrijving

In een eerdere versie is de opmaak van de velden omschrijving 2 en eigenschap notitie gewijzigd. Omdat er nu ook gescrold kan worden bij veel tekst, zijn deze velden uitgebreid met een vergroot optie. Hiermee is het mogelijk om het memoveld te vergroten als deze ingevuld is of bij het 'wijzigen' van het object. Dit is toegepast voor de objecten velden omschrijving 2 en notitie en bij de relaties het notitie veld.

ID	125001
Eigenaar	Demo
Omschrijving	Hijsband
Status	Aktief
Is uniek item	<input checked="" type="checkbox"/>
Objecttype	Hijsband
Geldigheidsdatum	3-8-2024
Omschrijving 2	Omschrijving 2

153498 – Objecten – Objecttype eigenschap Ja/ Nee tonen in object detail als vinkveld

Categorie: Gewijzigde functionaliteit

Omschrijving

Als er op een objecttype eigenschap het veld type 'Ja/ Nee' gekozen werd, dan werd op het object detail alleen true of false getoond. Dit is deze versie gewijzigd zodat nu een vinkveld getoond wordt.

ID	125100
Eigenaar	Centix B.V.
Omschrijving	Aanhangert
Status	Aktief
Is uniek item	<input checked="" type="checkbox"/>
Objecttype	Aanhangert
Geldigheidsdatum	22-8-2024
Omschrijving 2	

Specificaties

Prive gebruik	<input checked="" type="checkbox"/>
---------------	-------------------------------------

Aan deze publicatie kunnen geen rechten worden ontleend. Ondanks de zorg en nauwkeurigheid waarmee de informatie wordt samengesteld, kan dit materiaal informatie bevatten die incorrect en/of incompleet is. Centix B.V. is niet aansprakelijk voor de directe of indirecte schade die een gevolg is van het gebruik van de informatie van deze publicatie.

Document Classificatie: Internal use

Versie: 1.0 / Status: Published

Gepubliceerd op: 23-8-2023 / Review periode: Never

Paginnummer: 4 van 12

Release notes: Centix Online 4.5.79.0

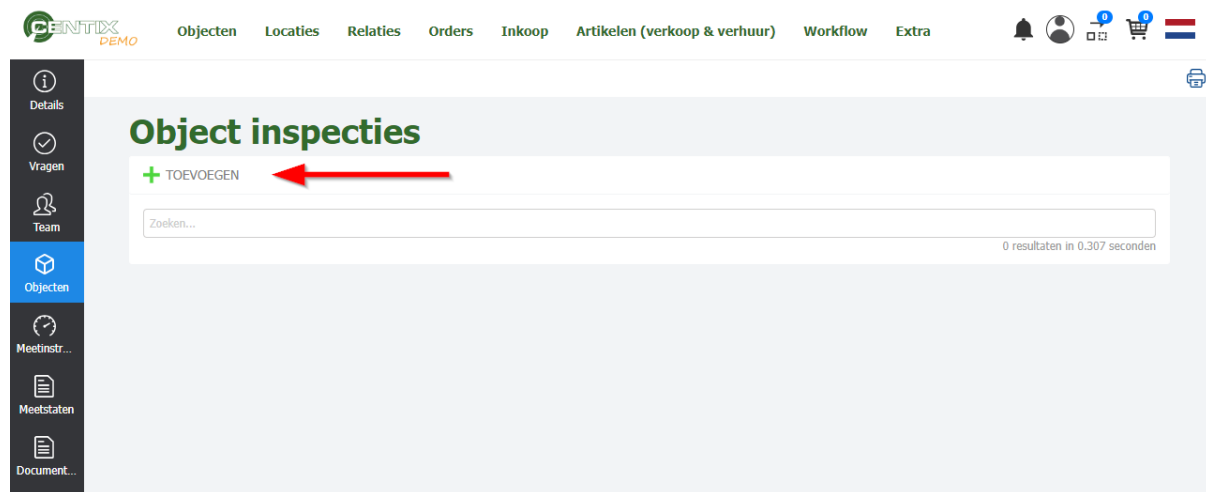


94756 – Inspecties – Objecten kunnen koppelen aan een inspectie

Categorie: Nieuwe functionaliteit

Omschrijving

In Centix office en de Centix Mobile App kun je aan een inspectie meerdere objecten toevoegen. Dit kan een bestaand of een nieuw object zijn. Dit is vanaf deze versie ook mogelijk in de Centix Online. De objecten kunnen worden toegevoegd aan een inspectie, op het objecten tabblad op de Inspectie. Hiervoor wordt het object locatie overzicht geopend, waarbij alleen unieke objecten worden getoond. Zo kan in geval van het testen van installaties, de onderdelen aan één inspectie gekoppeld worden zodat één inspectiecertificaat ontstaat.



151922 – Inspecties – Titel bij invullen afbeelding aan een afwijking

Categorie: Gewijzigde functionaliteit

Omschrijving

Wanneer je op een inspectie een opmerking wilde invullen, stond op de plek waar je de afbeelding kan toevoegen een verkeerde naam. Hier staat nu weer de verwachte tekst 'Afbeeldingen'.

Document Classificatie: Internal use

Versie: 1.0 / Status: Published

Gepubliceerd op: 23-8-2023 / Review periode: Never

Paginnummer: 5 van 12

Release notes: Centix Online 4.5.79.0

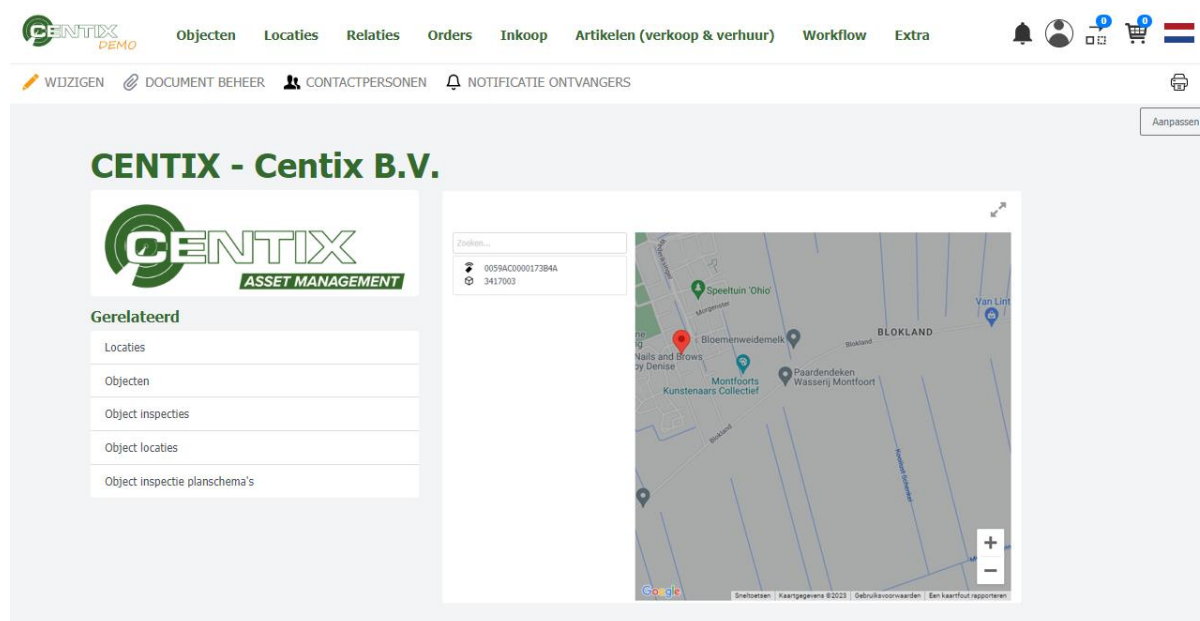


151518 – Relaties – Frontoffice relatiedetail – uitbreiden met map met devices widget

Categorie: Nieuwe functionaliteit

Omschrijving

Het nieuwe frontoffice relatie detail hebben we deze versie uitgebreid met een nieuwe Widget 'Geolocatiekaart van objecten op relatie'. Deze widget toont een kaart van alle tags die gekoppeld zijn aan objecten met als eigenaar de relatie die geopend is in het relatie detail. Let op dat de widget alleen zichtbaar is als er ook tags gekoppeld zijn. De widget is in te stellen door rechtsboven in het relatie detail te klikken op 'Aanpassen'.

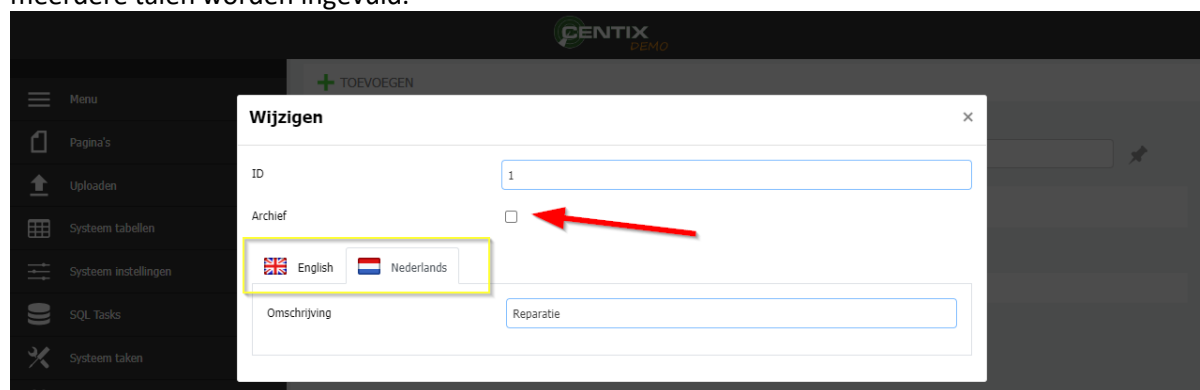


152375 – Workflow – Categorieën – Vernieuwen en toevoegen van vertaling

Categorie: Gewijzigde functionaliteit

Omschrijving

In deze versie zijn de workflow categorieën vernieuwd. We hebben ze voorzien van een nieuw scherm, de categorieën kunnen nu gearchiveerd worden en de categorie omschrijving kan voor meerdere talen worden ingevuld.



Aan deze publicatie kunnen geen rechten worden ontleend. Ondanks de zorg en nauwkeurigheid waarmee de informatie wordt samengesteld, kan dit materiaal informatie bevatten die incorrect en/of incompleet is. Centix B.V. is niet aansprakelijk voor de directe of indirecte schade die een gevolg is van het gebruik van de informatie van deze publicatie.

Document Classificatie: Internal use

Versie: 1.0 / Status: Published

Gepubliceerd op: 23-8-2023 / Review periode: Never

Paginnummer: 6 van 12

Release notes: Centix Online 4.5.79.0



152378 – Workflow – WorkFlow(sub)groep - Ondersteuning meertaligheid

Categorie: Gewijzigde functionaliteit

Omschrijving

Aanvullend op de Workflow categorieën zijn ook de workflow groepen en sub groepen voorzien van de mogelijkheid om de omschrijving in verschillende talen toe te voegen.

A screenshot of the GENTIX ASSET MANAGEMENT web application. The interface is in Dutch. At the top, there is a navigation bar with tabs for 'Objecten', 'Locaties', 'Relaties', 'Orders', 'Inkoop', 'Artikelen (verkoop & verhuur)', 'Workflow', and 'Extra'. Below this, a breadcrumb trail shows 'Admin / Systeemtabellen / Workflow groepen / Detail'. A modal window titled 'Workflow sub groep aanmaken' is open. It has a 'Algemeen' tab. The form contains several fields: 'ID' (text input), 'Volgende response' (two dropdown menus, both set to '0'), 'Volgende response waarschuwing' (dropdown menu, set to '0'), 'Standaard werkplek' (text input, set to 'Zoeken...'), 'Omschrijving' (text input), 'Archief' (checkbox, unchecked), and 'Standaard prioriteit' (text input, set to 'Zoeken...'). There are also language selection buttons for 'English' and 'Nederlands'. A blue 'Opslaan' button is at the bottom right of the modal.

86881 – Planbord – Bijwerken planbord na wijzigen start- eindtijd werkbbon

Categorie: Gewijzigde functionaliteit

Omschrijving

Wanneer je in het planbord met de rechtermuisknop een werkbbon opent en hier de tijden van aanpast en opslaat, en je sluit het tabblad. Dan werd voorheen het planbord niet ververst. Er is een wijziging doorgevoerd dat wanneer de werkbbon wordt gesloten en men op de planning terugkomt, de planning automatisch wordt ververst zodat de start- en eindtijd bijgewerkt worden.

Wanneer je een werkbbon wijzigt, door via het werkbbonnen overzicht /backoffice/workingtickets te werken, dan ververst het planbord niet. Hiervoor dient het planbord opnieuw te worden geopend.

146715 – Planbord - Planbord korte omschrijving kunnen zien

Categorie: Gewijzigde functionaliteit

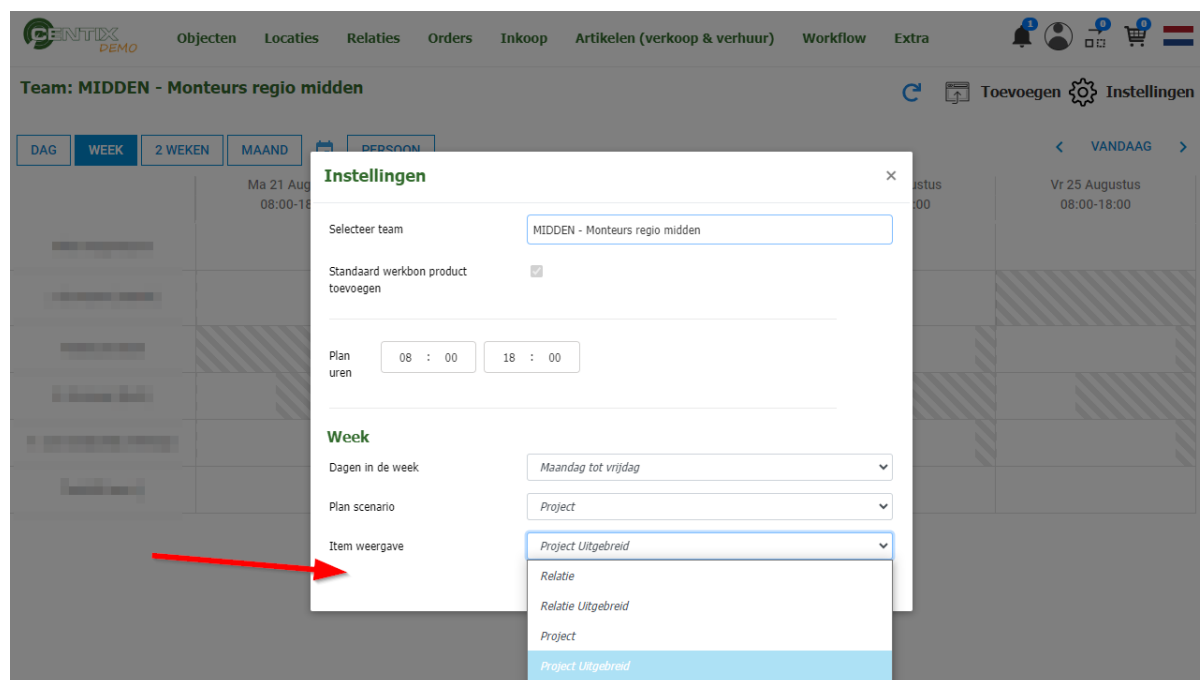
Omschrijving

Op het planbord is de werkbbon uitgebreid met de korte omschrijving. De korte omschrijving wordt getoond op de planning zodat men direct kan zien wat de werkbbon inhoudt.

De volgende scenario's zijn mogelijk:

Werkbon heeft een korte omschrijving:	Korte omschrijving Relatie ID – Relatie naam Adres
Wanneer er 1 workflow item is:	Workflow korte omschrijving Relatie ID – naam Adres
Meerdere workflow items:	Aantal workflow items Relatie ID – naam Adres

Wanneer de korte omschrijving van de werkbbon leeg is en er zijn geen workflow items wordt afhankelijk van het ingestelde scenario de informatie getoond.



Document Classificatie: Internal use

Versie: 1.0 / Status: Published

Gepubliceerd op: 23-8-2023 / Review periode: Never

Paginnummer: 8 van 12

Release notes: Centix Online 4.5.79.0



146728 – Planbord – Speciaal planbord om op een monitor te kunnen tonen

Categorie: Nieuwe functionaliteit

Omschrijving

Vanaf deze versie is het mogelijk om het planbord op een monitor op te starten die automatisch ververscht. Deze monitoren kunnen worden aangemaakt en ingesteld in het Admin panel → Systeem tabellen → Planning monitors.

Eenmaal aangemaakt kan de 'Monitor link' gedeeld worden en daarna zonder verder in te loggen worden opgestart. In de monitor kunnen geen workflowitems worden aangemaakt of werkbonden worden verschoven.

A screenshot of the GENTIX DEMO Admin panel. The left sidebar contains a menu with items like 'Menu', 'Pagina's', 'Uploaden', 'Systeem tabellen', 'Systeem instellingen', 'SQL Tasks', 'Systeem taken', 'Geplande rapportages', 'Geplande taken', and 'Thema configurator'. The main content area is titled 'TOEVOEGEN' and 'Planning monitors'. It features a search bar and a table with the following columns: ID, Omschrijving, Monitor link, Team, and Interval (minute). The table contains one row with ID '1', Omschrijving 'monitor1', Monitor link 'Open monitor' (highlighted with a red arrow), Team 'Monteurs regio zuid', and Interval '5'.

ID	Omschrijving	Monitor link	Team	Interval (minute)
1	monitor1	Open monitor	Monteurs regio zuid	5

153559 – Planbord – Voornaam tonen in weekplanning

Categorie: Gewijzigde functionaliteit

Omschrijving

In elke weergave behalve de week weergave werd de voornaam van de persoon getoond. Om uniformiteit te waarborgen is daarom de week weergave aangepast zodat ook daar de voornaam van de persoon getoond wordt.

Document Classificatie: Internal use

Versie: 1.0 / Status: Published

Gepubliceerd op: 23-8-2023 / Review periode: Never

Paginnummer: 9 van 12

Release notes: Centix Online 4.5.79.0



105367 – Orders – Toevoegen van interne- & externe notitie in tabblad

/orders/orderregels

Categorie: Nieuwe functionaliteit

Omschrijving

Tot nu toe waren de kolommen interne- & externe notitie het orderregels overzicht op de order niet beschikbaar. Deze hebben we in deze versie toegevoegd zodat deze direct vanuit de order bekeken kunnen worden.

Product	Orderaantal	Omschrijving	Prijs	Externe aantekening	Interne aantekening	Verhuurd vanaf	Verhuur
Schroeven 4.0 x 40	3	Schroeven 4.0 x 40	7,50				

145062 – R2M – Diverse wijzigingen in ontvangers

Categorie: Gewijzigde functionaliteit

Omschrijving

De Rental 2 move functionaliteit is in deze versie uitgebreid. Zo is het nu mogelijk om een lijst van ontvangers middels een import te kunnen aanmaken. Het importeren van ontvangers kan via de /Import.aspx, hier kan een import sjabloon worden gegenereerd die ingevuld kan en vervolgens geïmporteerd kan worden.

Algemeen

Keuze
Rental to move receiver

Generereer import sjabloon

Bestand
Bestand kiezen Geen bestand gekozen

Instellingen

Overschrijven

Decimaal scheidingsteken
/

Waar/Onwaar opmaak
true / false

Datum opmaak
d-M-yyyy

Importeer

Aan deze publicatie kunnen geen rechten worden ontleend. Ondanks de zorg en nauwkeurigheid waarmee de informatie wordt samengesteld, kan dit materiaal informatie bevatten die incorrect en/of incompleet is. Centix B.V. is niet aansprakelijk voor de directe of indirecte schade die een gevolg is van het gebruik van de informatie van deze publicatie.

Document Classificatie: Internal use

Versie: **1.0** / Status: **Published**

Gepubliceerd op: 23-8-2023 / Review periode: Never

Paginnummer: 10 van 12

Release notes: Centix Online 4.5.79.0



Voor het aanmaken en wijzigen of verwijderen van ontvangers is vanaf deze versie het recht **3.14.39.1 - Allow R2M receiver mutations** benodigd. Bij het verlaten van het aanmaken van een ontvanger scherm wordt ook weer de melding getoond dat de wijzigingen mogelijk niet worden opgeslagen.

145055 – R2M - Onthouden positie split screen

Categorie: Nieuwe functionaliteit

Omschrijving

In het uitvoeren/innemen scherm zit een split-screen lay-out. De lay-out kan verschoven worden zodat bijvoorbeeld de basket breder in te zien is dan de ontvanger. Vanaf deze versie wordt de ingestelde breedte onthouden zodat bij een volgende keer openen, dit niet opnieuw ingesteld hoeft te worden.

145056 – R2M – Geplande taak voor automatisch verwijderen R2M baskets

Categorie: Nieuwe functionaliteit

Omschrijving

Voor het automatisch verwijderen voor de R2M baskets is een geplande taak toegevoegd. Deze taak verwijderd naar een x aantal dagen de baskets, de functionaliteit is gelijk aan de verplaatsmand.

145058 – R2M - Ontvanger in bezit verhuur-verkoop filter toevoegen

Categorie: Gewijzigde functionaliteit

Omschrijving





Bij de R2M functionaliteit is het mogelijk om in te zien wat een ontvanger allemaal 'in bezit' heeft. Het was echter nog niet mogelijk om te filteren op verhuur/verkoop of alles. Er is daarom een filterknop toegevoegd aan het 'in bezit' overzicht in het ontvanger detail.

Centix DEMO | Objecten | Locaties | Relaties | Orders | Artikelen (verkoop & verhuur) | Workflow | Extra

Locaties / 3417004 / Ontvangers / Jan | Gewijzigd op: 16-6-2022 08:53:10

Ontvanger: Jan

Alles Zoeken

	Product: 1604840 - Gedore haakse inbusleutel 10mm Verhuur	1604840 Omschrijving: Gedore haakse inbusleutel 10mm Objecttype: Handgereedschap Geen staat	1
	Product: 200066 - Vloerverwarmingsfrees 230V Verhuur	324558 Omschrijving: Vloerverwarmingsfrees 230V Objecttype: Elektrisch Arbeidsmiddel Geen staat	1
	Product: 200065 - Tegelzaagtafel 120 cm Verhuur	324555 Omschrijving: Tegelzaagtafel 120 cm Objecttype: Elektrisch Arbeidsmiddel Merk/type: Carat/Microscoop 230 Geen staat	1
	Product: 200056 - Diamantboormachine 70 mm incl. statief Verhuur	324526 Omschrijving: Diamantboormachine 70 mm incl. statief Objecttype: Elektrisch Arbeidsmiddel Merk/type: Carat/A-2012 Geen staat	1

Document Classificatie: Internal use

Versie: 1.0 / Status: Published

Gepubliceerd op: 23-8-2023 / Review periode: Never

Paginnummer: 12 van 12

Release notes: Centix Online 4.5.79.0



145060 – R2M – Kopieer knop bij toevoegen notitie op uitgifte en innameregels

Categorie: Gewijzigde functionaliteit

Omschrijving

In een basket kan een notitie worden opgegeven voor het verplaatsen. Hier zit een kopieer knop om al eerder gemaakte notities aan te klikken zodat niet altijd hetzelfde ingetikt hoeft te worden. De kopieer knop werkte niet helemaal goed, deze is aangepast zodat de kopieerknop weer naar verwachting werkt.

145066 – R2M - Verkoop wordt getoond als verhuur in de basket

Categorie: Gecorrigeerde functionaliteit

Omschrijving

Bij het toevoegen van items aan een basket, werd bij de ontvanger juist getoond dat het om een verkoop ging, maar in de basket ging het altijd om een verhuur item. Dit is gecorrigeerd zodat verkoopitems ook werkelijk als verkoop getoond worden.

145070 – R2M – Optie om eigen bulk items in te kunnen nemen

Categorie: Nieuwe functionaliteit

Omschrijving

Het is mogelijk om door middel van het scannen, items van ontvangers in te nemen. Echter werd bij het scannen van een bulk-item, alle items ingenomen. Om deze reden is een extra optie geïntroduceerd om alleen 'eigen (bulk) items in te nemen.

The screenshot shows the GENTIX DEMO web interface. At the top, there is a navigation bar with tabs for 'Objecten', 'Locaties', 'Relaties', 'Orders', 'Artikelen (verkoop & verhuur)', 'Workflow', and 'Extra'. Below this, the main content area is divided into two sections. On the left, under the heading 'Ontvanger: Jan', there is a search bar with a dropdown menu set to 'Alles' and a search button. Below the search bar, there are two items listed in a table. The first item is 'Product: 1604840 - Gedore haakse inbusleutel 10mm' with a quantity of 1. The second item is 'Product: 200066 - Vloerverwarmingsfrees 230V' with a quantity of 1. On the right, there is a 'Basket' section with the text 'Er zijn geen regels beschikbaar' and two buttons: 'Verwerken' and 'Verwerken en sluiten'. A red arrow points to the 'In bezit' button in the left sidebar.