



Inhoud

WEB.....	2
149785 – Diverse aanpassingen in documentenwidget	2
153909 – Benodigde rechten voor het toevoegen van een adres	3
146760 – Objecten – Introductie Status wijzigen widget	3
146762 – Objecten – Introductie Vervang label widget	4
151081 – Objecten – Kolom OI-geldigheidsdatum in eigenschappen overzicht	4
150297 – Objecten – Sorteren inspecties in inspectie historie widget	5
92710 – Personen – Relatie ontkoppelen van gebruiker.....	5
151443 – Personen – Introductie Frontoffice (contact)persoon detail.....	5
153434 – Personen – Persoon instellingen per rol kunnen instellen	6
151507 – Relaties – Introductie frontoffice relatiedetail	7
150213 – Producten – Validatie modules crosslinks en alternatieven.....	8
153842 – Orders – Laadtijd van orderbasket en toevoegen van items.....	9
API.....	10
148275 – Get users	10

Document Classificatie: Internal use

Versie: 1.0 / Status: Published

Gepubliceerd op: 10-8-2023 / Review periode: Never

Paginnummer: 2 van 10

Release notes: Centix Online 4.5.78.0



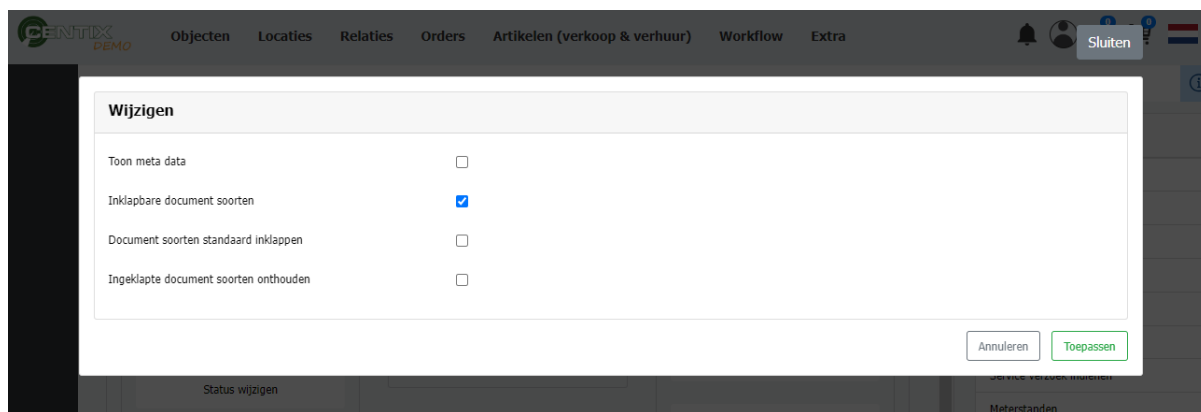
WEB

149785 – Diverse aanpassingen in documentenwidget

Categorie: gewijzigde functionaliteit

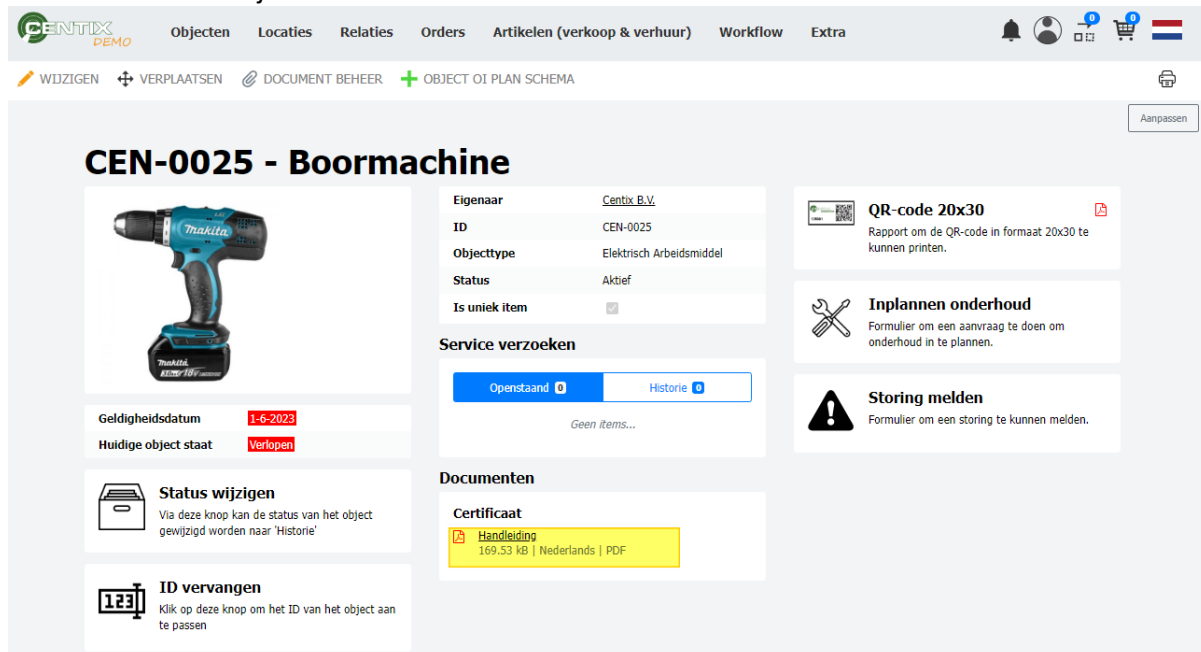
Omschrijving

De documenten widget heeft diverse aanpassingen gekregen om de gebruiksvriendelijkheid te verhogen. Zo is het nu mogelijk om de document soorten in te klappen, kunnen deze standaard ingeklapt worden en is er een instelling om de ingeklapte document soorten te onthouden.



Daarnaast bevat ieder document meta data, zoals de taal die aangegeven kan worden op een document. De documenten widget is uitgebreid zodat de meta data ook getoond kan worden.

Alle nieuwe instellingen zijn in te stellen via het wijzig widget scherm en gelden niet alleen voor de documenten maar bijvoorbeeld ook voor de locaties.



Aan deze publicatie kunnen geen rechten worden ontleend. Ondanks de zorg en nauwkeurigheid waarmee de informatie wordt samengesteld, kan dit materiaal informatie bevatten die incorrect en/of incompleet is. Centix B.V. is niet aansprakelijk voor de directe of indirecte schade die een gevolg is van het gebruik van de informatie van deze publicatie.

Document Classificatie: Internal use

Versie: 1.0 / Status: Published

Gepubliceerd op: 10-8-2023 / Review periode: Never

Paginnummer: 3 van 10

Release notes: Centix Online 4.5.78.0



153909 – Benodigde rechten voor het toevoegen van een adres

Categorie: gewijzigde functionaliteit

Omschrijving

Na de aanpassing het adres onder te brengen in de systeem instellingen, bleek dat het nodig was om recht 7.3 – Manage system settings toegekend te hebben. Dit is niet volgens de richtlijnen en om deze reden is vanaf deze versie recht 7.3 – Manage system settings niet meer nodig bij het toevoegen van een adres aan onder andere een persoon, relatie of workflowitem.

146760 – Objecten – Introductie Status wijzigen widget

Categorie: nieuwe functionaliteit

Omschrijving

Speciaal voor gelimiteerde gebruikers zijn er nu twee extra widgets toegevoegd om de gelimiteerde gebruiker extra functionaliteit te bieden. Eén daarvan is de status wijzigen widget. Bij bedrijven die met een klantportaal werken, wordt gezien dat objecten vaak op actief blijven staan omdat de klant de objecten dient te beheren.

Voorheen was het niet mogelijk om als gelimiteerde gebruiker de status te wijzigen. Door de widget 'Status wijzigen' toe te voegen aan het objectdetail, is het mogelijk om voor bepaalde status de widget in te stellen. Zo kunnen er bijvoorbeeld twee widgets ingesteld worden waarbij de status op 'actief' of op 'buiten gebruik' ingesteld kunnen worden zodat de klant zelf zijn eigen objecten kan beheren.

Document Classificatie: Internal use

Versie: 1.0 / Status: Published

Gepubliceerd op: 10-8-2023 / Review periode: Never

Paginnummer: 4 van 10

Release notes: Centix Online 4.5.78.0



146762 – Objecten – Introductie Vervang label widget

Categorie: nieuwe functionaliteit

Omschrijving

Naast de nieuwe status widget is ook de widget om een ID of barcode aan te passen naar aanleiding van het vervangen van een label (QR-code sticker). Op de widget is in te stellen of het ID en/of de barcode aangepast mag worden.

Door in het detail op de widget te klikken, komt een balk tevoorschijn waar het nieuwe ID en/of barcode ingevuld kan worden. Hierdoor wordt het voor de gelimiteerde gebruiker mogelijk om zelf het ID of de barcode te vervangen als een QR-code sticker vervangen wordt.

The screenshot shows the Centix online interface for object CEN-0025 - Boormachine. The main content area contains several widgets:

- Image:** A blue Makita power drill.
- Properties:** Eigenaar: Centix B.V., ID: CEN-0025, Objecttype: Elektrisch Arbeidsmiddel, Status: Aktief, Is uniek item:
- Service verzoeken:** Openstaand: 0, Historie: 0, Geen items...
- Documents:** Certificaat: Handleiding (169.53 kB | Nederlands | PDF)
- QR-code 20x30:** Rapport om de QR-code in formaat 20x30 te kunnen printen.
- Inplannen onderhoud:** Formulier om een aanvraag te doen om onderhoud in te plannen.
- Storing melden:** Formulier om een storing te kunnen melden.
- Geldigheidsdatum:** 1-6-2023
- Huidige object staat:** Verlopen
- Status wijzigen:** Via deze knop kan de status van het object gewijzigd worden naar 'Historie'
- ID vervangen:** Klik op deze knop om het ID van het object aan te passen. A red arrow points to this widget.

151081 – Objecten – Kolom OI-geldigheidsdatum in eigenschappen overzicht

Categorie: gewijzigde functionaliteit

Omschrijving

De kolom 'geldigheidsdatum' stond al in het objecttype eigenschap overzicht maar deze miste de juiste benaming. In het objectoverzicht staat deze als 'OI-geldigheidsdatum'. Om deze reden is daarom de kolomnaam aangepast in het objecttype eigenschappen overzicht, te benaderen via /frontoffice/objectproperties.

Document Classificatie: Internal use

Versie: 1.0 / Status: Published

Gepubliceerd op: 10-8-2023 / Review periode: Never

Paginnummer: 5 van 10

Release notes: Centix Online 4.5.78.0



150297 – Objecten – Sorteren inspecties in inspectie historie widget

Categorie: gewijzigde functionaliteit

Omschrijving

De inspectiehistorie sorteerde goed op datum, maar als de datums gelijk waren werd niet gesorteerd op inspectienummer. Dit is in deze versie aangepast zodat zowel op datum als op inspectienummer gesorteerd wordt zodat de inspecties op een juiste manier in de widget staan.

92710 – Personen – Relatie ontkoppelen van gebruiker

Categorie: gewijzigde functionaliteit

Omschrijving

Om onze software klaar te maken voor een 5^e generatie Centix wordt het beveiligingsmodel stap voor stap aangepast. Voorheen werd in de software nog gebruik gemaakt van een relatie welke gekoppeld zat aan de gebruiker. Dit omdat vroeger alleen de mogelijkheid bestond om één relatie te kunnen koppelen. Al een tijd kunnen meerdere relaties gekoppeld worden aan een persoon waardoor de relatie aan de gebruiker niet meer van toepassing is. Om deze reden is daarom de relatie die gekoppeld is aan de gebruiker, komen te vervallen.

Er wordt vanaf deze versie gebruik gemaakt van een hoofdrelatie per persoon. De eerst gekoppelde relatie zal een vinkje in de kolom 'is hoofdrelatie' krijgen. In principe zou u niks van de wijziging moeten merken maar we kunnen niet uitsluiten dat sommige klanten maatwerkrapportages e.d. gemaakt hebben welke gebruik maken van de verouderde en nu dus verwijderde methodiek.

151443 – Personen – Introductie Frontoffice (contact)persoon detail

Categorie: nieuwe functionaliteit

Omschrijving

In deze versie wordt zowel het frontoffice detail voor relaties als personen geïntroduceerd. Het frontoffice personen detail is te vinden via /frontoffice/relations, het relatiedetail en vervolgens de knop contactpersonen.

The screenshot shows the Centix web application interface. At the top, there is a navigation bar with menu items: Objecten, Locaties, Relaties, Orders, Artikelen (verkoop & verhuur), Workflow, and Extra. On the right side of the navigation bar, there are icons for notifications, user profile, and a shopping cart. Below the navigation bar, there is a secondary menu with options: WIJZIGEN, DOCUMENT BEHEER, and CONTACTPERSONEN. The main content area displays the contact details for 'CENTIX - Centix B.V.'. On the left, there is a logo for CENTIX ASSET MANAGEMENT. To the right of the logo, there is a table with contact information:

ID	CENTIX
Naam	Centix B.V.
Telefoonnummer	0348 47 10 40
Emailadres	support@centix.com
Website	https://centix.com

On the right side of the contact details, there is a section titled 'OI-Schema's per plan' with a legend:

- NEN 3140 Keuring
- Aggregaat
- Boormachine
- Bovenloopkraan
- Ladders en trappen
- Puntlasmachine AC verrijdbaar
- Kalibratie
- Aanhangwagen

Dit detail biedt geen widgets maar laat de ingevulde velden zien op basis van wat de gebruiker wel/niet mag inzien door middel van de ingestelde rechten. Op de persoon systeem instellingen is

Aan deze publicatie kunnen geen rechten worden ontleend. Ondanks de zorg en nauwkeurigheid waarmee de informatie wordt samengesteld, kan dit materiaal informatie bevatten die incorrect en/of incompleet is. Centix B.V. is niet aansprakelijk voor de directe of indirecte schade die een gevolg is van het gebruik van de informatie van deze publicatie.

Document Classificatie: Internal useVersie: **1.0** / Status: **Published**

Gepubliceerd op: 10-8-2023 / Review periode: Never

Paginanummer: 6 van 10

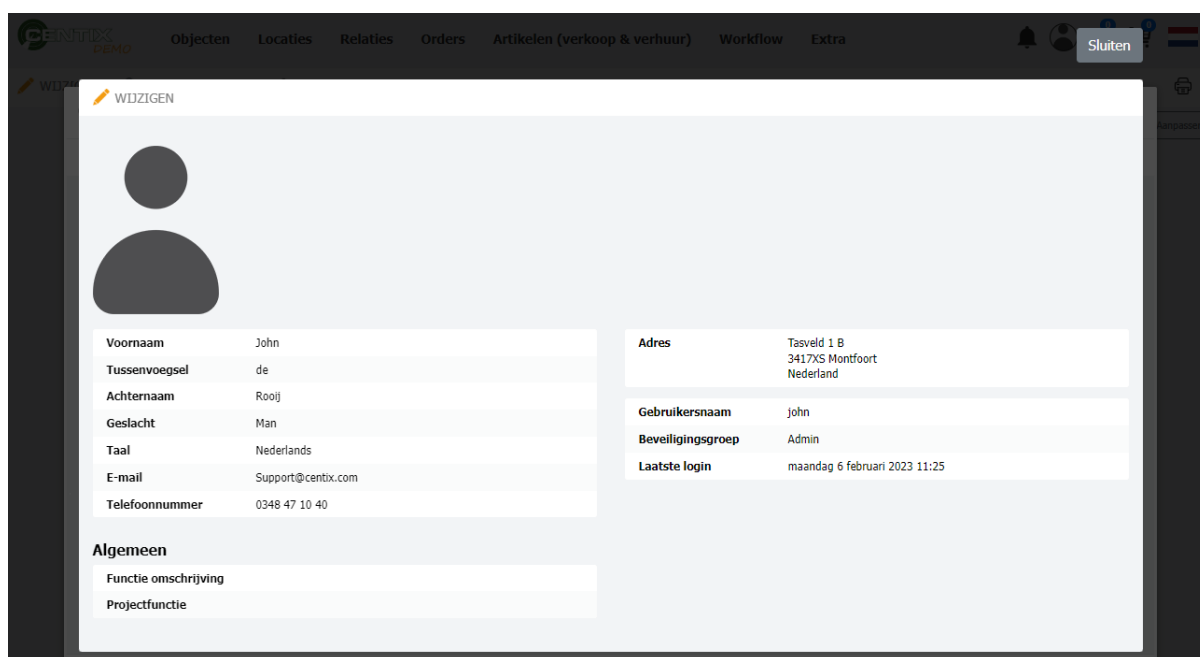
Release notes: Centix Online 4.5.78.0



het daarnaast mogelijk om voor iedereen velden te verbergen die bijvoorbeeld niet gebruikt worden. Er zijn een drietal rechten die de functionaliteiten in dit scherm beïnvloeden:

Recht nummer:	Recht omschrijving:	Beschikbaar voor gelimiteerde gebruiker:
1.23.1.5	Create or update (personen)	Nee
1.23.7	Manage photo	Nee
1.5.1.1.1	Security users - read	Ja

Waarbij het recht om gebruikers te lezen ervoor zorgt dat de gebruiker de gebruikersnaam, beveiligingsrol en laatste login van de persoon in kan zien.



153434 – Personen – Persoon instellingen per rol kunnen instellen

Categorie: nieuwe functionaliteit

Omschrijving

Op de beveiligingsrol is het vanaf deze versie mogelijk om in te stellen welke velden in het persoondetail zichtbaar mogen zijn. Hierdoor is het mogelijk om bijvoorbeeld adressen, notities en andere gegevens te verbergen voor bepaalde beveiligingsrollen.

In het detail van de beveiligingsrollen, waar de rechten worden ingesteld, zit een tabblad 'persoon instellingen'. In dit tabblad kan 'instellingen per rol ingeschakeld' aangezet worden waarna de zichtbaarheid per veld ingesteld kan worden.



151507 – Relaties – Introductie frontoffice relatiedetail

Categorie: nieuwe functionaliteit

Omschrijving

Na veel werkzaamheden achter de schermen om dit mogelijk te maken is nu het frontoffice relatiedetail gemaakt. Via /frontoffice/relations komt men eerst in het scherm met alle relaties waar de gebruiker toegang toe heeft. Als er op een relatie geklikt wordt, wordt genavigeerd naar het nieuwe frontoffice detail. Het frontoffice detail kent zijn eigen wijzig scherm, zonder de tabbladen, om alleen de algemene gegevens van de relatie te kunnen wijzigen. Daarnaast is het mogelijk om de documenten in te zien en toe te voegen en kunnen de contactpersonen bekeken worden.

CENTIX - Centix B.V.

Gerelateerd

- Locaties
- Objecten
- Object inspecties
- Object locaties
- Object inspectie planschema's

Notificaties ontvangen

U bent geregistreerd als notificatie ontvanger

ID CENTIX

Naam Centix B.V.

Telefoonnummer 0348 47 10 40

Emailadres support@centix.com

Website https://centix.com

Adres Tasveld 1 B
3417 XS Montfoort
Nederland

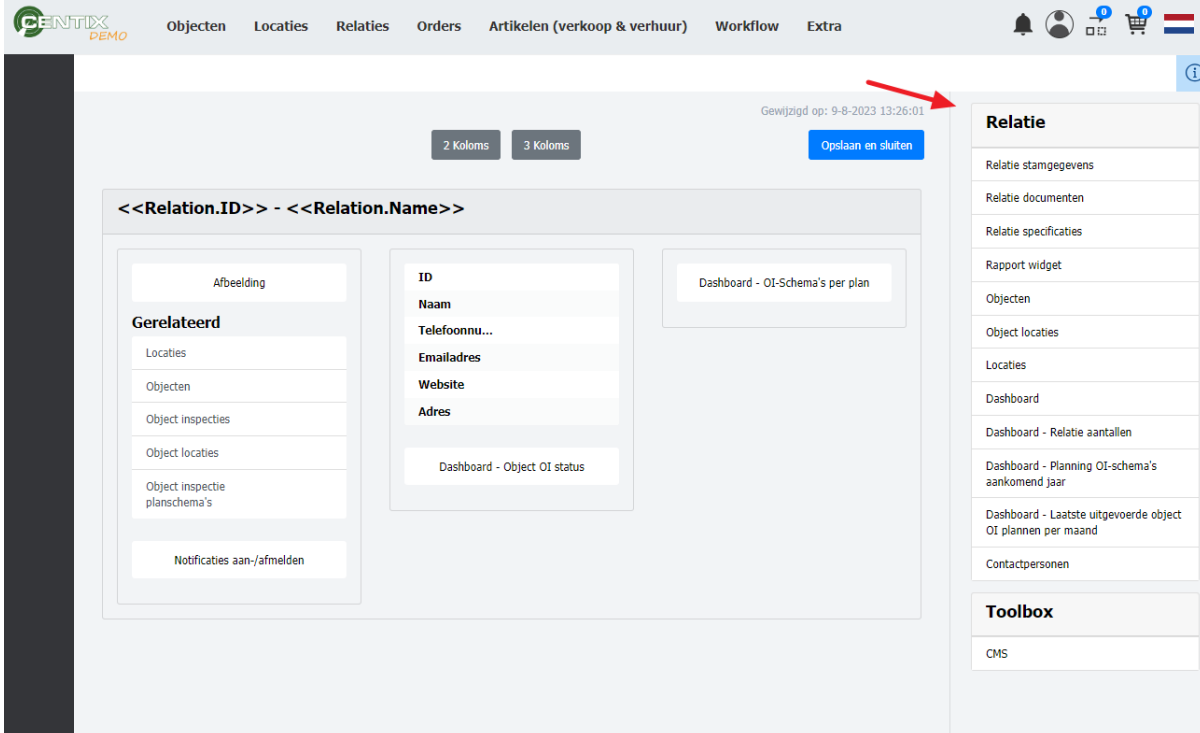
Object OI status

- Geen staal
- Goedgekeurd
- Afgekeurd
- Verlopen
- Verloopt binnenkort
- Einde levensduur

OI-Schema's per plan

- NEN 3140 Keuring
- Ladders en trappen
- Aggregaat
- Puntlasmachine AC verrijdbaar
- Boormachine
- Kalibratie
- Bovenloopkraan
- Aanhangwagen
- Bouwcirkelzaagmachine
- Hogedrukreiniger
- Other

Door rechts bovenin op 'aanpassen' te klikken, is het relatiedetail door middel van de widgets op vele manieren in te richten. Hierbij zijn onder andere de dashboard widgets en het af- en aanmelden van de notificaties nieuw gemaakte widgets speciaal voor het frontoffice relatie detail.



Zo is er nu een widget om alle dashboard grafieken in één keer toe te voegen, maar zijn de grafieken ook los toe te voegen zodat zelf gekozen kan worden welke grafieken ingezien mogen worden.

Door de notificatie ontvanger widget toe te voegen, kan de gebruiker zichzelf aan- en afmelden als notificatie ontvanger om object alerts te ontvangen.

150213 – Producten – Validatie modules crosslinks en alternatieven

Categorie: gewijzigde functionaliteit

Omschrijving

Het bleek dat, zonder dat de module geactiveerd was, er toch gebruik gemaakt kon worden van de modules Crosslinks en Alternatieven doordat de tabbladen zichtbaar waren en de functionaliteiten werkten. Voor beide modules is een validatie toegevoegd zodat alleen gebruik gemaakt kan worden van de modules als de module geactiveerd is.

Document Classificatie: Internal use

Versie: **1.0** / Status: **Published**

Gepubliceerd op: 10-8-2023 / Review periode: Never

Paginnummer: 9 van 10

Release notes: Centix Online 4.5.78.0



153842 – Orders – Laadtijd van orderbasket en toevoegen van items

Categorie: gewijzigde functionaliteit

Omschrijving

Naar aanleiding van een opmerking van een klant is er onderzoek gedaan naar de tijd van het inladen van een orderbasket en hoelang het duurt om een item toe te voegen aan een orderbasket. Door een wijziging in de code maar ook door het zoeken van objecten aan te passen is de laadtijd aanzienlijk afgenomen. Voorheen was het mogelijk om op veel velden te zoeken waaronder bijvoorbeeld ook de eigenaar referentie, de zoektermen en selectiecode. Omdat het een orderbasket betreft wordt er veelal gezocht op Object ID's. Daarom is het zoeken aangepast en is, ter verbetering van de snelheid, het vanaf deze versie mogelijk om alleen op de volgende velden te zoeken:

- Object ID
- Object omschrijving
- Object barcode
- Object serienummer
- Product ID
- Product omschrijving
- Product barcode

Document Classificatie: Internal use
Versie: **1.0** / Status: **Published**
Gepubliceerd op: 10-8-2023 / Review periode: Never
Paginanummer: 10 van 10
Release notes: Centix Online 4.5.78.0



API

148275 – Get users

Categorie: Nieuwe functionaliteit

Omschrijving

Vanaf deze versie is het mogelijk om de lijst met alle gebruikers of alleen een specifieke gebruiker op te halen via de API.

Users

GET	/users	Get a list of users	✓	🔒
GET	/users/{autoid}	Gets the specified item.	✓	🔒