

## Inhoud

WEB.....	2
151252 – Vernieuwen van systeem tabellen.....	2
151246 – Object inspecties – Verbetering in laadtijd overzicht object inspecties.....	2
150635 – Workflow – Introductie workflowtemplates import .....	3
150693 – Workflow – Diverse wijzigingen in workflowtemplates .....	3
151118 – Facturatie – Korting op factuurregels toepassen.....	4
144387 – Inkoop – Ontvanger verplicht stellen bij inkooporder autoresponse instellingen .....	4
151349 – Inkoop – Inkoop systeem instellingen uitbreiden met standaard magazijn.....	5
151356 – Inkoop – Besteladvieslijst afleverrelatie af laten hangen van afleverlocatie .....	6
151360 – Inkoop – Order inkoop wizard – Magazijn gebruiken i.p.v. afleverrelatie .....	6
Plugins.....	7
152181 – Unit4 – Foutmelding bij aanmaken van personen.....	7
Apps .....	7
131477 – Mobile – Niet alle locatie gegevens zichtbaar na downloaden relatie.....	7
152164 – Logistics – Objecten toevoegen aan retourbasket .....	7

## WEB

### 151252 – Vernieuwen van systeem tabellen

Categorie: Nieuwe functionaliteit

#### Omschrijving

Zoals bij elke versie worden er schermen vernieuwd in de systeem tabellen. Deze versie waren de workflowstatussen, werkbonsstatussen en de workflow prioriteiten aan de beurt. Ze hebben een nieuw scherm gekregen waardoor het toevoegen, wijzigen en verwijderen hiervan een stuk eenvoudiger werkt.

Daarnaast zijn ook de rechten vernieuwd. In onderstaande tabel zijn de rechten toegevoegd welke benodigd zijn om de schermen te openen.

<b>Workflow statussen</b>	8.87 – Manage workflow statuses
<b>Werkbon statussen</b>	8.88 – Manage working ticket statuses
<b>Workflow prioriteiten</b>	8.41 – Manage workflow priority

### 151246 – Object inspecties – Verbetering in laadtijd overzicht object inspecties

Categorie: Gewijzigde functionaliteit

#### Omschrijving

Naar aanleiding van een klantmelding bleek dat het object inspectie overzicht een lange laadtijd had. De laadtijd heeft te maken gehad met de algemene zoekbalk in het overzicht, deze zocht op veel verschillende velden. Deze velden zijn komen te vervallen om de laadtijd te bevorderen. In de tabel hieronder is te zien op welke velden nog gezocht kan worden.

<b>Op te zoeken velden</b>
Object ID
Object omschrijving
Object omschrijving 2
Object barcode
Object zoekargument
Object serienummer

De velden waarop niet meer gezocht kan worden zijn nog wel te vinden via de kolom zoekbalken in het overzicht.

## 150635 – Workflow – Introductie workflowtemplates import

Categorie: Nieuwe functionaliteit

### Omschrijving

Na de introductie van de workflowtemplates in de vorige versie is het nu ook mogelijk om de workflowtemplates te importeren. De workflowtemplates import maakt daarnaast gebruik van de nieuwe methode om te importeren. Als gebruiker zal daar niet veel anders in zijn, behalve dat de kolomnamen in het Excel document geen tabelnaam meer bevatten.

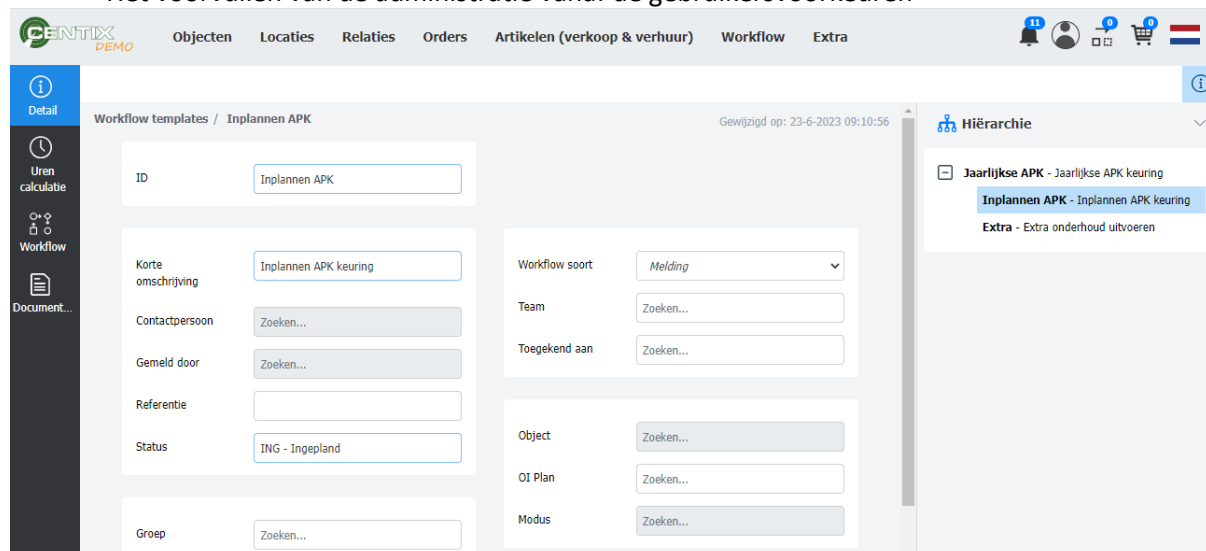
## 150693 – Workflow – Diverse wijzigingen in workflowtemplates

Categorie: Gewijzigde functionaliteit

### Omschrijving

Zoals hierboven al vermeld is, zijn de workflowtemplates de vorige versie geïntroduceerd. Na een introductie volgt bijna altijd een melding met kleine verbeterpunten om de puntjes op de i te zetten. Het volgende is nog aangepast naar aanleiding van de ontvangen feedback:

- De foutmelding bij het opslaan tijdens het aanmaken van een workflowtemplate
- De benaming van het tabblad bij het aanmaken van een workflowtemplate
- Het verwijderen van een workflowtemplate mag alleen nog als recht 1.35.1.4 is toegekend
- Aantal minuten is rood gekaderd bij het aanmaken van urenrekening
- Terug navigeren naar overzicht met de escape toets na aanmaken workflowtemplate
- Relatie en administratie kunnen aanmaken na aanmaken workflowtemplate
- Verbergen van omschrijving, uitgeschakeld en notitie bij subitem
- Gebruik maken van korte omschrijving in de hiërarchie boom
- Het voorvullen van object informatie als vanuit een object een workflow d.m.v. template wordt toegevoegd
- Het voorvullen van de administratie vanaf de gebruikersvoorkeuren



The screenshot displays the 'Inplannen APK' workflow template details in the CENTIX DEMO application. The interface includes a top navigation bar with tabs for 'Objecten', 'Locaties', 'Relaties', 'Orders', 'Artikelen (verkoop & verhuur)', 'Workflow', and 'Extra'. A sidebar on the left contains navigation options: 'Detail', 'Uren calculatie', 'Workflow', and 'Document...'. The main content area shows the following fields:

- ID: Inplannen APK
- Korte omschrijving: Inplannen APK keuring
- Contactpersoon: Zoeken...
- Gemeld door: Zoeken...
- Referentie: (empty)
- Status: ING - Ingepland
- Workflow soort: Melding
- Team: Zoeken...
- Toegekend aan: Zoeken...
- Object: Zoeken...
- OI Plan: Zoeken...
- Modus: Zoeken...
- Groep: Zoeken...

On the right, a 'Hiërarchie' panel shows a tree structure with 'Jaarlijkse APK - Jaarlijkse APK keuring' expanded to show 'Inplannen APK - Inplannen APK keuring' and 'Extra - Extra onderhoud uitvoeren'.

## Document Classificatie: Internal use

Versie: 1.0 / Status: Published

Gepubliceerd op: 30-6-2023 / Review periode: Never

Paginnummer: 4 van 7

Release notes: Centix Online 4.5.75.0



## 151118 – Facturatie – Korting op factuurregels toepassen

Categorie: Nieuwe functionaliteit

### Omschrijving

Vanuit zowel het factuurregels overzicht als in het tabblad factuurregels in het factuurdetail is het nu mogelijk om in bulk korting op factuurregels toe te passen. Door middel van de rechtermuisknop → voor geselecteerde regels kan een kortingspercentage op de regels toegevoegd worden.

The screenshot shows the Centix software interface for managing invoices. The main area displays a table of invoice items. The first item is selected, and a context menu is open over it, showing options like 'Detail', 'Voor geselecteerde regels (1)', 'Kolommen', 'Instellingen', 'Korting toepassen', 'Extra info', and 'Verwijderen'. The 'Korting toepassen' option is highlighted. The table has columns for Positienummer, Aantal, Omschrijving, Prijs, Bruto prijs, Dagtarief, and Verhuurd vanaf. The first row is selected, and a context menu is open over it, showing options like 'Detail', 'Voor geselecteerde regels (1)', 'Kolommen', 'Instellingen', 'Korting toepassen', 'Extra info', and 'Verwijderen'. The 'Korting toepassen' option is highlighted.

## 144387 – Inkoop – Ontvanger verplicht stellen bij inkooporder autoreponse instellingen

Categorie: Gewijzigde functionaliteit

### Omschrijving

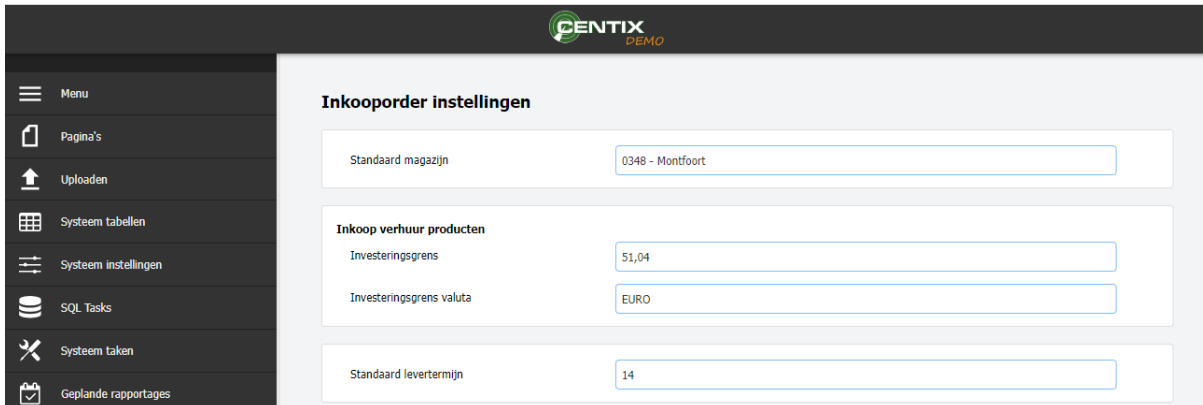
Bij het instellen van de inkoop automatische response instellingen was voorheen de ontvanger niet verplicht. Hierdoor werd er wel een logregel aangemaakt om een e-mail te verzenden maar werd deze naar niemand gestuurd. Er is een wijziging doorgestuurd dat in ieder geval één van de ontvangers geselecteerd moet worden voordat op 'opslaan' kan worden geklikt.

## 151349 – Inkoop – Inkoop systeem instellingen uitbreiden met standaard magazijn

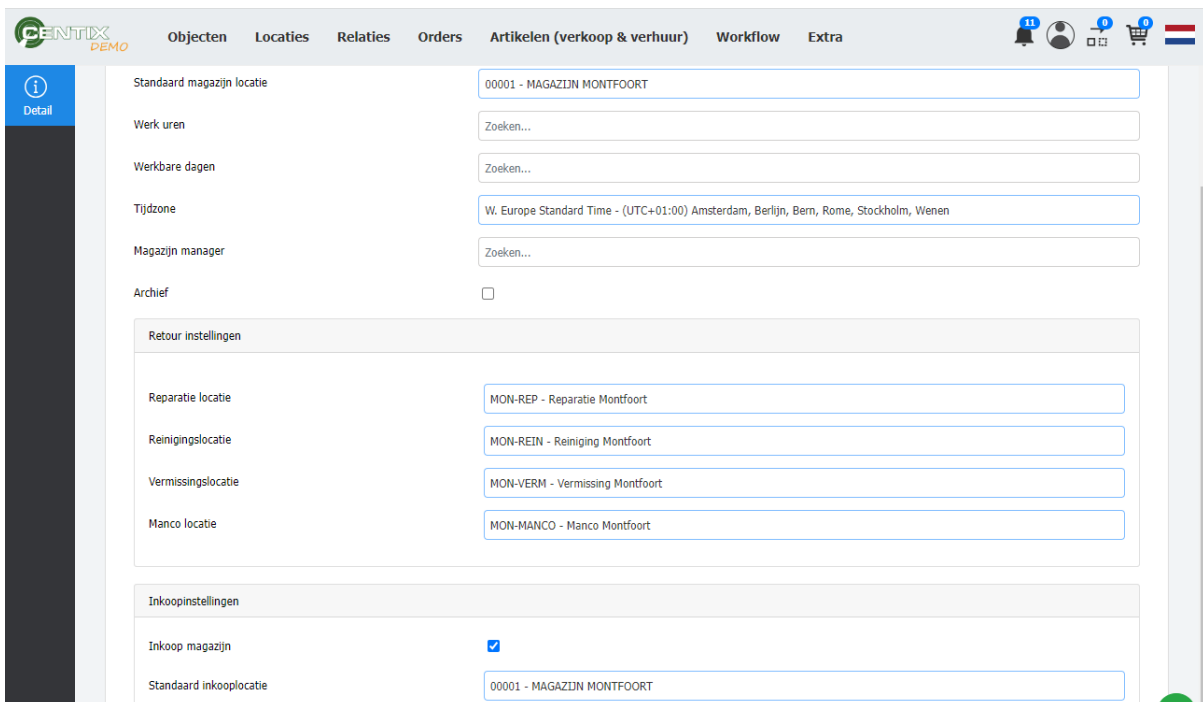
Categorie: Nieuwe functionaliteit

### Omschrijving

Via de inkoop systeem instellingen kan vanaf deze versie een standaard magazijn ingesteld worden. Dit magazijn wordt standaard voorgevuld bij het aanmaken van een inkooporder. Daarnaast is het magazijn vanaf deze versie verplicht.



Op het magazijn is het nu ook mogelijk om een standaard inkooplocatie mee te geven. Via /backoffice warehouses is deze in te stellen. Als de inkooplocatie is ingesteld, wordt deze automatisch ingevuld op de inkooporder.



Met deze wijzigingen is het mogelijk om dus zowel het magazijn als de inkooplocatie standaard voor te laten vullen bij het aanmaken van een inkooporder.

## Document Classificatie: Internal use

Versie: 1.0 / Status: Published

Gepubliceerd op: 30-6-2023 / Review periode: Never

Paginnummer: 6 van 7

Release notes: Centix Online 4.5.75.0



## 151356 – Inkoop – Besteladvieslijst afleverrelatie af laten hangen van afleverlocatie

Categorie: Gewijzigde functionaliteit

### Omschrijving

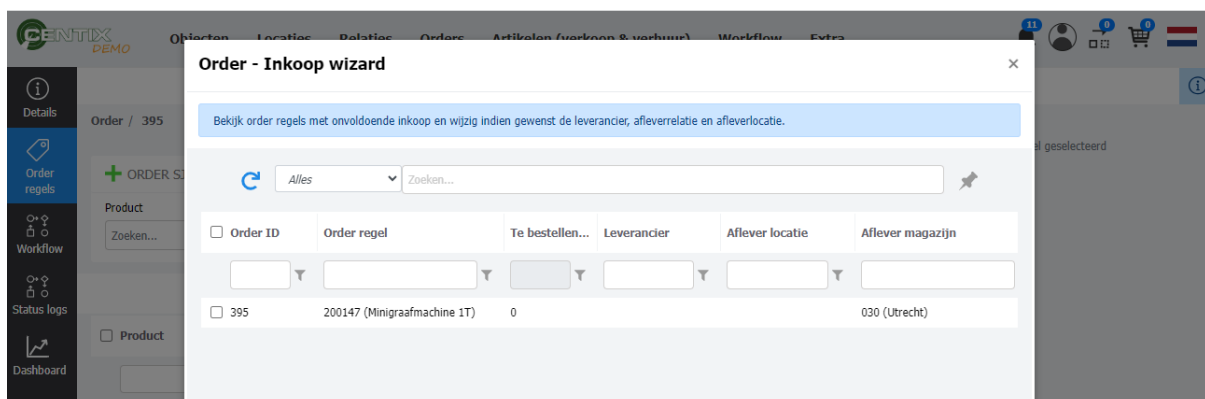
Naar aanleiding van de melding hierboven is de besteladvieslijst aangepast. Voorheen werd er gebruik gemaakt van een afleverrelatie om onder andere op te filteren. De afleverrelatie wordt bepaald aan de hand van de afleverlocatie waardoor deze niet meer benodigd is. De afleverrelatie is daarom een 'alleen lezen' veld geworden omdat dit de eigenaar is van de afleverlocatie.

## 151360 – Inkoop – Order inkoop wizard – Magazijn gebruiken i.p.v. afleverrelatie

Categorie: Gewijzigde functionaliteit

### Omschrijving

Via het orderdetail kan in de orderregels met de rechtermuisknop een inkoop order gegenereert worden voor de desbetreffende orderregel. Tijdens het genereren van de order werd voorheen om de afleverrelatie gevraagd. De afleverrelatie is hierin komen te vervallen en vervangen door het magazijn.



**Document Classificatie: Internal use**

Versie: **1.0** / Status: **Published**

Gepubliceerd op: 30-6-2023 / Review periode: Never

Paginnummer: 7 van 7

Release notes: Centix Online 4.5.75.0



## Plugins

152181 – Unit4 – Foutmelding bij aanmaken van personen

Categorie: Gecorrigeerde functionaliteit

### Omschrijving

Bij het aanmaken van personen bleek dat er een foutmelding ontstond als gebruik werd gemaakt van de Unit4 koppeling. De Unit4 koppeling is om deze reden gewijzigd zodat het aanmaken van personen weer mogelijk is.

## Apps

131477 – Mobile – Niet alle locatie gegevens zichtbaar na downloaden relatie

Categorie: Gewijzigde functionaliteit

### Omschrijving

Als een gebruiker meerdere relaties toegekend heeft, dan bleek dat niet altijd de locatiegegevens zichtbaar waren als de locatiebeperking op eigenaar stond. Dit bleek niet helemaal juist en om deze reden is de locatiebeperking aangepast zodat de locaties goed geladen worden in de Mobile app.

152164 – Logistics – Objecten toevoegen aan retourbasket

Categorie: Gecorrigeerde functionaliteit

### Omschrijving

Na de update van de Logistics app konden gebruikers met een device waarop Android 9.0 of lager werd gebruikt, geen objecten meer toevoegen aan een retourbasket. Er is een nieuwe versie van de app uitgebracht om dit te verhelpen.