



## Inhoud

WEB.....	2
148000 – Documenten – Diverse aanpassingen/verbeteringen .....	2
148004 – Vernieuwing scherm, archiveren en ondersteuning vertalingen .....	2
139679 – Objecten – Registratie oorspronkelijke eigenaar op object toevoegen .....	3
145379 – Objecten – Merk-type veld op ‘alleen lezen’ kunnen zetten.....	3
150079 – Objecten – Toevoegen afbeelding bij exporteren en importeren objecttype.....	4
151378 – Objectinspecties – Engelse meetgegevens na inlezen meetbestand .....	4
151070 – Locaties – Juiste informatie tonen op locatiedetail .....	5
151155 – Locaties – Geolocatiekaart widget op locatiedetail laden .....	5
131960 – Orders – Keuze ‘alle orderbaskets’ onthouden bij terugnavigeren.....	5
139468 – Orders – Geen autoresponder bij verwerken directe order .....	6
143965 – Orders – Controle en foutmelding verplichte velden in de orderbasket.....	6
144252 – Facturatie – Werkbare dagen schema bij hand gemaakte facturen meenemen .....	6
Plugins.....	7
151515 – 4PS – Plug-in laadt niet goed .....	7
Apps .....	7
88915 – Logistics – Introduceren rechten voor verschillende functionaliteiten .....	7
113530 – Logistics – Geen afwijkingen melding niet tonen .....	7
118249 – Logistics – Barcode veld tonen in retourbasket, orderbasket en picklijst .....	9
120057 – Logistics – Picklijsten uitbreiden met start- en einddatum .....	9
120985 – Logistics – Bij retourbaskets valt onderste deel van regel magazijn weg.....	9
123718 – Logistics – Standaard retourlocatie kunnen voorvullen .....	9
128635 – Logistics – Toepassen objectbeperking.....	10
131630 – Logistics – Object ID en omschrijving tonen bij uitvoeren ongeplande inspectie .....	10
136216 – Orders – Verbeteren retour boeken bulk items .....	10
146729 – Logistics – Samenvoegen op bestaande order .....	10
148294 – Logistics – Geldigheidsdatum op orderregel/retourregel bijwerken.....	11

## WEB

### 148000 – Documenten – Diverse aanpassingen/verbeteringen

Categorie: Gewijzigde functionaliteit

#### Omschrijving

In een eerdere versie is het importeren van documenten geïntroduceerd. Na de introductie zijn er altijd feedback punten welke achteraf aan het licht komen. De volgende punten zijn daarom in deze versie toegevoegd of gewijzigd.

- De status van de import veranderen na uploaden document
- Genereren van import sjabloon na wijzigen importtype
- Importtype niet meer kunnen aanpassen na importeren excel bestand

### 148004 – Vernieuwing scherm, archiveren en ondersteuning vertalingen

Categorie: Gecorrigeerde functionaliteit

#### Omschrijving

De betaalcondities, betaalmethodes en de relatiegroep zijn vernieuwd. Hierbij is het scherm vernieuwd, de archief knop toegevoegd en is het vanaf deze versie mogelijk om ook de vertalingen toe te voegen. Bij het vernieuwen van schermen worden ook nieuwe rechten geïntroduceerd:

<b>8.84 – Manage payment methods</b>	Inzien, toevoegen, wijzigen en verwijderen betaalmethodes
<b>8.85 – Manage payment conditions</b>	Inzien, toevoegen, wijzigen en verwijderen betaalcondities
<b>8.86 – Manage relation groups</b>	Inzien, toevoegen, wijzigen en verwijderen relatie groepen

## Document Classificatie: Internal use

Versie: 1.0 / Status: Published

Gepubliceerd op: 19-6-2023 / Review periode: Never

Paginnummer: 3 van 11

Release notes: Centix Online 4.5.74.0



## 139679 – Objecten – Registratie oorspronkelijke eigenaar op object toevoegen

Categorie: Nieuwe functionaliteit

### Omschrijving

In versie 4.5.73.0 is de basis locatie toegevoegd aan Centix. Hierop kan de oorspronkelijke locatie of eigenaar vastgelegd worden. Om dit verder door te voeren is in deze versie de basis locatie toegevoegd in het snel verplaatsen via het objectdetail en de MovePos om tijdens het verplaatsen de basis locatie zichtbaar te maken.

A screenshot of the Centix web application interface. The main header shows navigation tabs: Objecten, Locaties, Relaties, Orders, Artikelen (verkoop &amp; verhuur), Workflow, Extra. Below the header is a secondary navigation bar with icons for WIZIGEN, VERPLAATSEN, DOCUMENT BEHEER, OBJECT OF PLAN SCHEMA, and NOTIFICATIE ONTVANGERS. The main content area displays '280001 - Boormachine' with a green power drill image. A modal dialog box titled 'Verplaats object' is open, showing details for object 280001 - Boormachine. The dialog has a red arrow pointing to the 'Basis locatie: 0005 - BUS TOM' field. The dialog contains two columns: 'Bron locatie' and 'Doel locatie'. The 'Bron locatie' column has a dropdown menu showing '055123-1 - Project Tasveld' and a 'Beschikbaar aantal' field with the value '1'. The 'Doel locatie' column has a search input field with the placeholder 'Zoeken...' and an 'Aantal' field with the value '1'. At the bottom of the dialog are two buttons: 'Opslaan en opnieuw' and 'Opslaan en sluiten'. The background shows a sidebar with 'Onderdelen' and a list item for '280001 Boormachine'.

## 145379 – Objecten – Merk-type veld op ‘alleen lezen’ kunnen zetten

Categorie: Gewijzigde functionaliteit

### Omschrijving

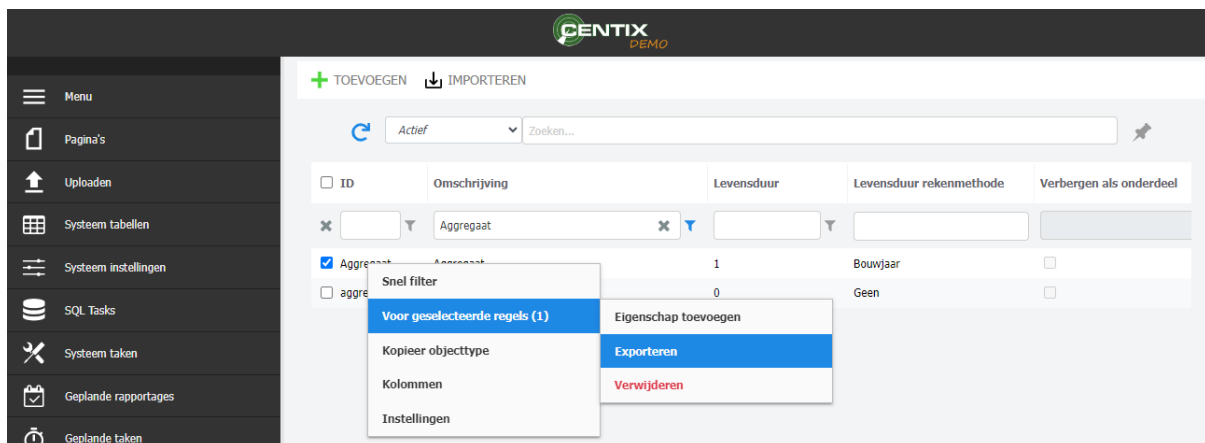
Het bleek dat als het veld ‘type’ op alleen lezen stond, deze alsnog te bewerken is. Het type is onderdeel van het merk en kan alleen ingevuld worden wanneer het merk toegevoegd is. Er is een wijziging doorgevoerd zodat het type ook niet in te vullen is als deze op ‘alleen lezen’ staat.

## 150079 – Objecten – Toevoegen afbeelding bij exporteren en importeren objecttype

Categorie: Nieuwe functionaliteit

### Omschrijving

Het exporteren en importeren gaat niet zoals bij andere exports via een xlsx of Excel bestand maar via een JSON-file. Deze file is meteen weer te importeren in een andere omgeving zodat de gegevens van het objecttype in een andere omgeving staan. Bij een JSON-file is het wel mogelijk om een afbeelding mee te exporteren en vervolgens te importeren. Daarom is dit in deze versie toegevoegd.



## 151378 – Objectinspecties – Engelse meetgegevens na inlezen meetbestand

Categorie: Gecorrigeerde functionaliteit

### Omschrijving

Na een update van een meetinstrument zijn er diverse wijzigingen geweest om het meetinstrument te kunnen ondersteunen. Echter bleek dat het hierdoor bij het inlezen van diverse andere meetinstrumenten, de meetgegevens niet meer werden vertaald. Dit heeft invloed gehad op:

- Metrel Sigma GT
- Fluke6500
- Fluke6500II
- Metrel PAT410
- Nieaf Smitt EazyPat 3140 USB

Er is een correctie doorgevoerd zodat de meetgegevens uit deze meetinstrumenten weer worden vertaald en op de juiste volgorde worden gezet.

## Document Classificatie: Internal use

Versie: 1.0 / Status: Published

Gepubliceerd op: 19-6-2023 / Review periode: Never

Paginnummer: 5 van 11

Release notes: Centix Online 4.5.74.0



## 151070 – Locaties – Juiste informatie tonen op locatiedetail

Categorie: Gecorrigeerde functionaliteit

### Omschrijving

Na een correctie uitgevoerd te hebben zodat locaties nog maar eenmalig getoond worden in de objectlocatie widget bleek dat bij het locatie detail de locatie info altijd van dezelfde locatie getoond werd. Om ervoor te zorgen dat de juiste locatie gegevens getoond worden is een wijziging doorgevoerd.

## 151155 – Locaties – Geolocatiekaart widget op locatiedetail laden

Categorie: Gecorrigeerde functionaliteit

### Omschrijving

In het locatiedetail kan de 'geolocatiekaart van objecten op locatie' widget toegevoegd worden. Deze widget laat alle locaties zien die door een tag zijn doorgegeven en de geofences die aan deze locatie toegevoegd zijn. De widget wilde echter niet meer laden bij het openen van een locatiedetail. Er is een correctie gedaan zodat de widget weer laadt bij het openen.

## 131960 – Orders – Keuze 'alle orderbaskets' onthouden bij terugnavigeren

Categorie: Gewijzigde functionaliteit

### Omschrijving

In veel schermen wordt de keuze of een filter onthouden wanneer men terug navigeert via bijvoorbeeld de escape knop. Zo kan men met dezelfde selectie weer verder. In het order baskets overzicht kan de keuze gemaakt worden alleen eigen orderbaskets of alle orderbaskets in te zien. De keuze om alle orderbaskets in te zien is niet standaard maar er is wel een wens geweest om deze te onthouden. Vanaf deze versie wordt daarom de keuze voor 'alle orderbaskets' onthouden als men een orderbasket opent en terug navigeert naar het orderbasket overzicht.

The screenshot shows the CENTIX interface with a navigation bar at the top containing 'Objecten', 'Locaties', 'Relaties', 'Orders', 'Artikelen (verkoop & verhuur)', 'Workflow', and 'Extra'. Below the navigation bar, there is a '+ TOEVOEGEN' button and a search bar with a refresh icon and a search icon. The search bar contains the text 'Mijn orderbaskets', 'Alle orderbaskets', and 'Zoeken...'. A red arrow points to the 'Alle orderbaskets' button. Below the search bar, there is a table with columns: ID, Omschrijving, Referentie, Afleverrelatie, Afleverlocatie, and Afleverpersoon. The table contains three rows of data:

ID	Omschrijving	Referentie	Afleverrelatie	Afleverlocatie	Afleverpersoon
34			Bouwbedrijf Vermeer BV	81 woningen leewarden	
45			Bouwbedrijf Vermeer BV	81 woningen leewarden	
44			Bouwbedrijf Vermeer BV	81 woningen leewarden	

**Document Classificatie: Internal use**

Versie: **1.0** / Status: **Published**

Gepubliceerd op: 19-6-2023 / Review periode: Never

Paginnummer: 6 van 11

Release notes: Centix Online 4.5.74.0



## 134787 – Orders – Zoeken op object/product zonder zoekterm in directe order

Categorie: Gewijzigde functionaliteit

### Omschrijving

Voorheen diende in de zoekbalk van de orderbasket eerst een zoekterm op te geven voordat gezocht kon worden op objecten/producten. De zoekbalk is aangepast zodat als men op enter drukt, een pop-up verschijnt met de beschikbare objecten zodat tussen die objecten gezocht kan worden.

## 139468 – Orders – Geen autoresponder bij verwerken directe order

Categorie: Gewijzigde functionaliteit

### Omschrijving

De standaard inrichting is dat wanneer een order de status 'order' krijgt, een orderbevestiging gestuurd wordt met de producten die besteld zijn en de juiste gegevens. In Centix is het ook mogelijk gebruik te maken van een orderbasket of een directe order. Bij een orderbasket/directe order slaat men diverse processen 'over' omdat de items direct uitgeleverd worden. Echter worden de statuslogs van deze processen wel aangemaakt.

Na het uitleveren wordt vaak een e-mail gestuurd met de pakbon. Zou men via de directe order uitleveren dan zou dit betekenen dat men 2 e-mails krijgt, de orderbevestiging en de pakbon. Omdat dit niet wenselijk is, wordt bij een directe order gekeken naar de status order en wordt daar geen autoresponder aan gekoppeld. Hierdoor krijgt de ontvanger alleen de pakbon.

## 143965 – Orders – Controle en foutmelding verplichte velden in de orderbasket

Categorie: Gecorrigeerde functionaliteit

### Omschrijving

Als de afleverlocatie op de orderbasket verplicht is gesteld, werd niet aangegeven dat deze verplicht was als deze niet ingevuld was en geprobeerd werd om op te slaan. Vanaf deze versie wordt bij het opslaan of verwerken van de orderbasket een foutmelding getoond als de afleverlocatie leeg is maar wel verplicht is.

## 144252 – Facturatie – Werkbare dagen schema bij hand gemaakte facturen meenemen

Categorie: Gewijzigde functionaliteit

### Omschrijving

Bij het aanmaken van een factuur, kan het 'aantal', geldend voor het 'aantal periode', niet aangepast worden. Om het aantal dagen, weken of maanden aan te kunnen passen is een wijziging doorgevoerd zodat het veld vanaf deze versie aan te passen is.

## Document Classificatie: Internal use

Versie: 1.0 / Status: Published

Gepubliceerd op: 19-6-2023 / Review periode: Never

Paginnummer: 7 van 11

Release notes: Centix Online 4.5.74.0



Er wordt op deze regel geen gebruik gemaakt van een werkbare dagen schema, omdat deze regel handmatig is aangemaakt.

Type	Verhuur	Tariefcode	R1 - Day rate
Product	200141 - Graafmachine 4,5T - rupsbanden	Dag	Aantal: 15, Tarief: 67,00
Aantal	1	Korting	0 %
Omschrijving	Graafmachine 4,5T - rupsbanden	Prijs	1005
Referentie			

## Plugins

### 151515 – 4PS – Plug-in laadt niet goed

Categorie: Gecorrigeerde functionaliteit

#### Omschrijving

In versie 4.5.73.0 bleek dat de 4PS plug-in niet goed inlaadde. Dit heeft geleid tot het niet inladen van retourbaskets en het niet kunnen aanmaken van een nieuwe retourbasket. Er is een wijziging doorgevoerd zodat de 4PS plug-in weer naar behoren werkt.

## Apps

### 88915 – Logistics – Introduceren rechten voor verschillende functionaliteiten

Categorie: Nieuwe functionaliteit

#### Omschrijving

De Logistics app kent vele functionaliteiten zoals bijvoorbeeld het picken, het verwerken van picklijsten en het aanmaken van een retourbasket. Het zal weleens voorkomen dat gebruikers alleen van een gedeelte van de app gebruik mogen maken. Daarom zijn extra, nieuwe, rechten toegevoegd aan de Logistics app. In het overzicht hieronder alle rechten die bij de Logistics app horen:

<b>6.0 – Centix Mobile Logistics</b>	Voor het mogen inloggen in de Logistics app
<b>6.1 – Access to Packlists</b>	Toegang tot de paklijsten in de app
<b>6.2 – Access to picklists</b>	Toegang tot en mogen picken van items in de app
<b>6.3 – Access to returns</b>	Toegang tot en mogen aanmaken van retourbaskets
<b>6.4 – Access to orders</b>	Toegang tot en mogen aanmaken van orderbaskets
<b>6.5 – Access to workingticket picklist &amp; returnlists</b>	Toegang tot en mogen picken van werkbonnen en aanmaken van retouren voor de werkbonnen

### 113530 – Logistics – Geen afwijkingen melding niet tonen

Categorie: Gewijzigde functionaliteit

Aan deze publicatie kunnen geen rechten worden ontleend. Ondanks de zorg en nauwkeurigheid waarmee de informatie wordt samengesteld, kan dit materiaal informatie bevatten die incorrect en/of incompleet is. Centix B.V. is niet aansprakelijk voor de directe of indirecte schade die een gevolg is van het gebruik van de informatie van deze publicatie.

**Document Classificatie: Internal use**

Versie: **1.0** / Status: **Published**

Gepubliceerd op: 19-6-2023 / Review periode: Never

Paginnummer: 8 van 11

Release notes: Centix Online 4.5.74.0



### Omschrijving

In de Logistics app kunnen inspectie gedaan worden bij het picken en retourneren van items. Als een afwijking aan een vraag werd toegevoegd dan stond voorheen bij de lijst van afwijkingen midden in het scherm 'No default deviations fort his question'. Er is een wijziging doorgevoerd om dit niet te tonen als er wel standaard afwijkingen beschikbaar zijn.



## Document Classificatie: Internal use

Versie: 1.0 / Status: Published

Gepubliceerd op: 19-6-2023 / Review periode: Never

Paginnummer: 9 van 11

Release notes: Centix Online 4.5.74.0

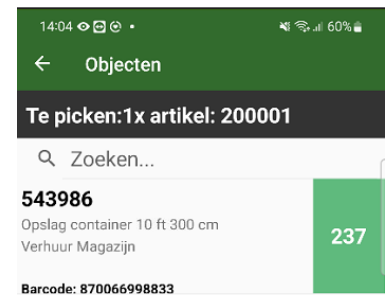


## 118249 – Logistics – Barcode veld tonen in retourbasket, orderbasket en picklijst

Categorie: Nieuwe functionaliteit

### Omschrijving

Voorheen werd alleen het ID in de Logistics app gebruikt. Omdat klanten ook de barcode gebruiken is de barcode onder andere in de retourbasket, orderbasket en picklijst zichtbaar geworden. Er kon al op de barcode gezocht worden, maar vanaf de nieuwe versie van de Logistics app is deze ook zichtbaar.



## 120057 – Logistics – Picklijsten uitbreiden met start- en einddatum

Categorie: Nieuwe functionaliteit

### Omschrijving

Om picklijsten een prioriteit te geven en in te kunnen plannen kan een startdatum -en tijd en einddatum en -tijd toegevoegd worden aan de picklijst.

Vervolgens kan vanaf deze versie in de Logistics app gesorteerd worden op de startdatum en tijd van de picklijst zodat in de juiste volgorde picklijsten afgehandeld kunnen worden.

## 120985 – Logistics – Bij retourbaskets valt onderste deel van regel magazijn weg

Categorie: Gewijzigde functionaliteit

### Omschrijving

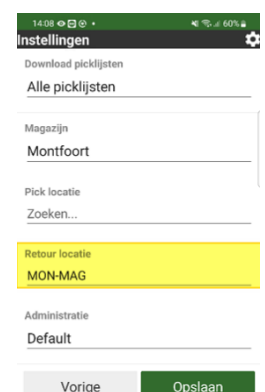
In de retourbaskets bleek dat de helft van de regel van het magazijn getoond werd. Dit is gecorrigeerd zodat het magazijn op een juiste manier zichtbaar is in de Logistics app.

## 123718 – Logistics – Standaard retourlocatie kunnen voorvullen

Categorie: Nieuwe functionaliteit

### Omschrijving

De logistics app wordt vaak gebruikt op eenzelfde locatie zoals een specifiek magazijn. Om deze reden is de vraag gekomen een standaard retourlocatie toe te voegen zodat niet elke keer de retourlocatie ingevuld hoeft te worden bij het aanmaken van een orderbasket. Als de gebruiker een nieuwe database aanmaakt of opnieuw inlogt kan deze naast het invullen van een magazijn ook een standaard retourlocatie invullen.



## Document Classificatie: Internal use

Versie: **1.0** / Status: **Published**

Gepubliceerd op: 19-6-2023 / Review periode: Never

Paginnummer: 10 van 11

Release notes: Centix Online 4.5.74.0



## 128635 – Logistics – Toepassen objectbeperking

Categorie: Gecorrigeerde functionaliteit

### Omschrijving

Door middel van objectbeperkingen kan ingeregeld worden dat alleen objecten ingezien kunnen worden van bijvoorbeeld de 'eigen' relatie of locaties. Echter bleek dit in de Logistics app niet goed doorgevoerd te worden waardoor nog steeds alle objecten te zien waren. Er is een wijziging doorgevoerd zodat alleen de objecten waar de gebruiker toegang toe heeft, te zien zijn.

## 131630 – Logistics – Object ID en omschrijving tonen bij uitvoeren ongeplande inspectie

Categorie: Gewijzigde functionaliteit

### Omschrijving

Bij het toevoegen van een object aan de orderbasket of retourbasket kan meteen geïnspecteerd worden. Als vervolgens een ongeplande inspectie uitgevoerd wordt, ziet men niet meer het object ID en omschrijving terwijl hier wel velden voor zijn. De velden worden vanaf deze versie gevuld.

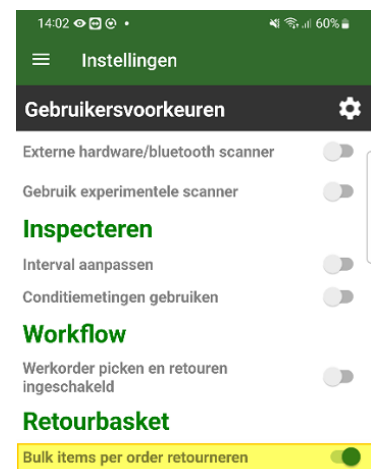
## 136216 – Orders – Verbeteren retour boeken bulk items

Categorie: Gewijzigde functionaliteit

### Omschrijving

In de retourbasket kan men bulk verhuurproducten retourneren. Bij het retourneren werd voorheen altijd aangehouden dat van hetzelfde project, het eerste wat in verhuur ging, als eerste geretourneerd werd. Omdat men van een specifieke order zou willen kiezen dat dit retour gaat, is er een wijziging doorgevoerd.

In de instellingen is een optie toegevoegd om bulkitems per order te retourneren. Als deze optie aangevinkt is, wordt bij het retourneren van een bulkitem een extra scherm getoond om de order te selecteren.



## 146729 – Logistics – Samenvoegen op bestaande order

Categorie: Gecorrigeerde functionaliteit

### Omschrijving

Na het aanmaken van de orderbasket en het toevoegen van de items wordt gevraagd of de orderbasket samengevoegd mag worden met een bestaande order of dat een nieuwe order aangemaakt moet worden. Het bleek dat als de knop 'samenvoegen met bestaande order' gebruikt werd, alsnog een nieuwe order aangemaakt werd. Er is een correctie doorgevoerd zodat na de update de orderbasketregels worden samengevoegd op de bestaande order.

**Document Classificatie: Internal use**

Versie: **1.0** / Status: **Published**

Gepubliceerd op: 19-6-2023 / Review periode: Never

Paginnummer: 11 van 11

Release notes: Centix Online 4.5.74.0



## 148294 – Logistics – Geldigheidsdatum op orderregel/retourregel bijwerken na inspecteren

Categorie: Gecorrigeerde functionaliteit

### Omschrijving

In de Logistics zijn twee manieren te vinden om items te inspecteren. Tijdens het toevoegen van het item aan de order/retourbasket en bij het overzicht van de al toegevoegde items. Bij het overzicht van de al toegevoegde items bleek dat de geldigheidsdatum niet bijgewerkt werd na het inspecteren. Dit is gewijzigd zodat na het inspecteren de juiste geldigheidsdatum erop staat.