

Inhoud

WEB.....	2
140710 – Nieuwe vertalingen toegevoegd.....	2
147784 – Documentbeheer – Diverse verbeterpunten.....	2
148495 – Widgets toevoegen aan CMS pagina	3
149197 – Openen van versie historie	4
132829 – Objecten – Exporteren en importeren van objecttypes incl. eigenschappen	4
138108 – Objecten – Objecttype eigenschappen voor alle objecttypes toevoegen.....	5
148716 – Objectlocaties – Toevoegen van objecten zonder locatie aan verplaatsmand	5
149182 – Objectlocaties – Verwerken van verplaatsmand zonder handtekening.....	5
146306 – Locaties – Vertalingen toevoegen aan locatiedetail.....	6
146396 – Producten – Verberg configureerbare subitems in catalogus	6
148292 – Producten – Tonen juiste tarief bij toevoegen meerdere tariefperiodes.....	7
149657 – Producten – Kunnen inzien van de catalogus zonder rechten tot instellingen	7
147571 – Orders – Meerdere tarieven op orderregel resulteert in dubbele regels retourlijst.....	8
130362 – Retouren – Retouraanvraag frontoffice – Documenten toevoegen.....	8
148152 – Contracten – Facturatielog behouden bij samenvoegen facturen	8
Plugins.....	9
147190 – Bouw7 – Velden afkappen bij overschrijding veldlengte tijdens import.....	9
148722 – Bouw7 – Aanpassen synchronisatiemethode.....	9

Document Classificatie: Internal use

Versie: 1.0 / Status: Published

Gepubliceerd op: 16-5-2023 / Review periode: Never

Paginnummer: 2 van 9

Release notes: Centix Online 4.5.72.0



WEB

140710 – Nieuwe vertalingen toegevoegd

Categorie: Nieuwe functionaliteit

Omschrijving

In deze versie zijn een drietal vertalingen aangepast en vernieuwd. Zo zijn de blokkeerredenen en configureerbare artikelen vanaf deze versie te vertalen en zijn de vertalingen op de serviceformulieren gelijkgetrokken aan die van de detailpagina's.

De blokkeerredenen, te vinden via het admin panel, hebben een vernieuwd scherm te gekregen en daarbij zijn meteen de vertalingen geïntroduceerd.

De configureerbare artikelen maken gebruik van lijsten om kleuren/maten e.d. te koppelen aan de producten. De lijsten zelf waren nog niet vertaalbaar maar is in deze versie meegenomen zodat zowel de lijsten, als de lijstwaardes vertaalbaar zijn. Dit is onder andere te zien bij het kiezen in de catalogus.

A screenshot of the CENTIX DEMO web application. The top navigation bar includes 'Objects', 'Locations', 'Orders', and 'Work items'. On the right, there are icons for a notification bell, a user profile, a search icon, a shopping cart with '0' items, and a UK flag. The main content area shows the product '130256-M - Work pants Dassy - Brown'. Below the title is a breadcrumb trail: 'Product catalogus / Veiligheid / 130256-M'. On the left is an image of the work pants. To the right, there are selection options for 'Color' (a 'Brown' button) and 'Sizes' (buttons for XS, S, M, L, and XXL, with 'M' selected). Below these is a quantity input field with '1' and a 'Basket' button. A 'Modify' button is located in the top right corner of the product area. At the bottom left, there are fields for 'Product number' (130256-M), 'HS Code', and 'Price: € 45.00'.

147784 – Documentbeheer – Diverse verbeterpunten

Categorie: Gewijzigde functionaliteit

Omschrijving

Na de introductie van het importeren en beheren van documenten zijn een aantal punten gevonden welke in deze versie zijn verbeterd. Zo is het verwijderen van een document in het overzicht nu mogelijk. Voor het verwijderen wordt een waarschuwing gegeven als het document al aan een item gekoppeld is. Daarnaast wordt er nu een terugkoppeling gegeven bij het koppelen van een document als het document al gekoppeld is en worden de aantallen verversd en juist getoond.

Document Classificatie: Internal use

Versie: 1.0 / Status: Published

Gepubliceerd op: 16-5-2023 / Review periode: Never

Paginnummer: 3 van 9

Release notes: Centix Online 4.5.72.0

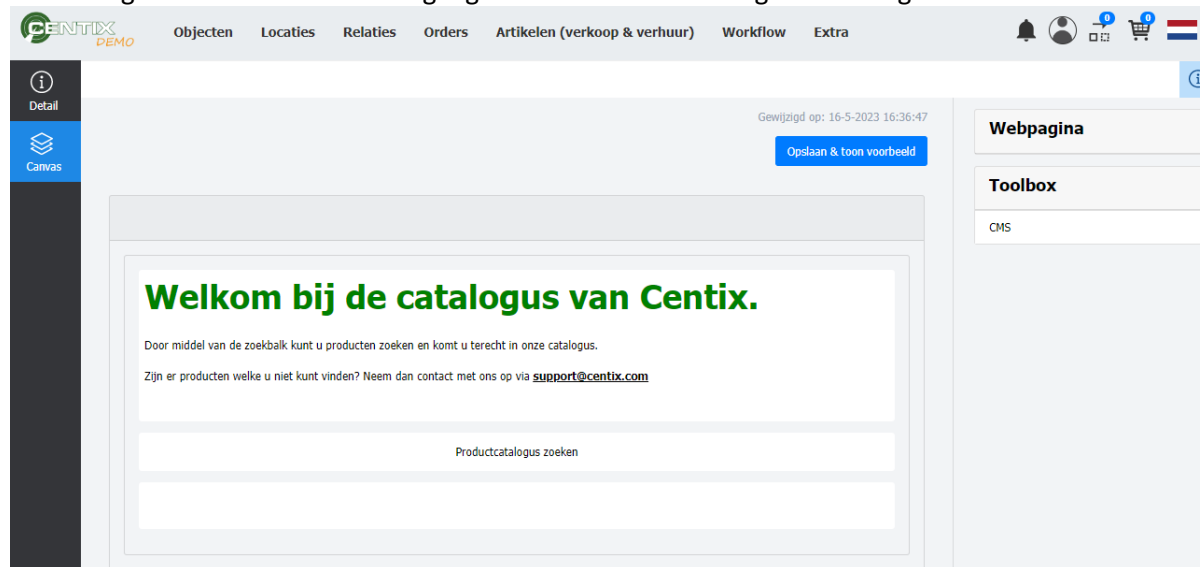


148495 – Widgets toevoegen aan CMS-pagina

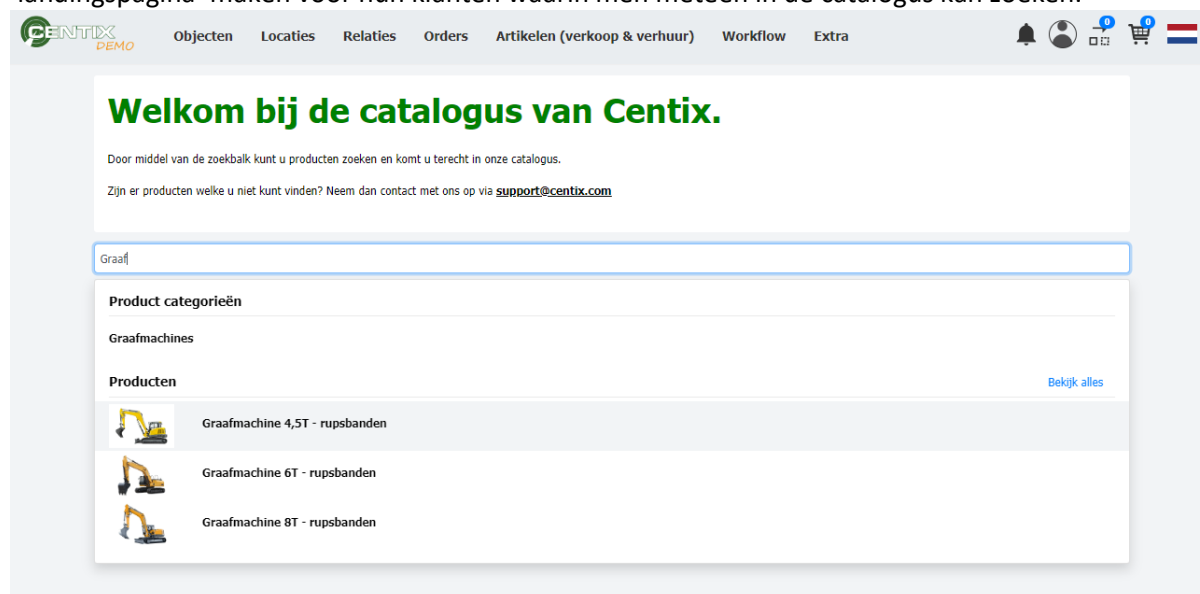
Categorie: Nieuwe functionaliteit

Omschrijving

CMS-pagina's zijn custom pagina's die de klant zelf kan instellen en kan opmaken. Deze pagina's kunnen aangepast en toegevoegd worden via het admin panel. De pagina's konden voorheen alleen opgemaakt worden door in één blok de content te creëren maar om dit voor de gebruiker nog eenvoudiger te maken is er een begin gemaakt aan het toevoegen van widgets.



Nieuwe pagina's zullen meteen de opmaak krijgen om widgets te kunnen plaatsen zoals in het objectdetail. Pagina's welke al bestaan, kunnen omgezet worden. De eerste widgets die beschikbaar zijn gekomen zijn de product zoekbalk widget en de CMS-widget om eigen content aan de pagina toe te voegen. Door de zoekbalk als eerste te introduceren kunnen klanten zelf hun eigen 'landingspagina' maken voor hun klanten waarin men meteen in de catalogus kan zoeken.



Aan deze publicatie kunnen geen rechten worden ontleend. Ondanks de zorg en nauwkeurigheid waarmee de informatie wordt samengesteld, kan dit materiaal informatie bevatten die incorrect en/of incompleet is. Centix B.V. is niet aansprakelijk voor de directe of indirecte schade die een gevolg is van het gebruik van de informatie van deze publicatie.

Document Classificatie: Internal use

Versie: 1.0 / Status: Published

Gepubliceerd op: 16-5-2023 / Review periode: Never

Paginnummer: 4 van 9

Release notes: Centix Online 4.5.72.0



149197 – Openen van versie historie

Categorie: Gecorrigeerde functionaliteit

Omschrijving

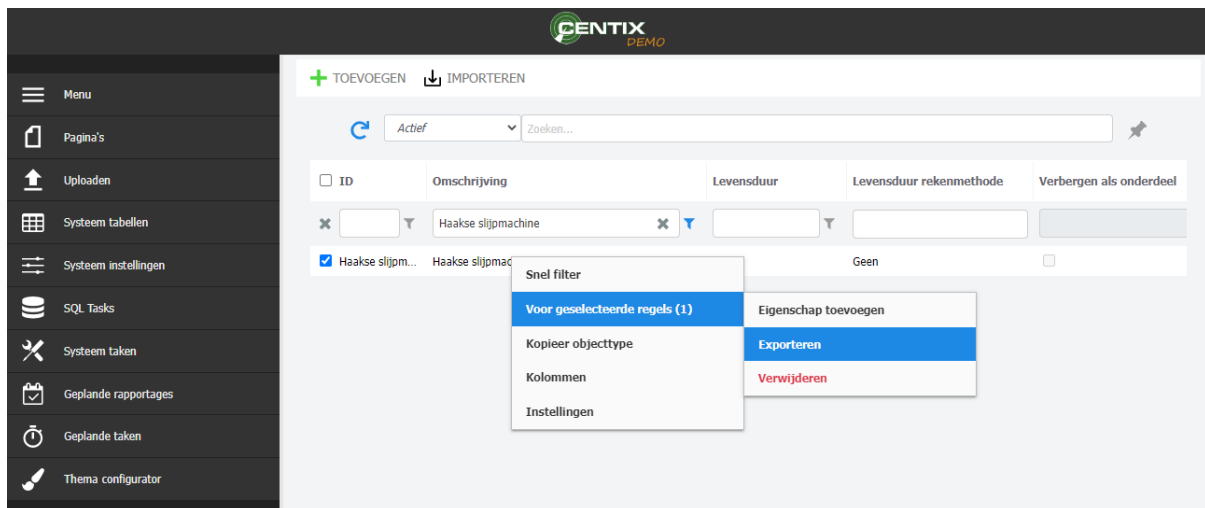
Na de update naar versie 4.5.69.0 bleek dat de versie historie, te vinden in het admin panel → Systeemtaken, niet meer geopend kon worden.

132829 – Objecten – Exporteren en importeren van objecttypes incl. eigenschappen

Categorie: Nieuwe functionaliteit

Omschrijving

Het exporteren en importeren wordt steeds meer gebruikt en daardoor kon het exporteren en importeren van objecttypes niet achterblijven. Vanaf deze versie is het mogelijk de objecttypes te exporteren en te importeren. De importeren knop bevindt zich in het admin panel → systeem tabellen → objecttypes waarna men het juiste bestand kan kiezen. Bestaande items worden niet overschreven, alleen nieuwe items kunnen door middel van deze import aangemaakt worden.

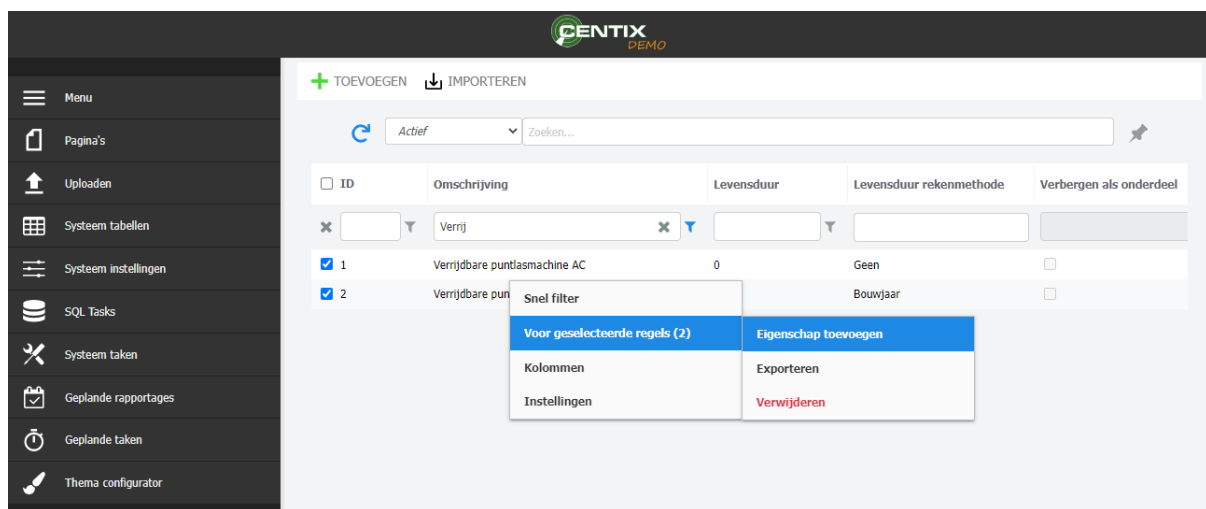


138108 – Objecten – Objecttype eigenschappen voor alle objecttypes toevoegen

Categorie: Nieuwe functionaliteit

Omschrijving

Objecttype eigenschappen konden voorheen alleen per objecttype toegevoegd worden. Inmiddels is gebleken dat verschillende eigenschappen, zoals aankoopdatum en aankoopprijs veelal op alle objecttypes binnen de omgeving gebruikt worden. De gebruiker wil deze niet per objecttype toevoegen en daarom is er een oplossing bedacht.



In het objecttype overzicht kan via de rechtermuisknop in bulk eigenschappen toegevoegd worden. Na op de rechtermuisknop geklikt te hebben, opent een pop-up zoals men gewend is om het objecttype toe te voegen.

148716 – Objectlocaties – Toevoegen van objecten zonder locatie aan verplaatsmand

Categorie: Gecorrigeerde functionaliteit

Omschrijving

Het bleek dat na het uitrollen van afgelopen versie, het niet meer mogelijk was om objecten die nog geen locatie hadden, toe te voegen aan de verplaatsmand via het objectlocatie overzicht. Het toevoegen van objecten zonder locatie is daarom gewijzigd zodat dit vanaf deze versie weer kan.

149182 – Objectlocaties – Verwerken van verplaatsmand zonder handtekening

Categorie: Gecorrigeerde functionaliteit

Omschrijving

Op de verplaatsmand bestaat de mogelijkheid om een handtekening toe te voegen. Door een handtekening toe te voegen geeft men de ontvanger de mogelijkheid de objecten te 'accepteren'. Als de handtekening niet was toegevoegd aan de verplaatsmand, kreeg men een foutmelding dat de verplaatsmand niet verwerkt kon worden. Dit is gecorrigeerd zodat ook klanten zonder een handtekening op de verplaatsmand ook gebruik kunnen maken van de verplaatsmand.

Document Classificatie: Internal use

Versie: 1.0 / Status: Published

Gepubliceerd op: 16-5-2023 / Review periode: Never

Paginnummer: 6 van 9

Release notes: Centix Online 4.5.72.0



146306 – Locaties – Vertalingen toevoegen aan locatiedetail

Categorie: Nieuwe functionaliteit

Omschrijving

In het locatiedetail staan meerdere velden benoemd welke al vertaald kunnen worden maar waarvan de vertalingen nog niet in het detail werden getoond. Het locatiedetail is aangepast zodat vertalingen van de locatiestatus, locatietype en onder andere eigenschappen ook vertaald getoond worden als deze een vertaling bevatten en voor een andere taal is gekozen.

146396 – Producten – Verberg configureerbare subitems in catalogus

Categorie: Gewijzigde functionaliteit

Omschrijving

Bij de configureerbare producten kan voor een optie gekozen worden om de subitems niet te tonen in de catalogus. Hierdoor zie je bijvoorbeeld alleen de werkbreek en kan men voor de maat kiezen zonder dat alle maten los in de catalogus staan. Met de vernieuwing van de catalogus bleke dat de subitems alsnog getoond werden, ongeacht dat ingesteld stond dat dit niet getoond moest worden. Er is een wijziging doorgevoerd zodat de subitems niet getoond worden als 'verberg subitems' is aangevinkt.

The screenshot shows the GENTIX ASSET MANAGEMENT web application interface. At the top, there is a navigation bar with the GENTIX logo and menu items: Objecten, Locaties, Relaties, Orders, Artikelen (verkoop & verhuur), Workflow, and Extra. On the right side of the navigation bar, there are icons for notifications, user profile, and a shopping cart. The main content area is titled 'Product detail / 130256-M'. It contains two configuration lists: 'Lijst 1' with the value 'Kleuren - Kleuren' and 'Lijst 2' with the value 'Maten - Kledingmaten'. Below these lists, there is a checkbox labeled 'Verberg configureerbare sub items' which is checked. A 'Toevoegen' button is visible above a table. The table has columns for 'ID', 'Positienum...', and 'Omschrijving'. The table contains five rows of data for different sizes of 'Werkbreek Dassy - Bruin':

ID	Positienum...	Omschrijving
<input type="checkbox"/> 130256-L	0	Werkbreek Dassy - Bruin- L
<input type="checkbox"/> 130256-S	0	Werkbreek Dassy - Bruin- S
<input type="checkbox"/> 130256-XL	0	Werkbreek Dassy - Bruin- XL
<input type="checkbox"/> 130256-XS	0	Werkbreek Dassy - Bruin- XS
<input type="checkbox"/> 130256-XXL	0	Werkbreek Dassy - Bruin- XXL

Document Classificatie: Internal use

Versie: 1.0 / Status: Published

Gepubliceerd op: 16-5-2023 / Review periode: Never

Paginnummer: 7 van 9

Release notes: Centix Online 4.5.72.0

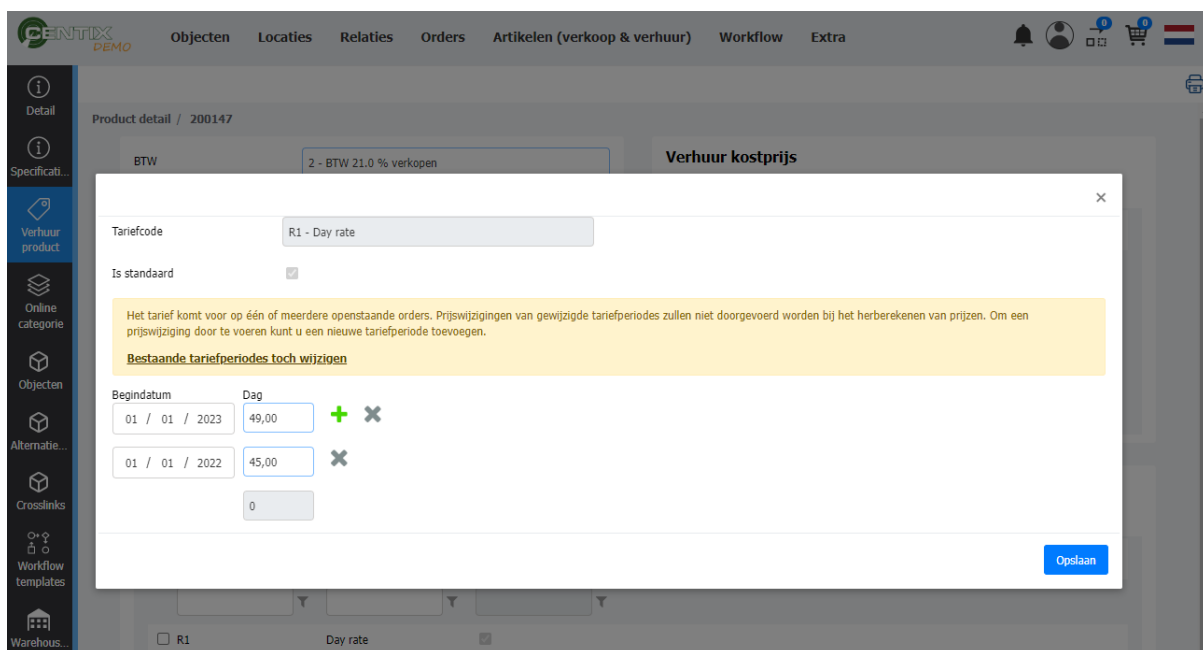


148292 – Producten – Tonen juiste tarief bij toevoegen meerdere tariefperiodes

Categorie: Gewijzigde functionaliteit

Omschrijving

In een verhuurproduct kunnen tariefswijzigingen ontstaan per een bepaalde datum. Echter is het noodzakelijk om oude tarieven te behouden en een nieuwe tariefperiode toe te voegen. Door een nieuwe tariefperiode toe te voegen zal de nieuwe prijs vanaf deze periode ingaan. In de catalogus bleef alleen het oude tarief zichtbaar en werd geen gebruik gemaakt van de nieuwe tariefperiode. Er is daarom een wijziging doorgevoerd om de juiste tarieven te tonen in de catalogus.



149657 – Producten – Kunnen inzien van de catalogus zonder rechten tot instellingen

Categorie: Gecorrigeerde functionaliteit

Omschrijving

Het inzien van de catalogus gebruikte voorheen het recht 7.10 – *Manage product system settings*. Dit betekende dat men toegang nodig had tot de product systeeminstellingen om de catalogus in te kunnen zien. Omdat ook gebruikers zonder toegang tot de product systeem instellingen de catalogus in moeten kunnen zien, is de toegang aangepast zodat zonder recht 7.10 – *Manage product system settings*, de catalogus ook ingezien kan worden.

Document Classificatie: Internal use

Versie: 1.0 / Status: Published

Gepubliceerd op: 16-5-2023 / Review periode: Never

Paginnummer: 8 van 9

Release notes: Centix Online 4.5.72.0



147571 – Orders – Meerdere tarieven op orderregel resulteert in dubbele regels retourlijst

Categorie: Gecorrigeerde functionaliteit

Omschrijving

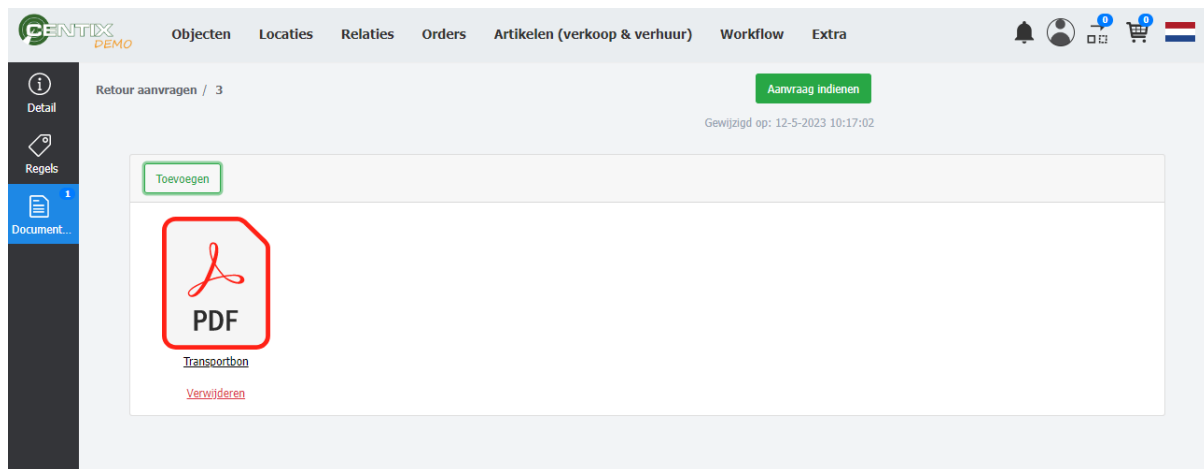
Het toevoegen van meerdere tariefperiodes op een product of orderregel bleek ervoor te zorgen dat men in de Logistics app dubbele regels in de retourlijsten kreeg. Om de gebruiker de juiste informatie in te laten zien, is daarom een correctie doorgevoerd dat een product maar één keer in te zien is, ongeacht hoeveel tariefperiodes er op een product of orderregel staan.

130362 – Retouren – Retouraanvraag frontoffice – Documenten toevoegen

Categorie: Gewijzigde functionaliteit

Omschrijving

Bij het aanmaken van een retouraanvraag konden gebruikers in het frontofficescherm alleen afbeeldingen toevoegen. Om onder andere ook transportdocumenten toe te kunnen voegen is het toevoegen van afbeeldingen uitgebreid zodat ook documenten toegevoegd kunnen worden.



148152 – Contracten – Facturatielog behouden bij samenvoegen facturen

Categorie: Gecorrigeerde functionaliteit

Omschrijving

Na het aanmaken van facturen via de contracten, konden deze facturen verwijderd worden of samengevoegd worden met andere facturen. Het verwijderen is vanaf deze versie niet meer mogelijk en bij het samenvoegen is een wijziging doorgevoerd. Als een contractfactuur wordt samengevoegd, wordt de nieuwe factuur toegevoegd aan het contract om zo de facturen per contract eenvoudig in te kunnen zien.

Document Classificatie: Internal use

Versie: **1.0** / Status: **Published**

Gepubliceerd op: 16-5-2023 / Review periode: Never

Paginnummer: 9 van 9

Release notes: Centix Online 4.5.72.0



Plugins

147190 – Bouw7 – Velden afkappen bij overschrijding veldlengte tijdens import

Categorie: Gewijzigde functionaliteit

Omschrijving

Als velden te lang zijn om te importeren werd voorheen de import niet voltooid en werden de items niet geïmporteerd. Er is voor gekozen om de import aan te passen en velden af te kappen om zo alsnog de items zonder problemen te laten verlopen. Daarnaast wordt vastgelegd zodra een veld wordt afgekapt zodat de gebruiker hiervan op de hoogte wordt gesteld.

148722 – Bouw7 – Aanpassen synchronisatiemethode

Categorie: Gewijzigde functionaliteit

Omschrijving

Om ervoor te zorgen dat items niet dubbel geïmporteerd worden in Centix is de synchronisatie van de bouw7 koppeling aangepast. Er wordt niet meer gekeken naar de laatste synchronisatiedatum maar naar de laatste mutatedatum van geïmporteerde items.