

Inhoud

WEB.....	2
94315 – Kolom rapport omschrijving toevoegen	2
142122 – Admin – Sortering aanpassen in de logs	2
142853 – Admin – Introductie vertalingen diverse functionaliteiten	2
144562 – Admin – Toevoegen HTML editor aan webpagina's	3
140305 – Objectlocaties – Melding data beperkingen bij verplaatsen in objectdetail	3
141340 – Objectlocaties – Rechten wijziging in functie snel verplaatsen objectdetail.....	4
137747 – Locaties – Sortering sublocaties aanpassen en sorteren op ID	4
123500 – Workflow – Introductie import recurring workflowitems	4
135861 – Werkbonnen – Product realisatie op werkbonnen gelijktrekken aan workflow.....	5
Plugins.....	5
145697 – Exact Online Bouw – Boekingen genereren van factuurregels zonder verhuurobject.....	5
Apps	6
100442 – Mobile – Snel verplaatsen i.p.v. aantallen toevoegen.....	6
132507 – Mobile – Filteren op OI-plan in combinatie met te inspecteren objecten	7
114992 – Werkbon – Introductie Single Sign On.....	7
115916 – Werkbon – Tonen van openstaande werkbonnen tot 4 weken	8
123994 – Werkbon – Omschrijving toevoegen bij registratie indirecte uren	9
130846 – Werkbon – Tonen van relatie documenten	9
130850 – Werkbon – Werkbonnen in 'alleen lezen' tonen	10
143959 – Werkbon – Werkbon omschrijving toevoegen aan overzicht	10

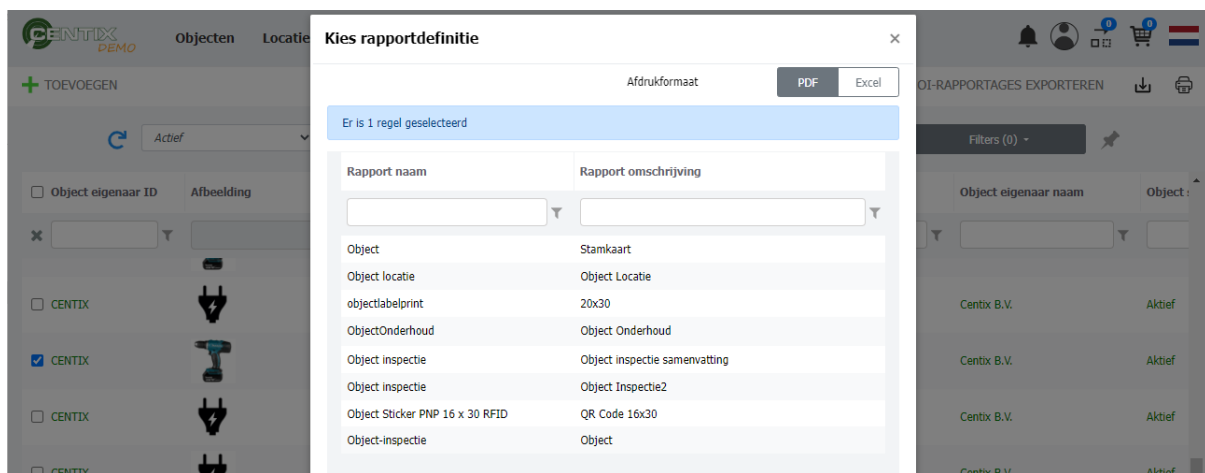
WEB

94315 – Kolom rapport omschrijving toevoegen

Categorie: Nieuwe functionaliteit

Omschrijving

Als een rapport afgedrukt wordt, verschijnt een pop-up om een rapport te kiezen. In deze pop-up stond voorheen alleen het ID en eventueel de naam van het rapport. Echter bleek de omschrijving van het rapport nog niet beschikbaar te zijn. De omschrijving van het rapport is daarom toegevoegd aan de pop-up zodat men weet over welk rapport het gaat.



142122 – Admin – Sortering aanpassen in de logs

Categorie: Gewijzigde functionaliteit

Omschrijving

Met het vernieuwen van de logs is gebleken dat de sortering op datum van oud naar nieuw stond. Om op de juiste manier de logs te bekijken is de sortering andersom juist veel handiger. Daarom is de sortering in de logs aangepast zodat deze wordt getoond op datum en tijd, met de nieuwste bovenaan.

142853 – Admin – Introductie vertalingen diverse functionaliteiten

Categorie: Nieuwe functionaliteit

Omschrijving

Net als in de vorige versies hebben ook deze versie een aantal functionaliteiten de mogelijkheid om meerdere talen toe te voegen gekregen. De volgende functionaliteiten zijn deze week aan de beurt geweest:

- Blokkeer redenen
- Object statuses
- Tijdschema's

De blokkeer redenen en tijdschema's zijn ook meteen vernieuwd zodat dit eenvoudiger werkt.

Document Classificatie: Internal use

Versie: 1.0 / Status: Published

Gepubliceerd op: 20-2-2023 / Review periode: Never

Paginnummer: 3 van 10

Release notes: Centix Online 4.5.66.0



144562 – Admin – Toevoegen HTML editor aan webpagina's

Categorie: Nieuwe functionaliteit

Omschrijving

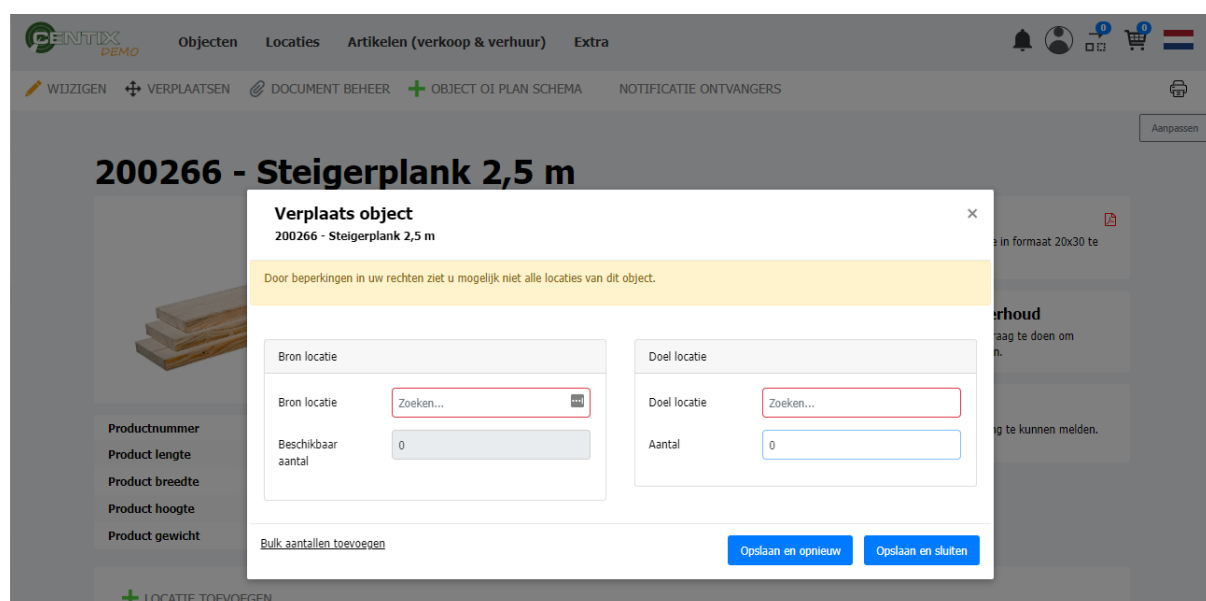
Het vernieuwen van het onderhoud om webpagina's aan te passen is een aantal versies geleden al gedaan. Hierdoor is het een stuk eenvoudiger geworden om eigen webpagina's aan te maken en te beheren. Het bleek dat de HTML-editor, om broncode toe te voegen, nog niet was toegevoegd. Deze is deze versie toegevoegd zodat de gebruikers welke HTML-kennis hebben, dit kunnen gebruiken om de pagina's verder op te maken.

140305 – Objectlocaties – Melding data beperkingen bij verplaatsen in objectdetail

Categorie: Gewijzigde functionaliteit

Omschrijving

Er zijn diverse wijzigingen doorgevoerd met betrekking tot het verplaatsen via het objectdetail. Wanneer verplaatst wordt via de verplaatsen knop in het objectdetail, wordt een pop-up getoond. Echter bleek dat als men bij bepaalde locaties niet mocht komen, deze niet getoond werden maar dat dit niet duidelijk is voor de gebruiker. Er wordt nu een melding getoond zodat dit duidelijk is voor de gebruiker.



Wanneer op de verplaatsknop geklikt wordt en het object nog geen locatie bevat, wordt gevraagd of er een locatie toegevoegd dient te worden. Als een locatie toegevoegd mag worden, wordt de speciale pop-up voor het toevoegen van een locatie getoond. Bij deze pop-up is meteen het mutatietype toegevoegd.

Staat er al een locatie op het object en betreft het een bulk object, dan wordt een extra linkje toegevoegd in de pop-up zodat ook vanuit daar aantallen toegevoegd kunnen worden.

Document Classificatie: Internal use

Versie: 1.0 / Status: Published

Gepubliceerd op: 20-2-2023 / Review periode: Never

Paginnummer: 4 van 10

Release notes: Centix Online 4.5.66.0



141340 – Objectlocaties – Rechten wijziging in functie snel verplaatsen objectdetail

Categorie: Gewijzigde functionaliteit

Omschrijving

Het wordt steeds vaker gezien, klanten welke externe gebruikers toegang geven tot Centix. Deze externe gebruikers hebben 'alleen lezen' rechten maar mogen bijvoorbeeld het object ook verplaatsen. Hiervoor kon men al de verplaatsmand gebruiken maar vanaf deze versie ook de 'verplaatsen' knop in het objectdetail. Als recht 1.7.1.5 – Create or Update ingeschakeld is, kan de gebruiker ook snel verplaatsen.

137747 – Locaties – Sortering sublocaties aanpassen en sorteren op ID

Categorie: Gewijzigde functionaliteit

Omschrijving

In het locatiedetail kan een widget toegevoegd worden om de sublocaties van een locatie in te zien. In deze widget kan ook een sublocatie toegevoegd of ontkoppeld worden door middel van de rechtermuisknop. De sublocaties staan nu gesorteerd op de aanmaakdatum van de locaties, dit zorgt voor een onhandige sortering, daarom is deze aangepast naar sortering op ID.

A screenshot of the Centix web application interface. The top navigation bar includes 'Objecten', 'Locaties', 'Relaties', 'Orders', 'Artikelen (verkoop & verhuur)', 'Workflow', and 'Extra'. Below the navigation bar are several utility icons: a pencil for 'WIJZIGEN', a document for 'DOCUMENT BEHEER', a plus sign for 'LOCATIE GEBRUIKERS', and a bell for 'NOTIFICATIE ONTVANGERS'. The main content area displays the details for location '00001 - MAGAZIJN MONTFOORT'. On the left is a photograph of a warehouse aisle. To the right is a table with the following data:

Eigenaar	Centix B.V.
Status	Aktief
Magazijn	Montfoort
Is voorraad locatie	<input checked="" type="checkbox"/>
Adres	Tasveld 1 B 3417 XS Montfoort Nederland

To the right of the table is a 'Sublocaties' section with a list of three items: '00001 MAGAZIJN MONTFOORT' (highlighted in blue), '0002 WERKPLAATS', and '0003 BUITEN OPSLAG'. Each item has a small thumbnail image and a right-click menu icon.

123500 – Workflow – Introductie import recurring workflowitems

Categorie: Nieuwe functionaliteit

Omschrijving

De terugkerende workflowitems, ofwel recurring workflowitems, zijn al een tijd geleden geïntroduceerd. Na de introductie is ook de wens ontstaan om deze recurring workflowitems te importeren. De importfunctie is vanaf deze versie uitgebreid zodat ook de recurring workflowitems geïmporteerd kunnen worden of in bulk gewijzigd kunnen worden door middel van de import.

Document Classificatie: Internal use

Versie: **1.0** / Status: **Published**

Gepubliceerd op: 20-2-2023 / Review periode: Never

Paginnummer: 5 van 10

Release notes: Centix Online 4.5.66.0



135861 – Werkbonnen – Product realisatie op werkbonnen gelijktrekken aan workflow

Categorie: Gewijzigde functionaliteit

Omschrijving

Op zowel de werkbon als op het workflowitem kunnen gerealiseerde producten toegevoegd worden. De pop-up om producten is gelijk aan elkaar getrokken omdat deze niet hetzelfde waren. Het bevat in principe dezelfde kolommen en daarom is de pop-up van het toevoegen van gerealiseerde producten op de werkbon zo aangepast dat deze gelijk is aan die van de workflowitems.

Plugins

145697 – Exact Online Bouw – Boekingen genereren van factuurregels zonder verhuurobject

Categorie: Gewijzigde functionaliteit

Omschrijving

Bij het definitief maken van facturen worden de factuurregels omgezet naar boekingen. Het bleek dat er bij factuurregels waar geen verhuurobject aan gekoppeld zat, geen boeking werd aangemaakt. Er is een wijziging doorgevoerd zodat dit gecontroleerd wordt en een correctie procedure gemaakt zodat de boekingen alsnog gemaakt kunnen worden.

Document Classificatie: Internal use

Versie: 1.0 / Status: Published

Gepubliceerd op: 20-2-2023 / Review periode: Never

Paginnummer: 6 van 10

Release notes: Centix Online 4.5.66.0



Apps

Er zijn diverse wijzigingen doorgevoerd in de apps. Voor zowel Centix Mobile als de Werkbon app komt een update uit voordat deze functionaliteiten beschikbaar zijn.

100442 – Mobile – Snel verplaatsen i.p.v. aantallen toevoegen

Categorie: Gewijzigde functionaliteit

Omschrijving

In de Mobile app kunnen objecten op twee manieren verplaatst worden, via de verplaatsmand of door een object snel te verplaatsen. Het snel verplaatsen via het object detail bleek bij bulk items niet te verplaatsen maar extra items op locatie aan te maken. De naam van het snel verplaatsen van een bulk item is aangepast naar 'snel toevoegen'.



Dient toch de functie 'snel verplaatsen' gebruikt te worden dan kan de locatie ingedrukt gehouden worden en kan men voor snel verplaatsen kiezen om zo toch snel aantallen van de ene naar de andere locatie te verplaatsen.

Document Classificatie: Internal use

Versie: **1.0** / Status: **Published**

Gepubliceerd op: 20-2-2023 / Review periode: Never

Paginnummer: 7 van 10

Release notes: Centix Online 4.5.66.0

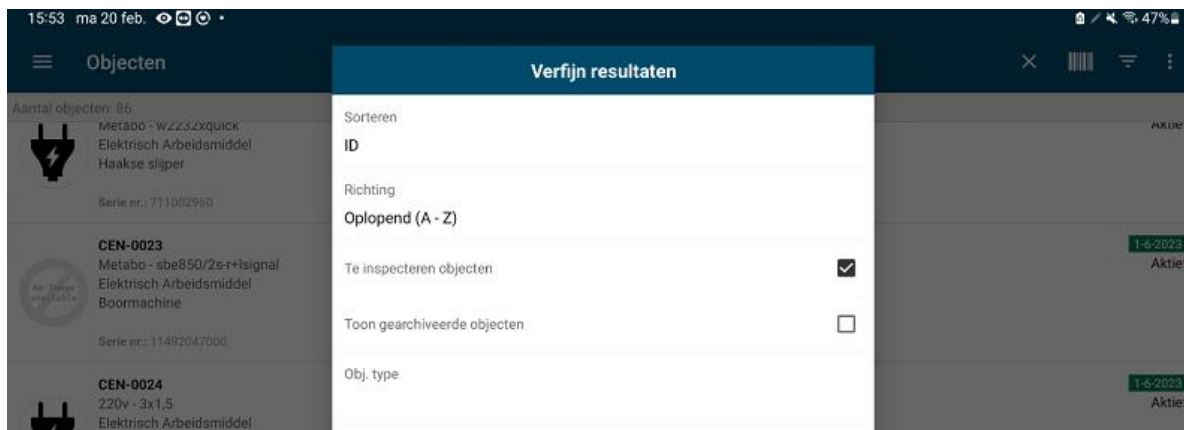


132507 – Mobile – Filteren op OI-plan in combinatie met te inspecteren objecten

Categorie: Gewijzigde functionaliteit

Omschrijving

Bij het filteren op OI-plan in combinatie met 'te inspecteren' objecten is de verwachting dat alleen objecten tevoorschijn komen waarvan het OI-plan bijna geïnspecteerd dient te worden. Voorheen keek de filter niet naar het OI-plan bij het filteren op 'te inspecteren' objecten, maar naar de algemene staat van het object. Dit is gewijzigd zodat aan de verwachting voldaan wordt.



137234 – Mobile – Scherpstellen van camera bij scannen QR-code

Categorie: Gewijzigde functionaliteit

Omschrijving

Het scannen van de QR-codes binnen de app bleek na een update van een besturingssysteem niet helemaal juist meer te werken. De camera functie had moeite met het scherp stellen waardoor het scannen van een QR-code lastiger werd. Er is een wijziging doorgevoerd zodat de camera scherp gesteld wordt en QR-codes weer eenvoudig te scannen zijn.

114992 – Werkbon – Introductie Single Sign On

Categorie: Nieuwe functionaliteit

Omschrijving

Naast de Logistics app en de Mobile app heeft nu ook de Werkbon app de mogelijkheid om met Single Sign On in te loggen gekregen. Wanneer Single Sign On al ingesteld is, wordt bij het inloggen aangegeven dat het mogelijk is om met zowel een Single Sign On account als met een Centix account in te loggen.

Document Classificatie: Internal use

Versie: **1.0** / Status: **Published**

Gepubliceerd op: 20-2-2023 / Review periode: Never

Paginnummer: 8 van 10

Release notes: Centix Online 4.5.66.0

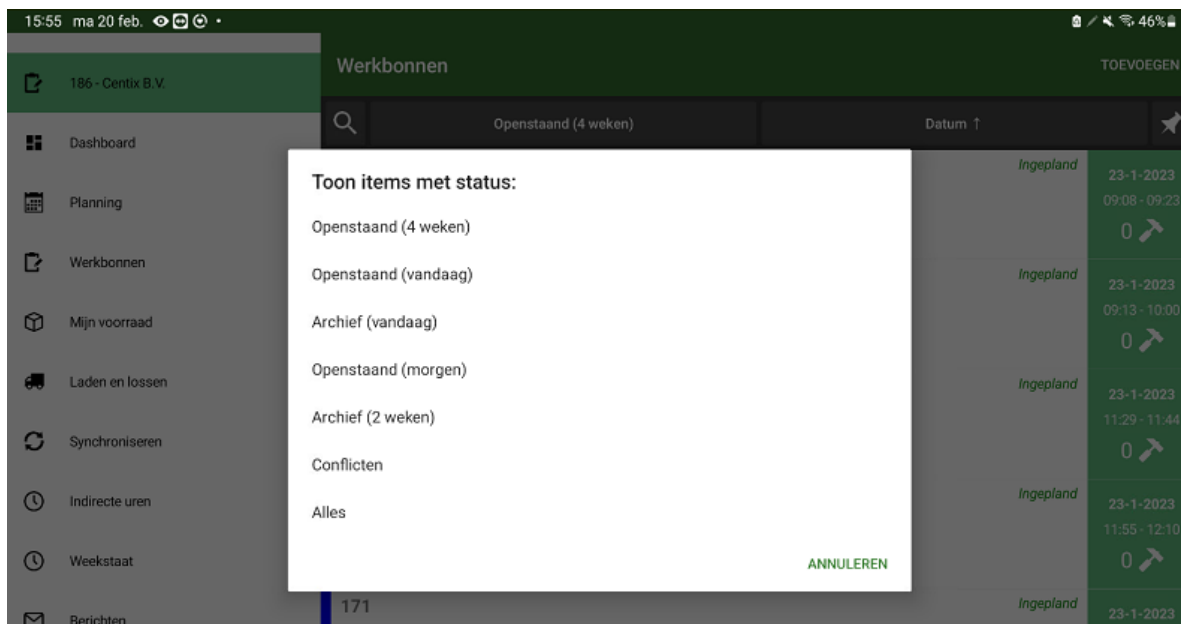


115916 – Werkbon – Tonen van openstaande werkbonnen tot 4 weken

Categorie: Gewijzigde functionaliteit

Omschrijving

In de werkbbon app is het mogelijk om de werkbbonnen te filteren op een bepaalde status en bestaat de mogelijkheid tot wanneer men de werkbbonnen terug wil zien. Bij het kiezen voor 'Openstaand (4 weken)' werden de werkbbonnen tot vier weken in de toekomst wel getoond. In het verleden echter niet, vandaar dat er een wijziging is doorgevoerd zodat werkbbonnen tot 4 weken in het verleden ook worden getoond.



Document Classificatie: Internal use

Versie: 1.0 / Status: Published

Gepubliceerd op: 20-2-2023 / Review periode: Never

Paginnummer: 9 van 10

Release notes: Centix Online 4.5.66.0



123994 – Werkbon – Omschrijving toevoegen bij registratie indirecte uren

Categorie: Nieuwe functionaliteit

Omschrijving

Bij de indirecte uren kunnen de gebruikers uren registreren welke niet aan een werkbon of workflowitem toebehooren. Vanaf de nieuwe versie kunnen gebruikers ook een omschrijving toevoegen aan de indirecte uren. Zo kan bekeken worden waarom deze uren zijn geregistreerd.

A screenshot of the Centix mobile application interface. The top status bar shows the time 15:55, date ma 20 feb, and battery level 46%. The app header is green with the text '186 - Centix B.V.' and 'Urenregistratie bewerken'. A navigation menu on the left lists: Dashboard, Planning, Werkbonnen, Mijn voorraad, Laden en lossen, Synchroniseren, Indirecte uren, Weekstaat, and Berichten. The main form area has a date range 'Van 26-1-2023' to 'Tot 09:38'. Below this are input fields for '*Uursoort' (with 'Reistijd' selected), 'Omschrijving', 'Project' (with a search field 'Zoeken...'), 'Kostenplaats', and 'Kostensoort'. A 'Versie 1.15.0' and settings icon are at the bottom left, and an 'OPSLAAN' button is at the top right.

130846 – Werkbon – Tonen van relatie documenten

Categorie: Nieuwe functionaliteit

Omschrijving

Het inzien van documenten is toegevoegd aan de werkbonapp. In de werkbon zelf zit een knop om naar de documenten toe te gaan. In het workflowitem zit een tab voor de gekoppelde documenten. De documenten welke opgehaald kunnen worden, worden alleen getoond als de app een online verbinding heeft. Daarnaast dienen de rechten ingeschakeld te staan voor het tonen van documenten voor de relatie, werkbon en de workflowitems. Wanneer men op de knop 'documenten' klikt, worden de documenten welke op de relatie, werkbon of het workflowitem staan getoond. Deze zijn te downloaden en in te zien.

Document Classificatie: Internal use

Versie: **1.0** / Status: **Published**

Gepubliceerd op: 20-2-2023 / Review periode: Never

Paginnummer: 10 van 10

Release notes: Centix Online 4.5.66.0



130850 – Werkbon – Werkbonnen in 'alleen lezen' tonen

Categorie: Nieuwe functionaliteit

Omschrijving

In versie 4.5.65.0 zijn al diverse wijzigingen toegevoegd om extra personen aan een werkbon te koppelen. Deze extra personen kunnen de werkbon alleen inzien en verder niets aanpassen. In deze versie van de werkbon app wordt de werkbon ook zichtbaar in de app en staat deze in de planning zodat de inspecteur of monteur weet waar hij heen moet en wat er gedaan moet worden.

143959 – Werkbon – Werkbon omschrijving toevoegen aan overzicht

Categorie: Nieuwe functionaliteit

Omschrijving

In het overzicht van de werkbonnen is het werkbon ID, de relatie en het adres te zien. Na de update is ook de werkbon omschrijving in te zien. In het geval dat er maar één workflowitem aan een werkbon gekoppeld wordt, wordt de exacte taak omschrijving getoond in het werkbonnen overzicht.