



## Inhoud

WEB.....	2
132189 – Vernieuwen webpagina’s functionaliteit.....	2
141831 – Tags – Introduceren databeperking op Geofencing.....	3
130771 – Inspecties – Onthouden van aanpassing omschrijving standaard afwijking.....	3
136594 – Inspecties – Geldigheidsdatum en volgende inspectiedatum bij aanpassen interval .....	4
124203 – Workflow – Documenten kunnen toevoegen aan een Recurring Workflow .....	4
141794 – Werkbonnen – Documenten kunnen toevoegen aan werkbonnen.....	5
140404 – Producten – Objectdetail inladen na uitzetten producten module .....	5
143877 – Producten – Verbetering in laadtijd catalogus .....	6
141907 – Orders – Foutmelding bij toevoegen negatieve orderregel .....	6
141905 – Facturatie – Samenvatting gereed maken factuur via factuurdetail.....	6
136209 – Inkoop – Uitbreiding inkoop automatische response instellingen.....	7
143560 – Contracten – Meerdere facturen bij factureren als contract nog niet is gefactureerd .....	7
Plugins.....	8
135432 – Negeren van e-invoices ongedaan maken.....	8
143745 – Exact Online – Aanpassing in de personen import.....	8

**Document Classificatie: Internal use**

Versie: **1.0** / Status: **Published**

Gepubliceerd op: 23-1-2022 / Review periode: Never

Paginnummer: 2 van 8

Release notes: Centix Online 4.5.64.0



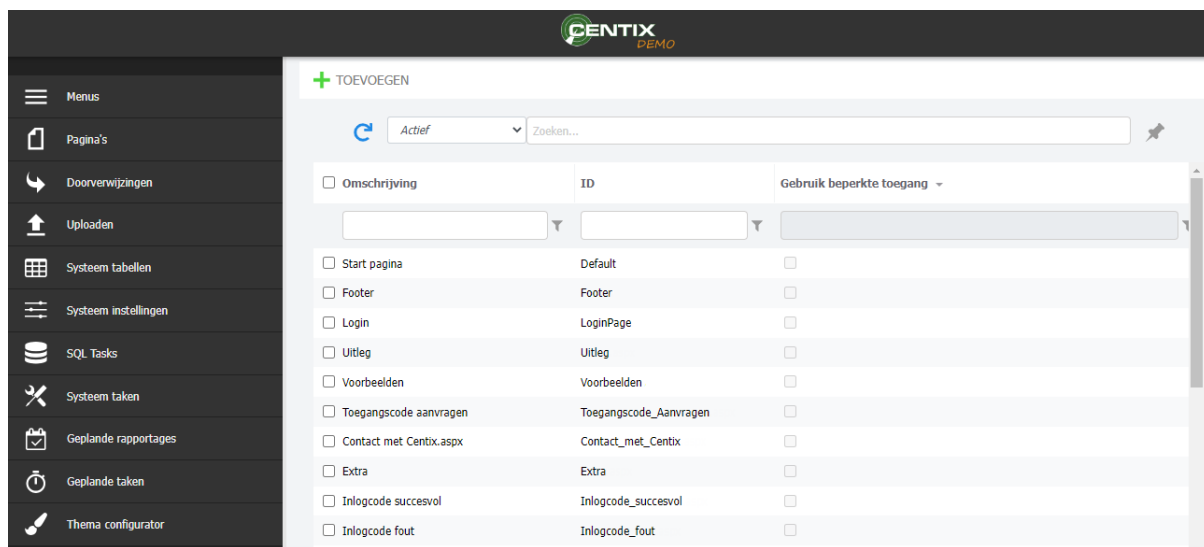
## WEB

### 132189 – Vernieuwen webpagina's functionaliteit

Categorie: Nieuwe functionaliteit

#### Omschrijving

Elke versie worden een of meerdere functionaliteiten vernieuwd. Deze versie zijn de webpagina's aan de beurt geweest. De webpagina's worden gebruikt om onder andere de startpagina te ontwerpen maar ook om zelf pagina's te maken waar extra informatie op kan komen te staan zoals instructievideo's en handleidingen.



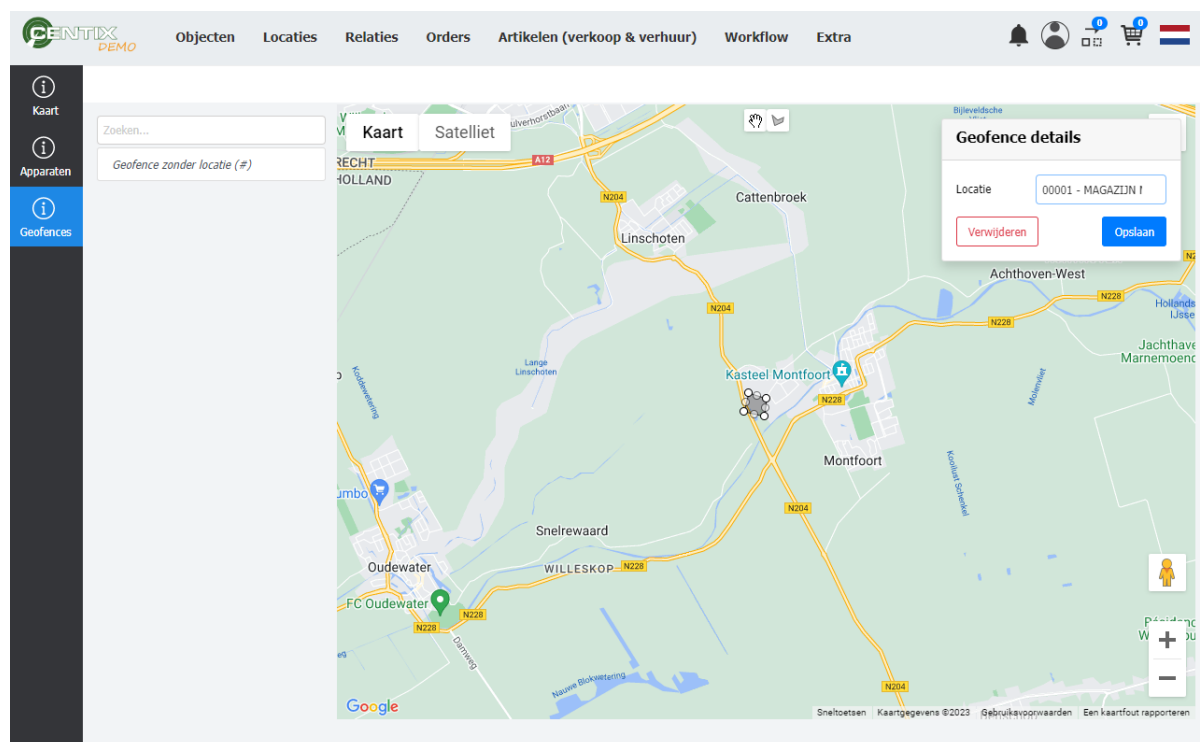
Niet alleen is het overzicht met aangemaakte webpagina's vernieuwd, ook het aanmaken en wijzigen van een webpagina heeft een nieuw jasje gekregen. Zo is het een moderner detail geworden waarin eenvoudiger de content van de pagina toegevoegd kan worden. Voor het beheren van de webpagina's is ook een ander recht geïntroduceerd: *99.20 – Manage webpages*

## 141831 – Tags – Introduceren databeperking op Geofencing

Categorie: Nieuwe functionaliteit

### Omschrijving

Naar aanleiding van een eerdere wijziging is de wens gekomen om het inzien van geofencing ook te kunnen beperken. Vanaf deze versie is het toevoegen van een locatie aan een geofence verplicht. Wanneer de gebruiker toegang heeft tot deze locatie wordt de geofence getoond. Wordt de geofence niet getoond dan heeft de gebruiker locatie databeperkingen en kan zowel de locatie als de geofence niet worden ingezien.



## 130771 – Inspecties – Onthouden van aanpassing omschrijving standaard afwijking

Categorie: Gewijzigde functionaliteit

### Omschrijving

Per vraag is het mogelijk om standaard afwijkingen toe te voegen, zo hoeft de inspecteur in het veld niet te typen maar kan door middel van een eenvoudige klik de standaard afwijking toegevoegd worden. Eventueel is het nog mogelijk om de omschrijving aan te passen zodat deze helemaal klopt met hetgeen wat gemeld dient te worden.

In de Web omgeving bleek dat als men een tweede standaard afwijking toevoegde, de aangepaste omschrijving van de eerste afwijking weer terug gezet werd naar de oorspronkelijke omschrijving. Hiervoor is een correctie doorgevoerd zodat de aangepaste omschrijving behouden blijft.

## Document Classificatie: Internal use

Versie: 1.0 / Status: Published

Gepubliceerd op: 23-1-2022 / Review periode: Never

Paginnummer: 4 van 8

Release notes: Centix Online 4.5.64.0



## 136594 – Inspecties – Geldigheidsdatum en volgende inspectiedatum bij aanpassen interval

Categorie: Gewijzigde functionaliteit

### Omschrijving

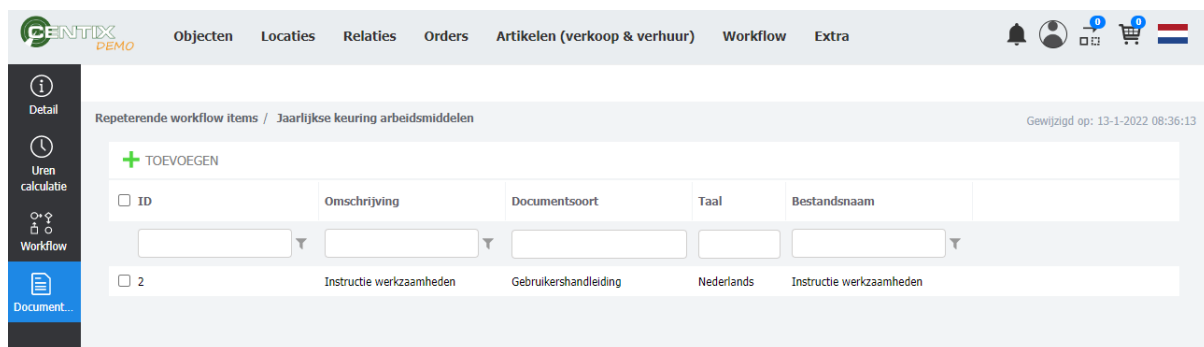
In Centix Mobile app en Centix web is het mogelijk om bij afronden van een object inspectie het interval aan te passen. In het geval van een object die al meerdere object inspecties heeft en de interval wordt aangepast, bijvoorbeeld van Jaarlijks naar halfjaarlijks, dan komt dit wél goed op het object, maar de geldigheidsdatum en volgende inspectiedatum op de inspectie werd niet goed berekend. Om deze reden is een wijziging gedaan zodat de geldigheidsdatum en volgende inspectiedatum op de inspectie goed berekend wordt waardoor zowel de data op het object als op de inspectie met elkaar overeenkomen.

## 124203 – Workflow – Documenten kunnen toevoegen aan een Recurring Workflow

Categorie: Nieuwe functionaliteit

### Omschrijving

Recurring workflows worden aangemaakt om terugkerende werkzaamheden automatisch terug te laten komen doordat er een workflowitem aangemaakt wordt als deze werkzaamheden gedaan moeten worden. Deze recurring workflows kunnen onder andere werkzaamheden bevatten waar documenten voor benodigd zijn zoals een werkinstructie. Om deze reden kan men vanaf deze versie documenten toevoegen aan het terugkerende workflowitem. Als er vervolgens een workflowitem wordt aangemaakt, worden deze documenten automatisch toegevoegd op het workflowitem.



**Document Classificatie: Internal use**

Versie: **1.0** / Status: **Published**

Gepubliceerd op: 23-1-2022 / Review periode: Never

Paginnummer: 5 van 8

Release notes: Centix Online 4.5.64.0



**141794 – Werkbonnen – Documenten kunnen toevoegen aan werkbonnen**

Categorie: Nieuwe functionaliteit

Omschrijving

Net als bij de recurring workflow is het nu ook mogelijk om documenten toe te kunnen voegen aan de werkbbon. Om documenten toe te kunnen voegen dienen de volgende rechten ingeschakeld te zijn:

- 1.28.9 – Access to documents
- 1.22 – Documents
- 1.22.1 – Data
- 1.22.1.1 – Read

In een latere versie zullen de documenten welke aan de werkbonnen zijn toegevoegd, beschikbaar komen in de app. De gebruiker op locatie kan dan via de werkbonnenapp ook de bijbehorende documenten openen.

**140404 – Producten – Objectdetail inladen na uitzetten producten module**

Categorie: Gewijzigde functionaliteit

Omschrijving

Wanneer de productenmodule is ingeschakeld wordt de productenwidget zichtbaar. Deze kan op het objectdetail gezet worden zodat de stamgegevens van het gekoppelde product op het objectdetail zichtbaar is. Echter wanneer vervolgens de producten module werd gedeactiveerd, dan kon de het objectdetail niet meer ingeladen worden. Er is om deze reden een wijziging doorgevoerd zodat altijd het objectdetail ingeladen kan worden, ongeacht welke modules geactiveerd zijn.

Eigenaar	Demo bedrijf
ID	156330
Objecttype	Grondverzetmateriaal
Status	Aktief
Is uniek item	<input checked="" type="checkbox"/>

Productnummer	200141
Product lengte	4865 cm
Product breedte	1700 cm
Product hoogte	2440 cm
Product gewicht	4680 kg

**Document Classificatie: Internal use**

Versie: **1.0** / Status: **Published**

Gepubliceerd op: 23-1-2022 / Review periode: Never

Paginnummer: 6 van 8

Release notes: Centix Online 4.5.64.0



**143877 – Producten – Verbetering in laadtijd catalogus**

Categorie: Gewijzigde functionaliteit

Omschrijving

Er zijn diverse verbeteringen doorgevoerd in de catalogus om de laadtijd van de catalogus te bevorderen. Zo is het laden van de zoekresultaten een stuk sneller en wordt de juiste data op basis van filters sneller ingeladen.

**141907 – Orders – Foutmelding bij toevoegen negatieve orderregel**

Categorie: Gewijzigde functionaliteit

Omschrijving

Het toevoegen van een product aan de order kan op verschillende manieren, waaronder via /backoffice/orders. Via het orderdetail → orderregels kunnen producten worden toegevoegd aan de order. Echter wanneer men een negatief aantal probeerde in te voeren, bleek dat er wel een foutmelding ontstaat maar deze te kort bleef staan waarna de regel met het product werd leeggemaakt. Het laten staan van de foutmelding is verlengd zodat men kan zien waarom de orderregel niet wordt toegevoegd.

**141905 – Facturatie – Samenvatting gereed maken factuur via factuurdetail**

Categorie: Gewijzigde functionaliteit

Omschrijving

Een factuur definitief maken kan zowel via het overzicht met de rechtermuisknop als via de knop 'definitief maken' via het factuurdetail. Wanneer via het detail de factuur definitief gemaakt werd, werd de samenvatting van het definitief maken van de factuur op de achtergrond getoond. Omdat via het detail het niet mogelijk is om meerdere facturen definitief te maken, wordt vanaf deze versie niet meer de samenvatting op de achtergrond getoond.

## Document Classificatie: Internal use

Versie: 1.0 / Status: Published

Gepubliceerd op: 23-1-2022 / Review periode: Never

Paginnummer: 7 van 8

Release notes: Centix Online 4.5.64.0



## 136209 – Inkoop – Uitbreiding inkoop automatische response instellingen

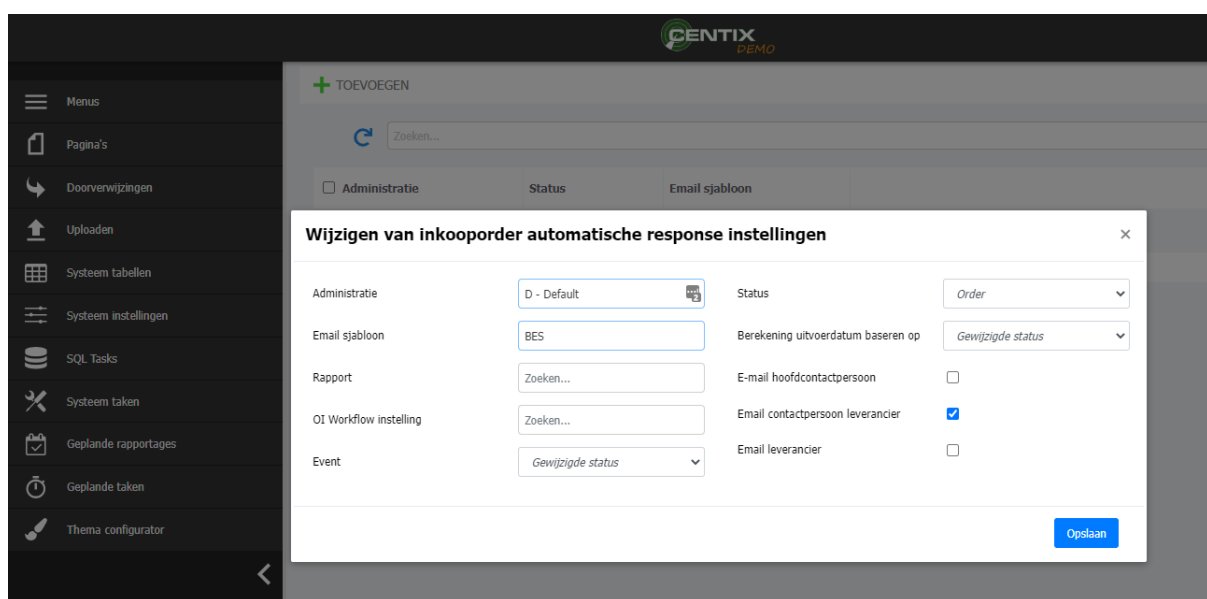
Categorie: Nieuwe functionaliteit

### Omschrijving

De inkoop automatische response instellingen zijn uitgebreid met extra ontvangers. Als men de automatische response instellingen toevoegt, of wijzigt dan kan gekozen worden tussen de volgende ontvangers:

- E-mail hoofdcontactpersoon (van de leverancier)
- E-mail contactpersoon leverancier
- E-mail leverancier

Waarbij de contactpersoon van de leverancier op de inkooporder wordt vastgelegd.



## 143560 – Contracten – Meerdere facturen bij factureren als contract nog niet is gefactureerd

Categorie: Gecorrigeerde functionaliteit

### Omschrijving

In Centix bestaat de optie om contracten pas te factureren wanneer een werkbbon is aangemaakt en behandeld. Hierdoor kan men contracten alvast klaarzetten en wordt er pas gefactureerd wanneer er service is verleend. Echter bleek dat wanneer men nog niet eerder had gefactureerd en meteen meerdere werkbbonen facturerde, voor elke werkbbon een contractfactuur werd aangemaakt. Dit is niet de bedoeling en daarom is er een correctie gedaan, er mag maximaal 1 contract factuur gegenereerd worden en dat wordt vanaf deze versie gedaan.

## Document Classificatie: Internal use

Versie: 1.0 / Status: Published

Gepubliceerd op: 23-1-2022 / Review periode: Never

Paginnummer: 8 van 8

Release notes: Centix Online 4.5.64.0



## Plugins

### 135432 – Negeren van e-invoices ongedaan maken

Categorie: Nieuwe functionaliteit

#### Omschrijving

E-invoices kunnen genegeerd worden zodat deze niet naar het boekhoudpakket doorgestuurd worden. Echter kon het ongedaan maken van genegeerde e-invoices nog niet. Dit is deze versie toegevoegd zodat per ongeluk genegeerde e-invoices toch naar het boekhoudpakket verstuurd kunnen worden.

A screenshot of the Centix software interface. At the top, there is a navigation bar with the Centix logo and menu items: 'Objecten', 'Locaties', 'Relaties', 'Orders', 'Artikelen (verkoop &amp; verhuur)', 'Workflow', and 'Extra'. On the right side of the navigation bar are icons for notifications, user profile, and a shopping cart. Below the navigation bar is a search bar with the text 'Niet verwerkt' and a search icon. A table of invoices is displayed with columns: 'Factuurtype', 'Debiturcode', 'Afleverdebitur naam', 'Centix werkbond ID', 'Omschrijving', 'Verwerk status', and 'Orderdatum'. The first row is selected, showing 'Werkbond', 'DEMOBEDRIJ', 'Demo bedrijf', '118', '118', 'Nieuw', and '2-1-2023'. A context menu is open over the first row, with options: 'Snel filter', 'Voor geselecteerde regels (1)', 'Kolommen', 'Instellingen', 'Negeren', 'Resetten', 'Versturen', 'Exporteren', and 'Wijzigen'. The 'Resetten' option is highlighted.

### 143745 – Exact Online – Aanpassing in de personen import

Categorie: Gewijzigde functionaliteit

#### Omschrijving

Vorig jaar is de manier van importeren van personen aangepast, hierdoor bleek dat het voor Centix niet meer mogelijk bleek om de personen op te halen uit de Exact Online database en deze te importeren in Centix. De import van personen is aangepast zodat dit weer mogelijk is.