

Inhoud

WEB	2
132188 – Vernieuwen webmenu's.....	2
142848 – Introductie nieuwe vertalingen.....	3
142970 – Cultures samenvoegen met talen	4
140727 – Objecten – Vernieuwen object ID-generator.....	4
143074 – Objecttypes – Objecttype uitbreiden met isproductproperty en isproductfilter	5
135497 – Inspecties – Geldigheid verloopt en interval onderbreken opslaan	6
118658 – Producten – Vernieuwing catalogus.....	7
140784 – Orders – Niet dubbel factureren bij object verplaatsen naar ander project	8
141873 – Orders – Vreemde schuifbalk bij order templates	8
142946 – Orders – Order automatische responder in xls formaat	9
143796 – Orders – Magazijn selecteren bij aanmaken retourbasket in de Web.....	9
123153 – Contracten – Aanpassing in onderhoud contracttypes	10
124553 – Contracten – Aanpassingen in contracten.....	11

Document Classificatie: Internal use

Versie: 1.0 / Status: Published

Gepubliceerd op: 13-1-2022 / Review periode: Never

Paginanummer: 2 van 11

Release notes: Centix Online 4.5.63.0



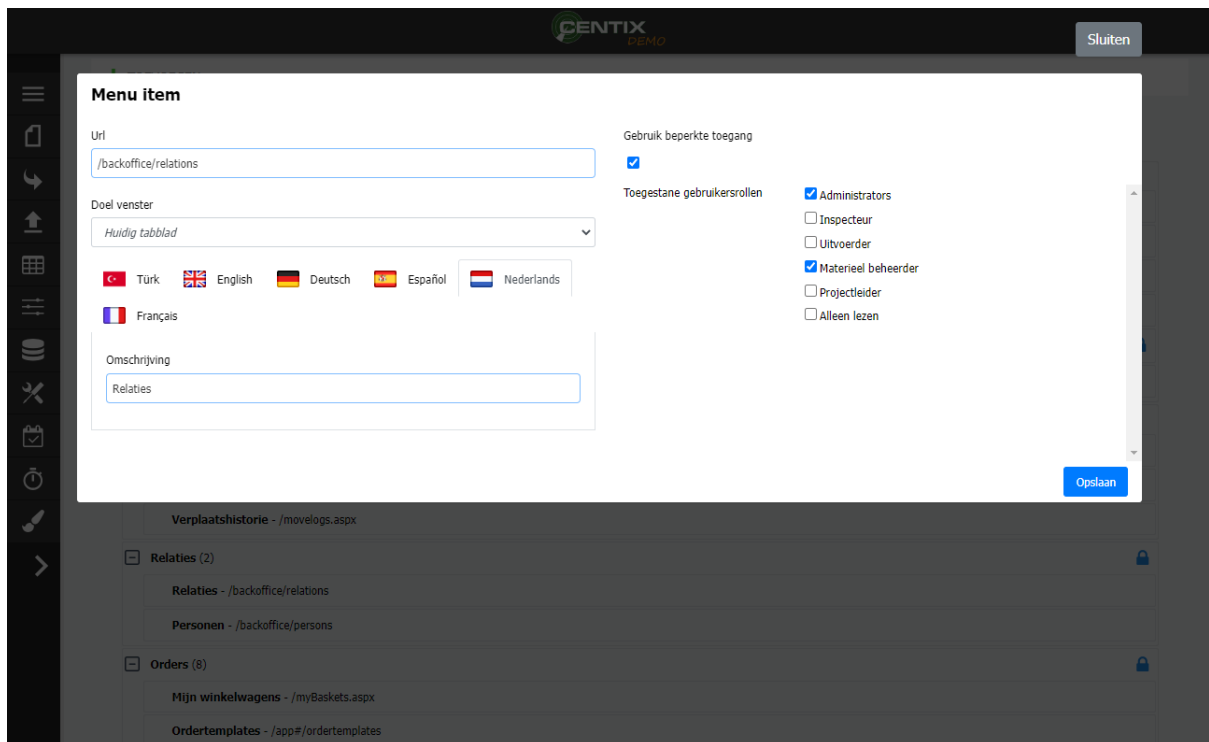
WEB

132188 – Vernieuwen webmenu's

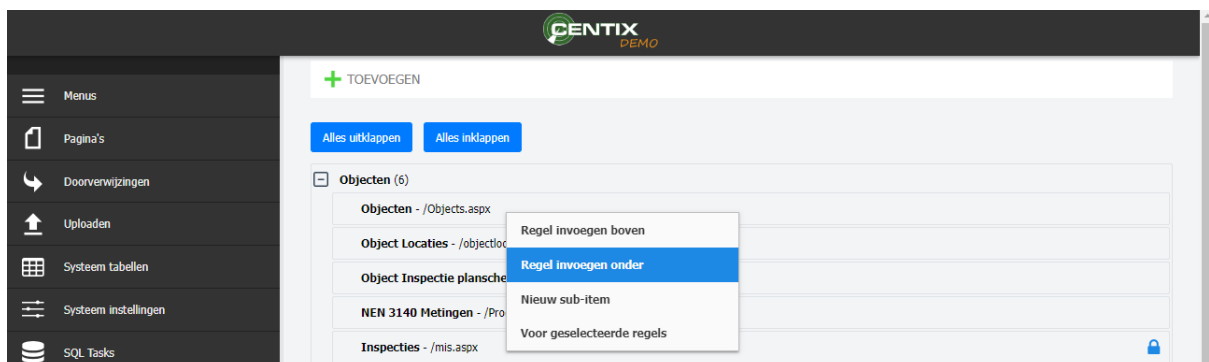
Categorie: Gewijzigde functionaliteit

Omschrijving

Het toevoegen, wijzigen en aanmaken van een menu item kan in het admin panel onder Webmenu's. De Webmenu's zijn volledig vernieuwd zodat het makkelijker wordt om pagina's toe te voegen, te wijzigen en te verwijderen. Om het menu aan te mogen passen is recht 99.19 – Manage webmenus benodigd.



Elke regel is een menu-item, het menu bestaat uit hoofd items, veelal zonder URL, en submenu items. De items kunnen geslept worden waardoor de volgorde eenvoudig aangepast kan worden. De rechtermuisknop is in dit scherm belangrijk geworden, met de rechtermuisknop kan men submenu items toevoegen, items boven of onder toevoegen en de items verwijderen.



Aan deze publicatie kunnen geen rechten worden ontleend. Ondanks de zorg en nauwkeurigheid waarmee de informatie wordt samengesteld, kan dit materiaal informatie bevatten die incorrect en/of incompleet is. Centix B.V. is niet aansprakelijk voor de directe of indirecte schade die een gevolg is van het gebruik van de informatie van deze publicatie.

Document Classificatie: Internal use

Versie: **1.0** / Status: **Published**

Gepubliceerd op: 13-1-2022 / Review periode: Never

Paginanummer: 3 van 11

Release notes: Centix Online 4.5.63.0



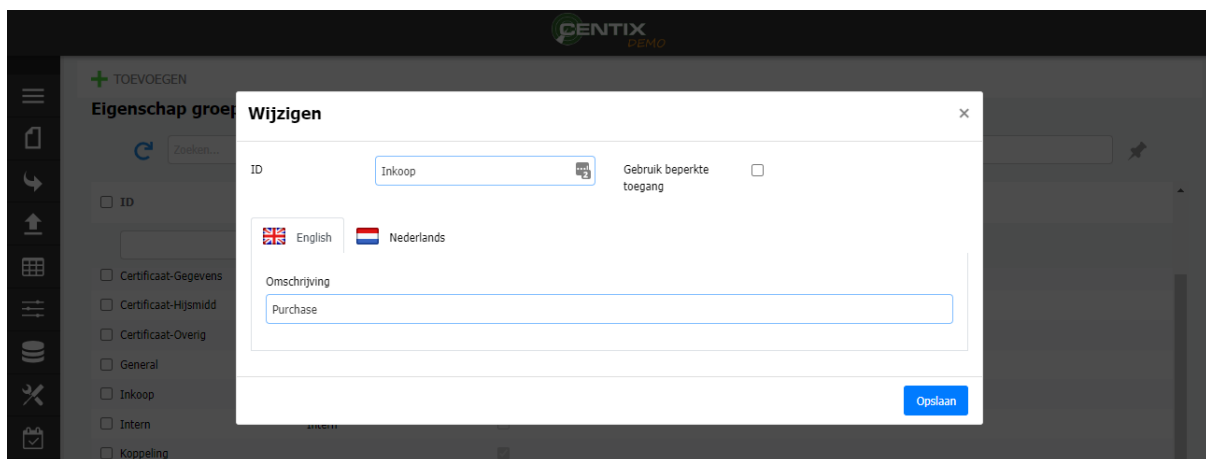
Bij het toevoegen van een menu item kan de URL opgegeven worden, vervolgens kan aangegeven worden of bij het klikken een nieuw tabblad geopend moet worden, of dat dit in het huidige tabblad mag gebeuren. Als de module 'meerdere talen ondersteuning database content' aan staat, dan worden extra talen getoond om de omschrijving in meerdere talen toe te voegen. De gebruik beperkte toegang is gebleven, door dit vinkje aan te zetten kunnen rollen gekozen worden welke dit menu-item in mogen zien. Staat dit vinkje aan, dan wordt aan de rechterkant in het overzicht een slotje getoond.

142848 – Introductie nieuwe vertalingen

Categorie: Gewijzigde functionaliteit

Omschrijving

Afgelopen versies zijn er al op diverse functionaliteiten 'vertalingen' toegevoegd. Dit betekent dat voor deze functionaliteit, de gebruiker zelf een vertaling kan toevoegen in een taal naar keuze.



Op de eigenschap groepen en de crosslink types (producten) is deze versie de mogelijkheid om vertalingen toe te voegen geïntroduceerd. De mogelijkheid is alleen zichtbaar wanneer de module 'meerdere talen ondersteuning database content' is ingeschakeld.

Document Classificatie: Internal use

Versie: 1.0 / Status: Published

Gepubliceerd op: 13-1-2022 / Review periode: Never

Paginnummer: 4 van 11

Release notes: Centix Online 4.5.63.0



142970 – Cultures samenvoegen met talen

Categorie: Gewijzigde functionaliteit

Omschrijving

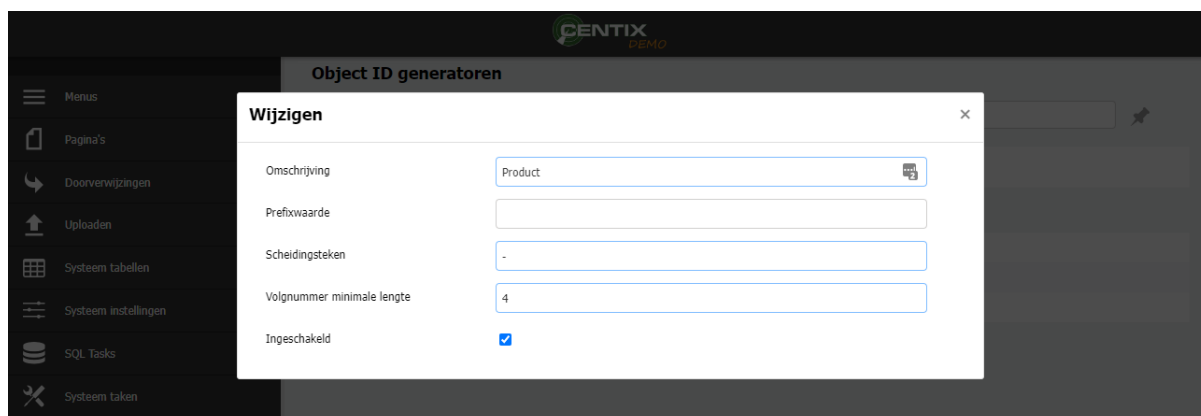
In het verleden zijn er diverse keuzes gemaakt voor meertaligheid in Centix. Zo kon, afhankelijk van de configuratie, gebruik gemaakt worden van drie verschillende vertaalmechanismes. Met een verbetertraject wat in deze versie afgerond wordt zijn alle vertalingen naar eenzelfde soort mechanisme teruggebracht. Aangezien de wijzigingen door het hele Centix Online pakket gemaakt zijn verwachten we ondanks veel testen wel dat er wat 'foutjes' gevonden worden de aankomende tijd. Dit is de reden dat deze versie rustiger uitgerold zal worden.

140727 – Objecten – Vernieuwen object ID-generator

Categorie: Gewijzigde functionaliteit

Omschrijving

Het overzicht om de object ID-generator in te stellen is vernieuwd, de object ID-generator wordt gebruikt bij het automatisch nummeren van objecten bij het aanmaken en kopiëren. In dit overzicht kunnen generatoren ingesteld worden waarbij rekening gehouden kan worden met een prefix, scheidingsteken en het volgende nummer. Met het vernieuwen van dit overzicht is ook het recht aangepast. Om bij de object ID-generator te mogen komen is recht 8.72 – Manage ID generator settings benodigd en dient de module autonummering ingeschakeld te zijn.

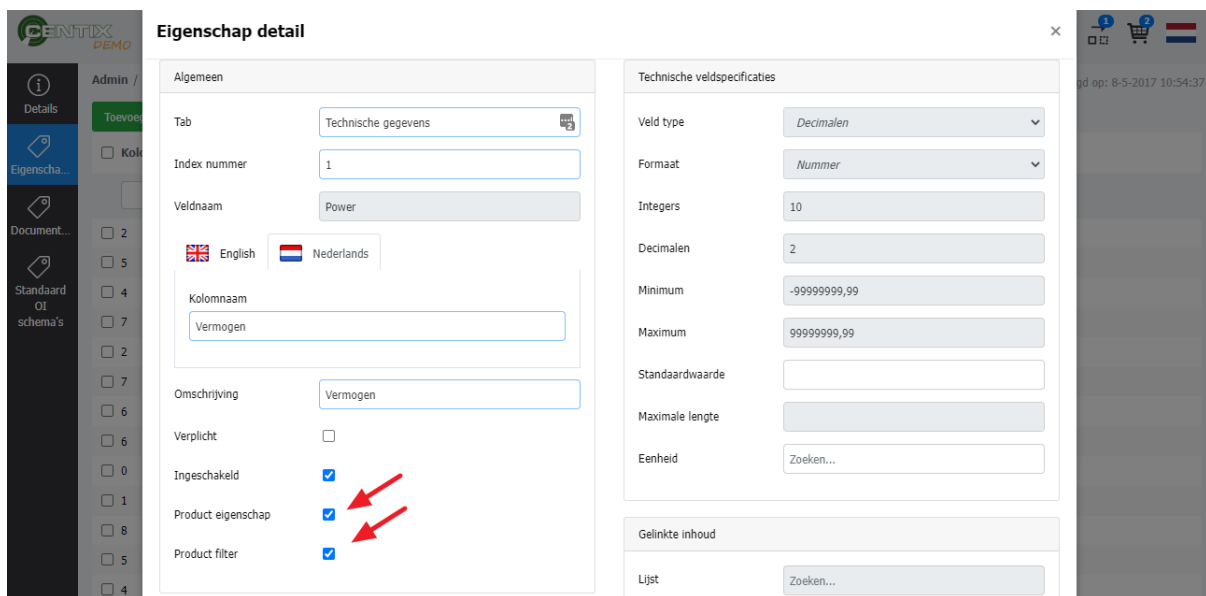


143074 – Objecttypes – Objecttype uitbreiden met isproductproperty en isproductfilter

Categorie: Gewijzigde functionaliteit

Omschrijving

Met de vernieuwing van de productcatalogus kan in de nieuwe catalogus gefilterd worden op eigenschappen. Deze eigenschappen komen van het objecttype af wanneer deze op het product staat ingesteld. Om ervoor te zorgen dat niet elke eigenschap, zoals bijvoorbeeld inkoop eigenschappen, niet in de catalogus te zien zijn, zijn twee extra velden toegevoegd aan de objecttype eigenschappen.



The screenshot shows the 'Eigenschap detail' form in the GENTIX Admin interface. The form is divided into two main sections: 'Algemeen' and 'Technische veldspecificaties'. In the 'Algemeen' section, the 'Tab' is set to 'Technische gegevens', 'Index nummer' is 1, and 'Veldnaam' is 'Power'. The 'Kolomnaam' is 'Vermogen'. The 'Omschrijving' is also 'Vermogen'. The 'Product eigenschap' and 'Product filter' checkboxes are checked, with red arrows pointing to them. The 'Technische veldspecificaties' section includes fields for 'Veld type' (Decimale), 'Formaat' (Nummer), 'Integers' (10), 'Decimalen' (2), 'Minimum' (-99999999,99), 'Maximum' (99999999,99), 'Standaardwaarde', 'Maximale lengte', and 'Eenheid' (Zoeken...). The 'Gelinkte inhoud' section includes a 'Lijst' field (Zoeken...).

Allereerst dient op het objecttype ingesteld te worden dat deze beschikbaar is voor producten. Vervolgens komen de twee velden 'product eigenschap' en 'product filter' beschikbaar bij het toevoegen of wijzigen van een eigenschap. Wanneer product filter uitgeschakeld is, wordt de eigenschap niet getoond in de catalogus om op te kunnen filteren.

Document Classificatie: Internal use

Versie: 1.0 / Status: Published

Gepubliceerd op: 13-1-2022 / Review periode: Never

Paginnummer: 6 van 11

Release notes: Centix Online 4.5.63.0



135497 – Inspecties – Geldigheid verloopt en interval onderbreken opslaan

Categorie: Gewijzigde functionaliteit

Omschrijving

Op het objecttype kan een standaard OI-planschema toegevoegd worden zodat wanneer een object met dit objecttype aangemaakt wordt, het object OI-planschema automatisch toegevoegd wordt. Bij het instellen van dit standaard OI-planschema bleek dat als men de vinkjes 'geldigheid verloopt' en 'interval onderbreken' aan heeft gezet en had opgeslagen, dit niet juist werd doorgevoerd. Er is een correctie gedaan zodat als deze vinkjes aangevinkt worden, ook daadwerkelijk worden opgeslagen.

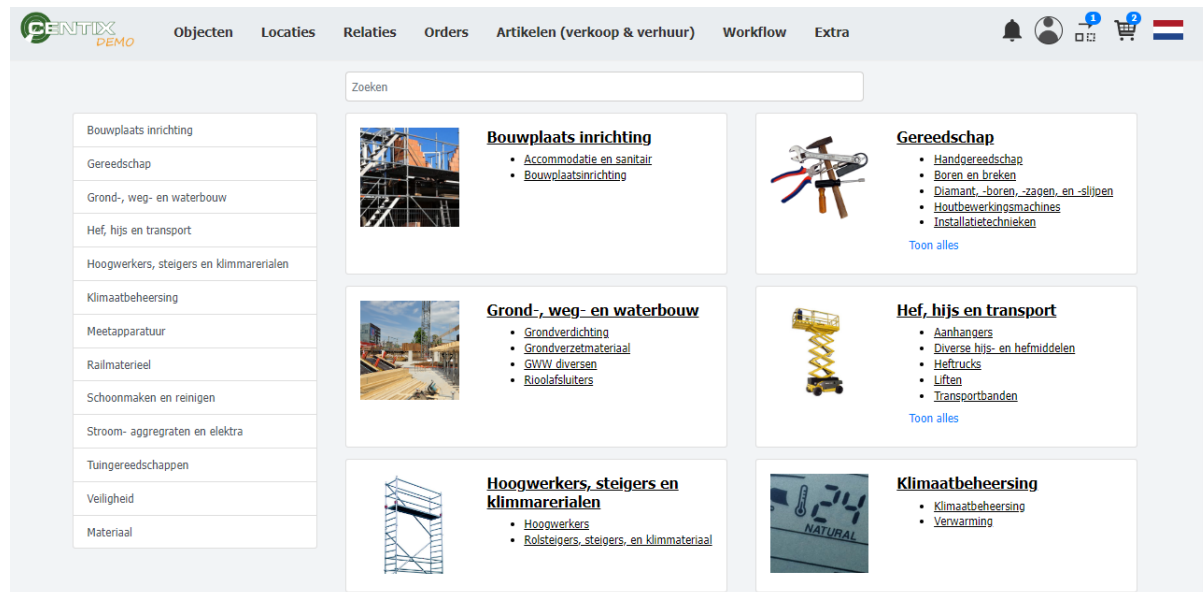
A screenshot of the 'Standaard OI schema detail' form in the CENTIX ASSET MANAGEMENT application. The form is divided into several sections. The 'Geldigheid' section contains a checkbox for 'Geldigheid verloopt' which is checked, with a red arrow pointing to it. Below it are fields for 'Berekening geldigheidsdatum' (set to 'Standaard') and 'Gebruik afwijkend tijdschema'. The 'Interval onderbreken' section contains a checkbox for 'Inschakelen' which is unchecked, with a red arrow pointing to it. Other fields in this section include 'Repetierend' (0), 'Overslaan' (0), and 'Herhaal cyclus'. The 'Instellingen automatisch aanmaken' section has several checkboxes and search fields. A blue 'Opslaan' button is at the bottom right. The top navigation bar shows 'Objecten', 'Locaties', 'Relaties', 'Orders', 'Artikelen (verkoop & verhuur)', 'Workflow', and 'Extra'. The bottom status bar shows '1 resultaten in 0.3 seconden'.

118658 – Producten – Vernieuwing catalogus

Categorie: Gewijzigde functionaliteit

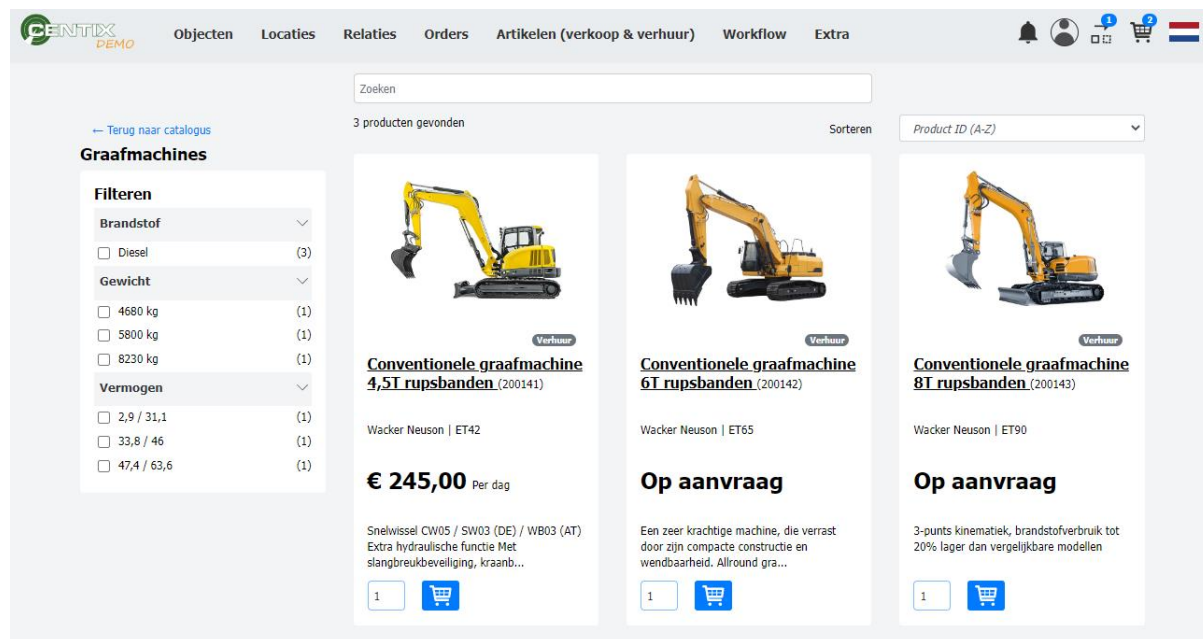
Omschrijving

Naast de webmenu's heeft ook de catalogus een grote vernieuwing gekregen. De catalogus is in een volledig nieuw jasje gestoken waarbij de categorieën en subcategorieën een nieuw overzicht hebben gekregen.



The screenshot shows the Centix website interface. At the top, there is a navigation bar with links for 'Objecten', 'Locaties', 'Relaties', 'Orders', 'Artikelen (verkoop & verhuur)', 'Workflow', and 'Extra'. A search bar is located below the navigation. On the left, there is a vertical menu with categories like 'Bouwplaats inrichting', 'Gereedschap', 'Grond-, weg- en waterbouw', etc. The main content area features a grid of six category cards, each with an image and a list of subcategories. The cards are: 'Bouwplaats inrichting', 'Gereedschap', 'Grond-, weg- en waterbouw', 'Hef, hijs en transport', 'Hoogwerkers, steigers en klimmateriaal', and 'Klimaatbeheersing'.

Wanneer de categorie en de subcategorie zijn aangeklikt, worden de producten in een nieuw productenoverzicht zichtbaar. Als er specificaties op de producten worden gebruikt, worden er filters getoond zodat de producten welke aan de wensen voldoen zichtbaar worden.



The screenshot shows the product overview page for excavators. The navigation bar is the same as in the previous screenshot. Below the search bar, it indicates '3 producten gevonden'. On the left, there is a 'Filteren' section with options for 'Brandstof', 'Gewicht', and 'Vermogen'. The main content area displays three product cards for excavators: 'Conventionele graafmachine 4,5T rupsbanden', 'Conventionele graafmachine 6T rupsbanden', and 'Conventionele graafmachine 8T rupsbanden'. Each card includes an image, a 'Verhuur' button, the product name, the manufacturer 'Wacker Neuson', and the price or availability status.

Document Classificatie: Internal useVersie: **1.0** / Status: **Published**

Gepubliceerd op: 13-1-2022 / Review periode: Never

Paginanummer: 8 van 11

Release notes: Centix Online 4.5.63.0



Door op het product te klikken wordt het front office detail van het product getoond met alle extra informatie. De zoekbalk in de catalogus is ook een groot verbeterpunt, bij het zoeken worden niet alleen de eerste drie producten getoond welke het beste overeenkomen, ook worden eventuele categorieën en subcategorieën welke met de zoekwoorden overeenkomen aangeboden.

140784 – Orders – Niet dubbel factureren bij object verplaatsen naar ander project

Categorie: Gewijzigde functionaliteit

Omschrijving

Via verschillende manieren, waaronder de orderbasket en de 'importeer verhuurde objecten' knop in de orderregels in het orderdetail is het mogelijk om eenvoudig objecten van het huidige project naar een ander project te 'verplaatsen'. Op het huidige project worden de objecten geretourneerd en voor het nieuwe project wordt er een pakbon aangemaakt zodat de objecten in verhuur gaan. In het geval dat projecten intern doorbelast worden, is het niet altijd wenselijk dat de objecten op de dag van retour/levering gefactureerd worden. In de order systeem instellingen is een extra instelling toegevoegd: 'project naar project retourbeleid'. Er kan gekozen worden voor de volgende instellingen:

- Retourneren op dag van levering
- Retourneren op dag voorafgaand van dag van levering

Op deze manier kan men zelf kiezen wanneer de objecten retour komen en wat er precies wordt gefactureerd.

141873 – Orders – Vreemde schuifbalk bij order templates

Categorie: Gewijzigde functionaliteit

Omschrijving

Door ordertemplates in te stellen kan eenvoudig een set aan items besteld worden. Dit is vaak het geval wanneer een set aan items geleverd wordt aan bijvoorbeeld monteurs of als bij elk project dezelfde items aanwezig moeten zijn. Via /app#/ordertemplates kan vervolgens de template gekozen worden om deze te bestellen. Het bleek alleen dat het scherm niet de juiste grootte had waardoor er al gauw een scrolbalk tevoorschijn kwam. De grootte van het scherm is aangepast zodat deze voldoet aan de standaarden.

Document Classificatie: Internal use

Versie: 1.0 / Status: Published

Gepubliceerd op: 13-1-2022 / Review periode: Never

Paginanummer: 9 van 11

Release notes: Centix Online 4.5.63.0

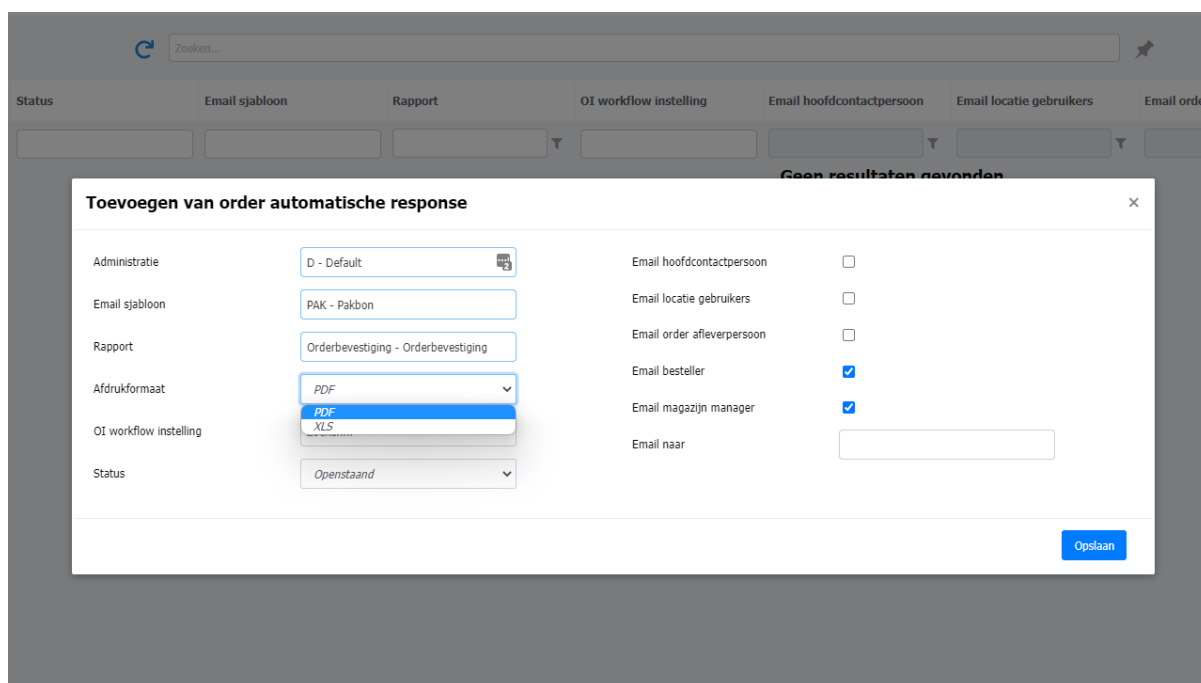


142946 – Orders – Order automatische responder in xls formaat

Categorie: Gewijzigde functionaliteit

Omschrijving

Xls bestanden (Excel) worden veelal gebruikt om informatie uit Centix te halen en te importeren in een ander systeem zoals een boekhoudpakket. Voor de orders was het al mogelijk om een e-mail te krijgen met als bijlage de orderbevestiging in PDF. Echter bleek dat er ook een wens is om de orderbevestigingen in xls formaat te krijgen zodat deze meteen in het boekhoudpakket geïmporteerd kon worden. Om deze reden is de order automatische response uitgebreid met een extra instelling: 'afdrukformaat'. Hieruit kan men kiezen voor PDF of XLS zodat de keuze bij de beheerder ligt. Als er voor XLS wordt gekozen, is het noodzakelijk dat er opgelet wordt dat de opmaak van een rapport aangepast moet worden om deze op een juiste manier in een ander systeem te kunnen importeren.



143796 – Orders – Magazijn selecteren bij aanmaken retourbasket in de Web

Categorie: Gewijzigde functionaliteit

Omschrijving

Na de update bleek dat het niet meer mogelijk was om een magazijn te selecteren bij het aanmaken van een retourbasket in de Web omgeving. Dit is al in een tijdelijke hotfix gecorrigeerd zodat klanten welke er last van hebben geüpdatet kunnen worden. Deze melding zit nu definitief in deze versie zodat de correctie definitief doorgevoerd is.

Document Classificatie: Internal use

Versie: 1.0 / Status: Published

Gepubliceerd op: 13-1-2022 / Review periode: Never

Paginnummer: 10 van 11

Release notes: Centix Online 4.5.63.0



123153 – Contracten – Aanpassing in onderhoud contracttypes

Categorie: Gewijzigde functionaliteit

Omschrijving

Elk jaar mogen contracten geïndexeerd worden zodat de prijzen van deze contracten meegaan met de prijsstijgingen. Het her-indexeren van contracten kan al in Centix Web maar was nog niet geoptimaliseerd. Om deze reden zijn er diverse wijzigingen toegepast in de contract types in het admin panel. Zo is de zelf toe te voegen status aan het contracttype vervangen voor een archief vinkje, worden de tabbladen alleen getoond als de vinkjes zijn ingeschakeld en mogen diverse instellingen niet meer gewijzigd worden als het contracttype al op een contract wordt gebruikt.

The screenshot shows the Centix Admin interface for editing a contract type. The breadcrumb trail is 'Admin / Systeemtabellen / Contracttype / 4-5-6'. The page title is 'Contracttype / 4-5-6' and it was last updated on '13-1-2023 11:46:08'. The interface is divided into two main sections. The left section contains fields for: ID (4-5-6), Omschrijving (4-5-6 Service), Archief (checkbox, highlighted with a red arrow), Administratie (D - Default), Project (Zoeken...), Minimale contractduur (12 Maanden), Opzegtermijn (3 Maanden), and Verlengstermijn (1 Maanden). The right section contains: SLA (Zoeken...), 'Gebruik object beperking' (checkbox, checked and highlighted with a red box), 'Dubbele objecten toestaan' (dropdown menu set to 'Altijd'), 'Gebruik objecttype beperking' (checkbox, unchecked), 'Gebruik workflow beperkingen' (checkbox, checked and highlighted with a red box), 'Aantal bezoeken' (input field with value 10), and 'Aftellen indien' (dropdown menu set to 'Beoordeeld'). A sidebar on the left contains navigation options: 'Detail', 'Object types', 'Workflow groepen', and 'Document...'. The top navigation bar includes 'Objecten', 'Locaties', 'Relaties', 'Orders', 'Artikelen (verkoop & verhuur)', 'Workflow', and 'Extra', along with user and notification icons.

Document Classificatie: Internal use

Versie: 1.0 / Status: Published

Gepubliceerd op: 13-1-2022 / Review periode: Never

Paginnummer: 11 van 11

Release notes: Centix Online 4.5.63.0



124553 – Contracten – Aanpassingen in contracten

Categorie: Gewijzigde functionaliteit

Omschrijving

Als vervolg op bovenstaande melding zijn ook diverse wijzigingen gedaan in de contracten om het her-indexeren van contracten te verbeteren. Onder andere wordt de laatste index nu ook getoond op het contract zodat deze eventueel toegevoegd kan worden mocht dit nog niet gebeurd zijn. Daarnaast zijn er wijzigingen gedaan in het wel/niet tonen van het objecten/workflow tabblad afhankelijk van het contract en worden verplichte velden gecontroleerd als een contract wordt opgeslagen.

Een groot aantal verbeteringen wat ertoe leidt dat de contracten beter te beheersen zijn en onder andere het her-indexeren goed werkt.

A screenshot of the GENTIX ASSET MANAGEMENT software interface. The top navigation bar includes 'Objecten', 'Locaties', 'Relaties', 'Orders', 'Artikelen (verkoop & verhuur)', 'Workflow', and 'Extra'. A sidebar on the left contains navigation options: 'Detail', 'Objecten', 'Workflow groepen', 'Facturen', 'Document...', 'Dashboard', and 'Status logs'. The main content area is divided into two columns. The left column contains contract details: 'Prijstelling' (Contractprijs), 'Prijz per' (Maanden), 'Facturatie eenheid' (Maanden), 'Initiele factuur' (Kalender periode), 'Facturering bij eerste WFI' (checkbox), 'Factuur product' (3417001 - Onderhoudsovereenkoms), 'Facturatie valuta' (EURO), 'Laatst gebruikte index' (2022), 'Berekend factuurbedrag' (154,05 Per maand), 'Contractprijs' (154,05 Per maand), and 'Is contractprijs geïndexeerd' (checkbox checked). The right column contains 'Gefactureerd tot' (31 / 01 / 2023), 'Volgende factuurdatum' (01 / 02 / 2023), 'Object contracten verdichten' (Geen), 'Kostenplaats' (Zoeken...), 'Kostensoort' (Zoeken...), 'Verkoopprijslijst' (Zoeken...), 'Betalingmethode' (01 - Op rekening), and 'Betalingconditie' (14 - 14 dagen). A right-hand panel titled 'Gerelateerd' shows 'Workflow items' and 'Contracten' with counts. A red arrow points to the 'Laatst gebruikte index' field.