



Inhoud

WEB.....	2
100860 – Juiste tijdzone tonen.....	2
138468 – Module controle van systeem tabellen	2
139853 – Verbetering in diverse imports	2
139919 – Gebruik van ‘volgende’ toets in Web via Mobile device	3
142077 – Vertalingen introduceren bij verschillende functionaliteiten	3
139971 – Objecten – Introductie object alert log en taak	4
141266 – Objecten – ‘Alleen lezen’ velden	4
141638 – Objecten – Rechten om documenten te uploaden/wijzigen	5
141632 – Asset tracking – Introductie spider tag.....	6
138188 – Producten – Nieuwe kolommen in backoffice producten.....	6
140046 – Producten – Voorraad indicatie vereenvoudigen en vertaling toevoegen	7
140707 – Producten – productlijn	7
142079 – Product eenheid omzetten naar vue & vertaling toevoegen.....	8
140062 – Producten – Productcategorieën vernieuwen en vertaling	8
142079 – Product eenheid omzetten naar vue & vertaling toevoegen.....	9
126129 – Orders – Extra informatie bij producten in de winkelwagen	9
140857 – Orders – Afbeelding blijft staan bij toevoegen order sjabloon aan order	10

Document Classificatie: Internal use

Versie: **1.0** / Status: **Published**

Gepubliceerd op: 28-12-2022 / Review periode: Never

Paginanummer: 2 van 10

Release notes: Centix Online 4.5.62.0



WEB

100860 – Juiste tijdzone tonen

Categorie: Gewijzigde functionaliteit

Omschrijving

Bij het instellen van geplande taken, taken welke met regelmaat terugkeren om een actie uit te voeren, werden de tijden als UTC-tijden getoond. Omdat dit in de Nederlandse tijdzone in de winter als +1 en in de zomer als +2 uur gerekend moest worden, is dit erg onduidelijk tijdens het inregelen van geplande taken. Om deze reden is de geplande taak aangepast zodat de tijden volgens de lokale tijd worden getoond.

138468 – Module controle van systeem tabellen

Categorie: Gewijzigde functionaliteit

Omschrijving

In de systeem tabellen worden afhankelijk van de geactiveerde modules de opties wel of niet getoond, echter bleek dat sommige opties afhankelijk waren van de verkeerde module. Vanaf deze versie worden de opties in de systeem tabellen weergegeven wanneer de juiste module is geactiveerd.

139853 – Verbetering in diverse imports

Categorie: Gewijzigde functionaliteit

Omschrijving

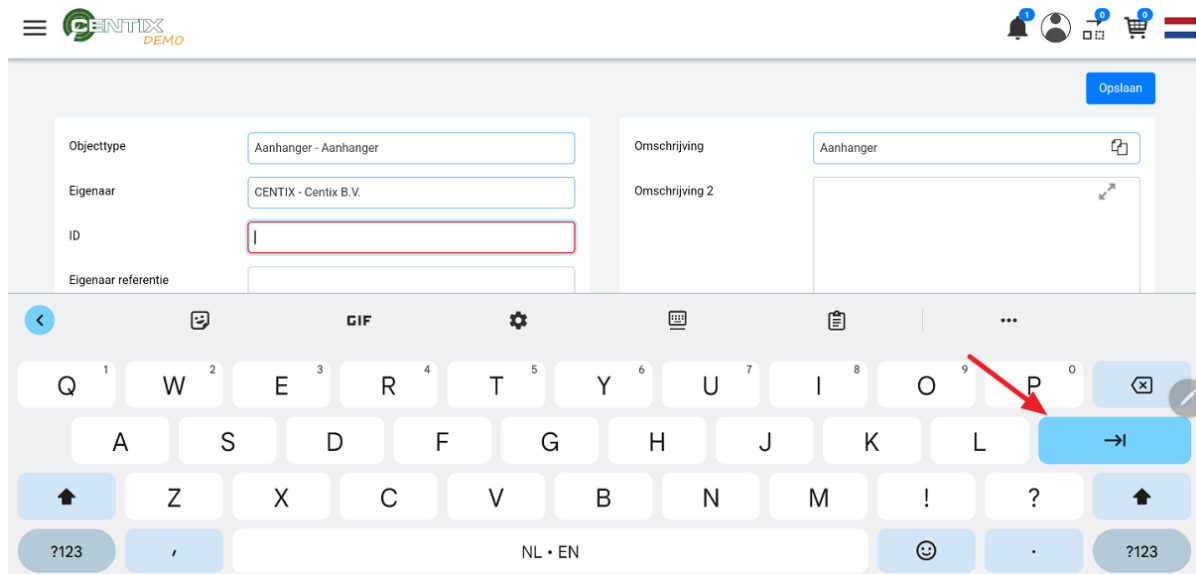
In sommige gevallen bleek dat wanneer geen waardes toegevoegd waren in de import, de velden leeggemaakt werden bij het importeren. Om eenduidig te blijven is dit aangepast, wanneer velden leeg zijn in de import, worden deze genegeerd en worden de waardes niet leeggemaakt.

139919 – Gebruik van ‘volgende’ toets in Web via Mobile device

Categorie: Gewijzigde functionaliteit

Omschrijving

Op een mobiele devices zit bij het invoeren van een veld vaak ook een knop om direct naar het volgende veld te gaan om in te voeren. De knop om naar het volgende veld toe te gaan werkte echter niet naar verwachting, daarom is dit aangepast.

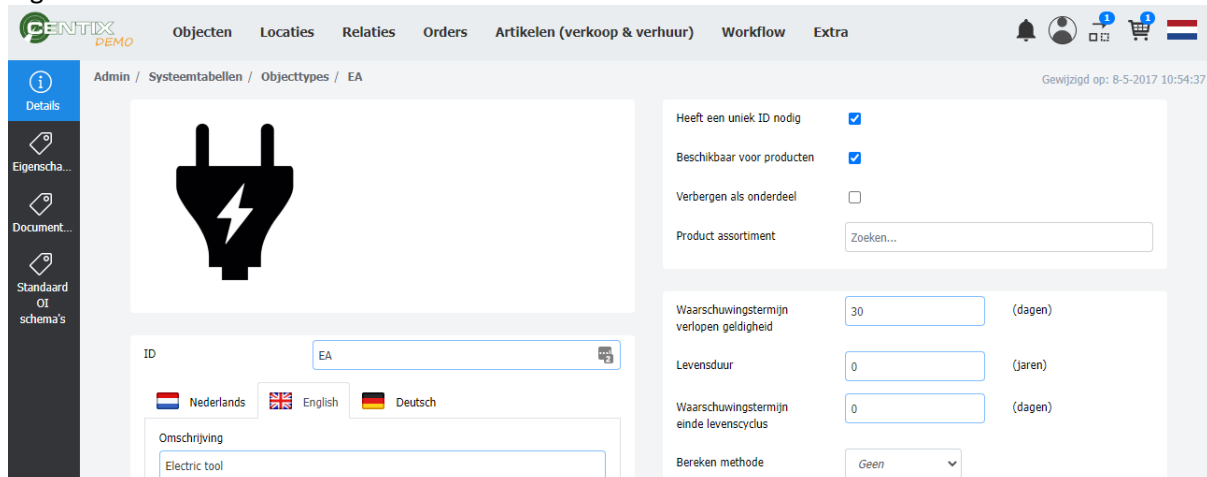


142077 – Vertalingen introduceren bij verschillende functionaliteiten

Categorie: Gewijzigde functionaliteit

Omschrijving

In de lijstwaardes, productstatussen en objecttypes zijn de vertalingen nieuw geïntroduceerd. Wanneer de module ‘meerdere talenondersteuning database content’ is ingeschakeld, worden bij de omschrijvingen extra talen getoond. Door op de taal te klikken kan voor elke taal een vertaling ingevuld worden.



Document Classificatie: Internal use

Versie: 1.0 / Status: Published

Gepubliceerd op: 28-12-2022 / Review periode: Never

Paginnummer: 4 van 10

Release notes: Centix Online 4.5.62.0



139971 – Objecten – Introductie object alert log en taak

Categorie: Gewijzigde functionaliteit

Omschrijving

Afgelopen versie is het eerste deel van de object alerts geïntroduceerd in Centix Web. Deze versie zijn daarbij de taak en de object alert log aan toegevoegd. De object alert log bestond nog niet in Centix Office en is dus een nieuwe functionaliteit. Via /backoffice/objectalertemails is het mogelijk om de verstuurde object alerts te bekijken. Door op de regel te klikken is het mogelijk de e-mail in te zien, deze opnieuw te versturen en te zien voor welke objecten de e-mail verstuurd is.

A screenshot of the Centix Web interface. The top navigation bar includes 'Objecten', 'Locaties', 'Relaties', 'Orders', 'Artikelen (verkoop & verhuur)', 'Workflow', and 'Extra'. The main content area is titled 'Object alert emails / Detail' and shows an email alert for 'Binnenkort te keuren arbeidsmiddelen' dated 28-12-2022 16:24:36. The email content includes a greeting, a request for approval of work equipment, and contact information for Centix B.V. The interface also features buttons for 'Opnieuw versturen' and 'Reset & verstuur'.

Daarnaast is de taak aangepast zodat deze overgezet is naar Centix Web. Dit betekent dat bij de update de object alerts opnieuw ingesteld moeten worden. Hiervoor neemt de support contact op bij klanten welke de object alerts al ingesteld hebben.

141266 – Objecten – ‘Alleen lezen’ velden

Categorie: Gewijzigde functionaliteit

Omschrijving

Met het nieuwe objectdetail is ook de functie om velden op ‘alleen lezen’ te zetten geïntroduceerd. Door velden op alleen lezen te zetten, kunnen deze niet gewijzigd worden maar wel ingezien worden. Echter bleek dat dit na een update niet meer geheel functioneerde. Er is een wijziging gedaan zodat wanneer velden als ‘alleen lezen’ ingesteld zijn, deze ook werkelijk alleen te lezen zijn.

Document Classificatie: Internal useVersie: **1.0** / Status: **Published**

Gepubliceerd op: 28-12-2022 / Review periode: Never

Paginanummer: 5 van 10

Release notes: Centix Online 4.5.62.0

**141638 – Objecten – Rechten om documenten te uploaden/wijzigen**

Categorie: Gewijzigde functionaliteit

Omschrijving

Voor deze versie was het alleen mogelijk om documenten te uploaden op het objectdetail als recht 1.2.1.2 – Write was ingeschakeld. Hierdoor kon men niet alleen documenten uploaden, maar ook het object wijzigen. Omdat dit niet in alle gevallen wenselijk is, zijn de rechten gewijzigd. In de tabel hieronder is in te zien welke rechten men nodig heeft voor het inzien, uploaden en verwijderen van documenten.

Functionaliteit	Rechten
Openen van documentbeheer	1.2.12 – Change media 1.22.1.1 – Read (documents)
Nieuw document toevoegen/uploaden	1.22.1.5 – Create or update (documents)
Verwijderen van document	1.22.1.4 – Remove (documents)

Uiteraard dient voor het toevoegen/verwijderen eerst het documentbeheer geopend te worden waarvoor de bijbehorende rechten benodigd zijn.

Document Classificatie: Internal use

Versie: 1.0 / Status: Published

Gepubliceerd op: 28-12-2022 / Review periode: Never

Paginnummer: 6 van 10

Release notes: Centix Online 4.5.62.0



141632 – Asset tracking – Introductie spider tag

Categorie: Nieuwe functionaliteit

Omschrijving

Naast de Geotag, Geotag XL en de Minitag wordt vanaf deze versie ook de spider tag ondersteund. De spider tag wordt voornamelijk gebruikt wanneer er zowel indoor als outdoor een locatie bepaald moet worden. Deze werkt namelijk op basis van het 4G netwerk én Wifi triangulatie.



138188 – Producten – Nieuwe kolommen in backoffice producten

Categorie: Nieuwe functionaliteit

Omschrijving

Om meer inzicht te krijgen in de producten zijn twee extra kolommen toegevoegd aan het backoffice overzicht:

- Verkoop voorraad product
- Voorraad type

Zo hoeft men niet meer elk product te openen om in te zien hoe het product is ingesteld.

A screenshot of the Centix backoffice interface. The main window shows a list of products with columns for ID, Omschrijving, and status. A modal window titled 'Kolommen' is open, allowing the user to select additional columns to display. The modal has a search bar with 'voorraad' entered and a list of checkboxes for 'Verkoop voorraad product', 'Voorraad type', 'Voorraadeenheid ID', and 'Voorraadeenheid omschrijving'. Each checkbox has a 'Links' button next to it. A 'Kolommen toepassen' button is at the bottom right of the modal. The background shows a table of products with columns for 'Productcategorie ID' and 'Productcategorie omschrijving'.

Document Classificatie: Internal use

Versie: **1.0** / Status: **Published**

Gepubliceerd op: 28-12-2022 / Review periode: Never

Paginnummer: 7 van 10

Release notes: Centix Online 4.5.62.0



140046 – Producten – Voorraad indicatie vereenvoudigen en vertaling toevoegen

Categorie: Nieuwe functionaliteit

Omschrijving

Op het product detail kan men instellen wat de voorraad indicatie van een product is, de voorraad indicatie is een zelf in te stellen waarde en te vinden in de systeem tabellen. Het toevoegen/wijzigen en verwijderen van voorraad indicaties is vernieuwd en de mogelijkheid om vertalingen te gebruiken is toegevoegd. Daarnaast is het nu ook mogelijk om kleuren in te stellen per voorraad indicatie zodat bijvoorbeeld een beperkte voorraad indicatie duidelijk gemaakt kan worden met een oranje kleur.

A screenshot of the Centix DEMO web application showing the product detail page for '10408GS - Grondstamper 50 kg'. The page has a navigation bar at the top with 'CENTIX DEMO' on the left and various menu items like 'Objecten', 'Locaties', 'Relaties', 'Orders', 'Artikelen (verkoop & verhuur)', 'Workflow', and 'Extra' in the center. On the right side of the navigation bar are icons for notifications, user profile, search, shopping cart, and a Dutch flag. Below the navigation bar, the product title '10408GS - Grondstamper 50 kg' is displayed in a large, bold font. Underneath the title is a breadcrumb trail: 'Product catalogus / Grond-, weg- en waterbouw / Grondverdichting / Trilstampers / 10408GS'. To the left of the product details is an image of the yellow and black vibratory plate tamper. Below the image is an orange button that says 'Beperkt voorradig'. To the right of the image is a table with product specifications:

Productnummer	10408GS
Eenheid	Stuk (Stuk)
Merk	HBM (HBM)
Type	6.5 PK Trilplaat (6.5 PK Trilplaat)

140707 – Producten – productlijn

Categorie: Nieuwe functionaliteit

Omschrijving

Naast de voorraad indicatie en de product categorie heeft ook de productlijn een vernieuwing gekregen. Om een productlijn te kunnen toevoegen, wijzigen of verwijderen is recht *8.68 – Manage product line* benodigd.

Document Classificatie: Internal use

Versie: 1.0 / Status: Published

Gepubliceerd op: 28-12-2022 / Review periode: Never

Paginnummer: 8 van 10

Release notes: Centix Online 4.5.62.0



142079 – Product eenheid omzetten naar vue & vertaling toevoegen

Categorie: Nieuwe functionaliteit

Omschrijving

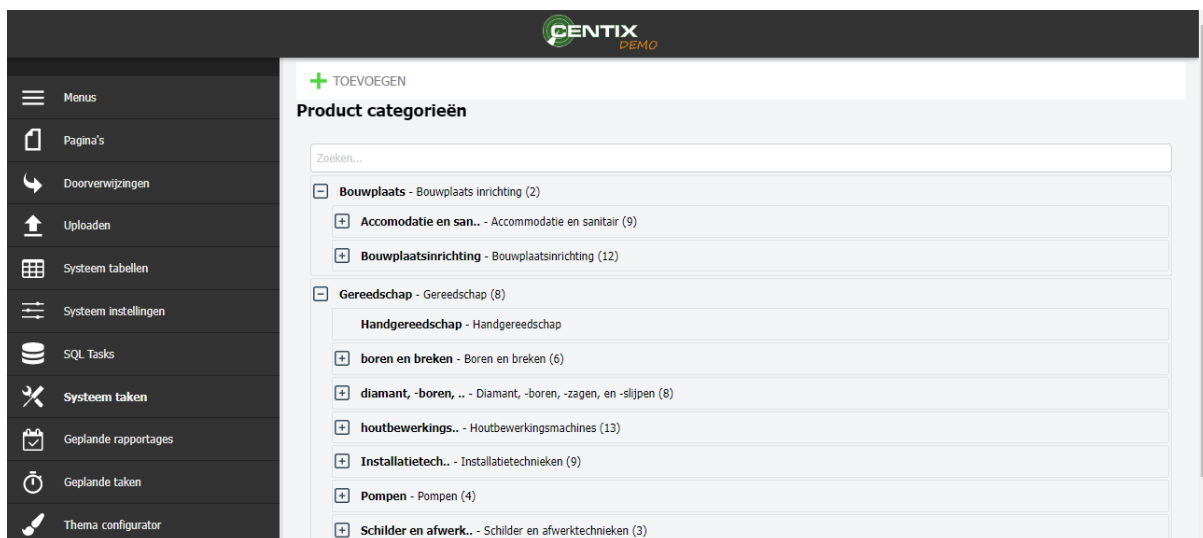
Als laatste vernieuwing zijn de product eenheden omgezet naar een vernieuwd scherm. De product eenheden kunnen eenvoudig worden toegevoegd, gewijzigd of verwijderd als recht 8.70 – Manage product units is ingeschakeld. Ook bij de product eenheden zijn de talen toegevoegd zodat men de vertalingen kan gebruiken.

140062 – Producten – Productcategorieën vernieuwen en vertaling

Categorie: Nieuwe functionaliteit

Omschrijving

Ook de product categorieën hebben een grote vernieuwing gehad. Het toevoegen/wijzigen en verwijderen van productcategorieën is te vinden in het admin panel bij de systeem tabellen. De product categorieën zijn eenvoudig toe te voegen en onder 'hoofd' categorieën te slepen zodat men eenvoudig de catalogus in kan richten.



Naast het vernieuwen zijn ook hierbij de vertalingen toegevoegd. Zodra de 'meerdere talenondersteuning database content' module is ingeschakeld, worden de talen zichtbaar zodat men deze kan gebruiken.

Document Classificatie: Internal use

Versie: 1.0 / Status: Published

Gepubliceerd op: 28-12-2022 / Review periode: Never

Paginnummer: 9 van 10

Release notes: Centix Online 4.5.62.0

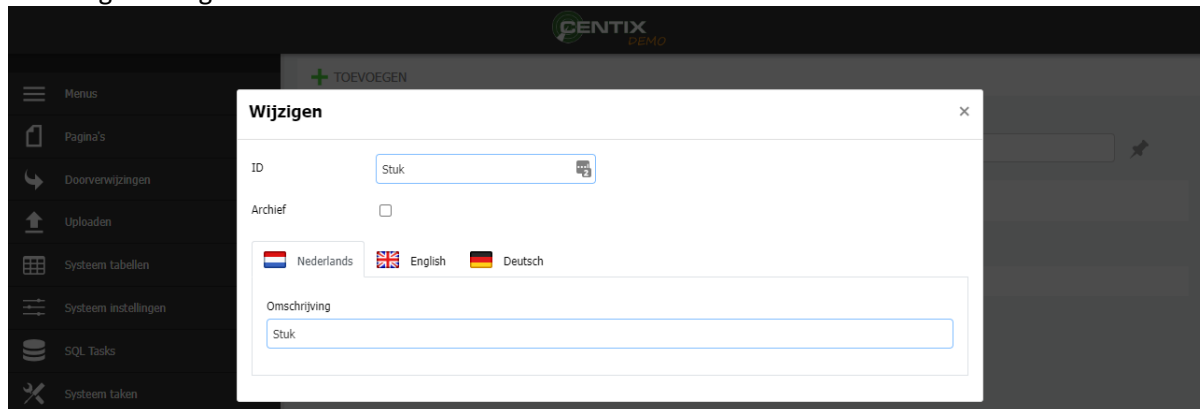


142079 – Product eenheid omzetten naar vue & vertaling toevoegen

Categorie: Nieuwe functionaliteit

Omschrijving

Als laatste vernieuwing zijn de product eenheden omgezet naar een vernieuwd scherm. De product eenheden kunnen eenvoudig worden toegevoegd, gewijzigd of verwijderd als recht 8.70 – Manage product units is ingeschakeld. Ook bij de product eenheden zijn de talen toegevoegd zodat men de vertalingen kan gebruiken.

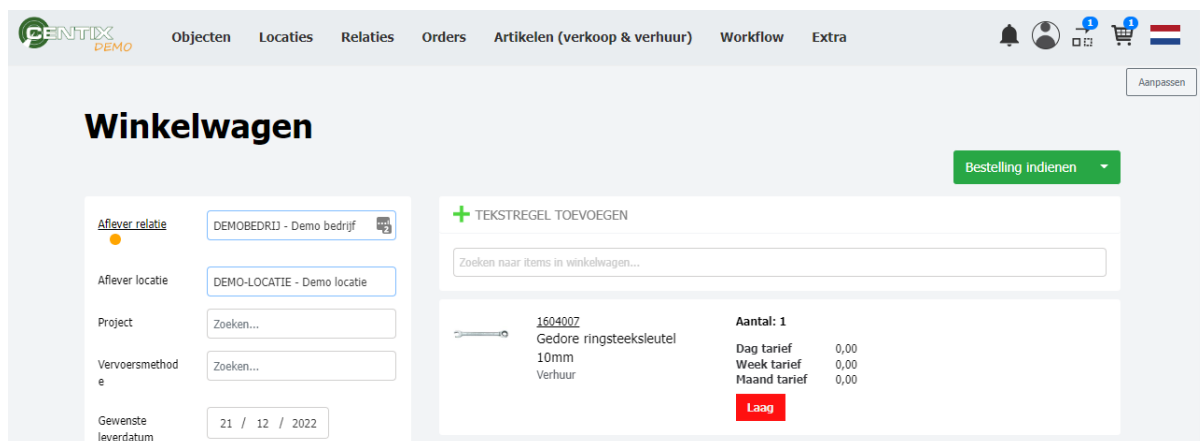


126129 – Orders – Extra informatie bij producten in de winkelwagen

Categorie: Nieuwe functionaliteit

Omschrijving

In de winkelwagen zijn diverse wijzigingen gedaan ten behoeve van de informatievoorziening. Niet alleen wordt nu de voorraadindicatie getoond, ook het product ID wordt vanaf deze versie getoond. Het product ID bevat een link zodat de gebruiker terug naar het frontoffice detail van het product kan navigeren.



Aan deze publicatie kunnen geen rechten worden ontleend. Ondanks de zorg en nauwkeurigheid waarmee de informatie wordt samengesteld, kan dit materiaal informatie bevatten die incorrect en/of incompleet is. Centix B.V. is niet aansprakelijk voor de directe of indirecte schade die een gevolg is van het gebruik van de informatie van deze publicatie.

Document Classificatie: Internal use

Versie: **1.0** / Status: **Published**

Gepubliceerd op: 28-12-2022 / Review periode: Never

Paginnummer: 10 van 10

Release notes: Centix Online 4.5.62.0



140857 – Orders – Afbeelding blijft staan bij toevoegen order sjabloon aan order

Categorie: Gewijzigde functionaliteit

Omschrijving

Bij het toevoegen van producten vanuit een order sjabloon kan men de afbeelding groter maken om goed naar de afbeelding te kijken. Echter wanneer men met de muis over de afbeelding hovert om de afbeelding te zien en vervolgens op escape drukt om uit de order sjabloon te gaan, dan bleef de afbeelding staan. Er is een wijziging doorgevoerd zodat de afbeelding ook sluit wanneer op escape gedrukt wordt.