

Inhoud

WEB	2
133816 – Details – Verplichte velden foutmelding na opslaan.....	2
117426 – Objecten – Foutmelding bij geblokkeerde objecten toevoegen aan verplaatsmand	2
139904 – Objecten – Deel 1 - object alerts in de Web omgeving	3
141917 – Asset tracking – Ondersteuning Geotag XL	3
132779 – Object locaties – Terug navigeren na verwerken van verplaatsmand	4
140861 – Locaties – Personen zonder gebruikersnaam niet tonen bij locatie gebruikers	4
139990 – Orders – Tekst ‘verwijderen’ bij picklisten in rood weergeven	5
Apps.....	6
77877 – Werkbon app – Weekstaat sortering staat niet chronologisch	6
107150 – Werkbon app – Inspectieschermen in het Engels.....	6
124489 – Werkbon app – Projecten lijst uitbreiden met relatie	6
131571 – Werkbon app – Relatie notitie tonen	7
138816 – Werkbon app – Menu (berichten) nog beschikbaar als systeeminstelling is verborgen ...	7
140478 – Werkbon app – Terug navigeren naar overzicht na openen werkbon in IOS.....	7

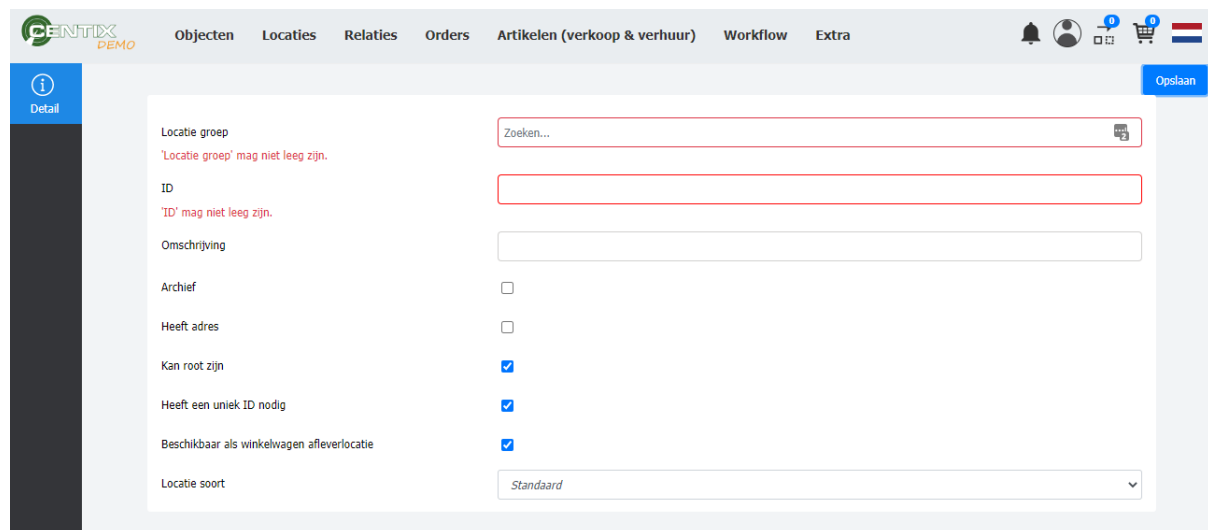
WEB

133816 – Details – Verplichte velden foutmelding na opslaan

Categorie: Gewijzigde functionaliteit

Omschrijving

Veel schermen hebben verplichte velden welke ingevuld dienen te worden voordat opgeslagen kan worden. Door velden verplicht te stellen kunnen onder andere orders, objecten en locaties altijd op bijvoorbeeld de relatie teruggezocht worden.



Bij het invoeren van een veld, bleek dat de meldingen dat velden verplicht zijn al tevoorschijn kwamen. De melding dat een veld verplicht is maar nog niet ingevuld is, dient alleen zichtbaar te zijn wanneer het veld leeg is en er opgeslagen wordt. Dit is in de werkbbon, workflow, order en locatietype detail aangepast zodat de melding op het juiste moment wordt gegeven.

117426 – Objecten – Foutmelding bij geblokkeerde objecten toevoegen aan verplaatsmand

Categorie: Gewijzigde functionaliteit

Omschrijving

Om verschillende redenen kan een locatie van een object geblokkeerd worden, een order of een handmatige blokkade zijn een van de redenen. Wanneer een locatie van een object geblokkeerd is, mag deze niet verplaatst worden. Bij het toevoegen van een object met een geblokkeerde locatie aan de verplaatsmand, werd deze al genegeerd en niet toegevoegd. Vanaf deze versie wordt er ook een foutmelding weergegeven zodat men weet waarom het object niet wordt toegevoegd.

Document Classificatie: Internal use

Versie: 1.0 / Status: Published

Gepubliceerd op: 14-12-2022 / Review periode: Never

Paginnummer: 3 van 7

Release notes: Centix Online 4.5.61.0

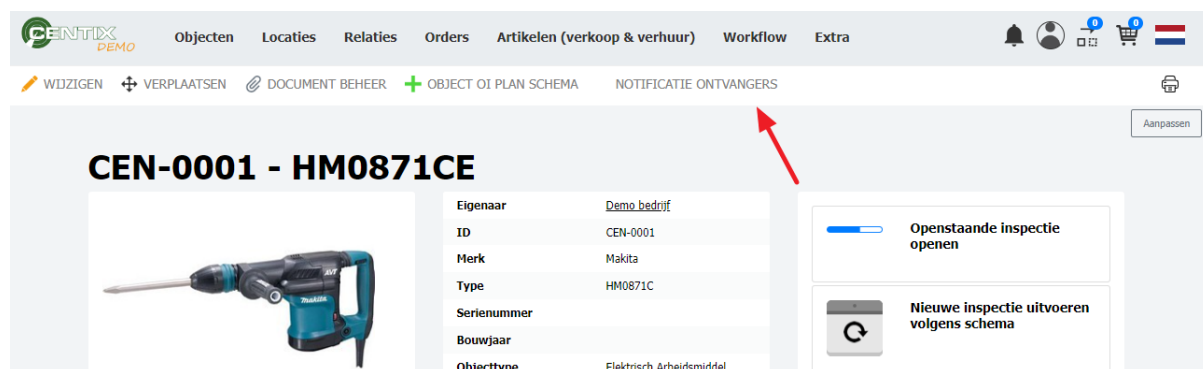


139904 – Objecten – Deel 1 - object alerts in de Web omgeving

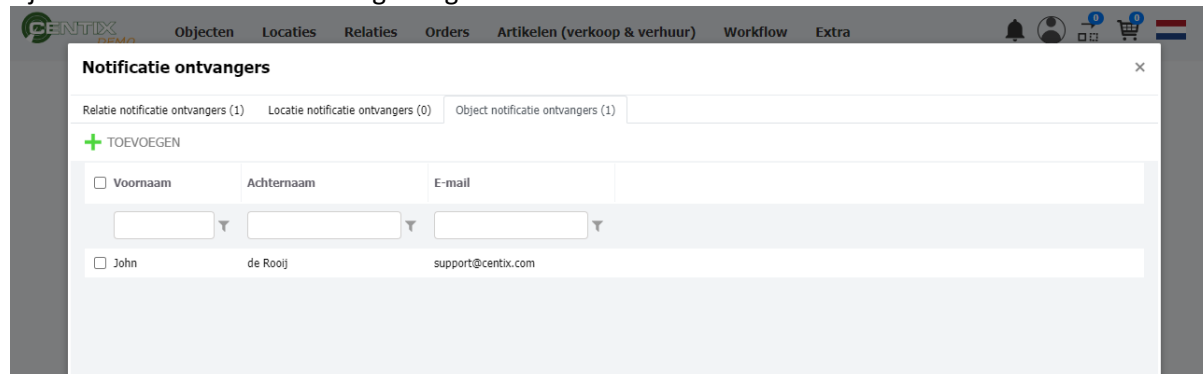
Categorie: Nieuwe functionaliteit

Omschrijving

De object alerts, bij een aantal klanten al bekend uit Centix Office, is een veelgevraagde functionaliteit om in de Web te introduceren. Deze versie is het eerste deel van de object alerts in Centix Web geïntroduceerd. Men kan vanaf deze versie via Centix web de object, relatie en locatie ontvangers instellen. Via het detail van de relatie, locatie of het object kan men in de balk voor 'notificatie ontvangers' kiezen.



De verschillende tabbladen geven de gebruiker inzicht in welke notificatie ontvangers al toegevoegd zijn zodat men niet dubbel toegevoegd wordt.



In de volgende versie zullen onder andere instellingen toegevoegd worden. De instellingen uit Centix Office zullen niet gemigreerd worden, support medewerkers zullen contact opnemen om de alerts op de juiste manier opnieuw in te stellen.

141917 – Asset tracking – Ondersteuning Geotag XL

Categorie: Gewijzigde functionaliteit

Omschrijving

De Geotag XL wordt al een tijd als mogelijkheid aangeboden, de tag heeft een beter signaal omdat deze met een combinatie van twee verschillende netwerken werkt en kan hierdoor nauwkeuriger de locatie vaststellen. Vanaf deze versie is de Geotag XL toegevoegd in Centix. Klanten kunnen de Geotag XL bestellen waarna de Geotag XL in de omgeving komt te staan.

Aan deze publicatie kunnen geen rechten worden ontleend. Ondanks de zorg en nauwkeurigheid waarmee de informatie wordt samengesteld, kan dit materiaal informatie bevatten die incorrect en/of incompleet is. Centix B.V. is niet aansprakelijk voor de directe of indirecte schade die een gevolg is van het gebruik van de informatie van deze publicatie.

Document Classificatie: Internal use

Versie: **1.0** / Status: **Published**

Gepubliceerd op: 14-12-2022 / Review periode: Never

Paginanummer: 4 van 7

Release notes: Centix Online 4.5.61.0



132779 – Object locaties – Terug navigeren na verwerken van verplaatsmand

Categorie: Gewijzigde functionaliteit

Omschrijving

Het verwerken van een verplaatsmand zorgt ervoor dat een object naar een andere locatie wordt verplaatst. Na het verwerken van de verplaatsmand kan er niets meer mee gedaan worden. Om deze reden is er een wijziging doorgevoerd. Als men een verplaatsmand verwerkt en vervolgens op de terug knop drukt, dan wordt een nieuwe, lege verplaatsmand getoond zodat men weer een nieuwe verplaatsmand kan gebruiken.

140861 – Locaties – Personen zonder gebruikersnaam niet tonen bij locatie gebruikers

Categorie: Gewijzigde functionaliteit

Omschrijving

Door gebruik te maken van locatie gebruikers kunnen gebruikers onder andere alleen toegang krijgen tot bepaalde locaties afhankelijk van de databeperkingen op de gebruiker. Om deze reden kunnen alleen personen toegevoegd worden welke ook daadwerkelijk een gebruikersaccount hebben. Vanaf deze versie wordt bij het toevoegen van een locatiegebruiker via het locatiedetail alleen personen getoond welke een gebruikersaccount hebben zodat er geen verwarring kan ontstaan.

A screenshot of the Centix web application interface. The top navigation bar includes 'Objecten', 'Locaties', 'Relaties', 'Orders', 'Artikelen (verkoop & verhuur)', 'Workflow', and 'Extra'. Below this, there are icons for 'WIJZIGEN', 'DOCUMENT BEHEER', '+ LOCATIE GEBRUIKERS', and 'NOTIFICATIE ONTVANGERS'. The main content area is titled '00001 - MAGAZIJN MONTFOORT' and features a photograph of a warehouse aisle. To the right of the photo is a table with the following data:

Eigenaar	Centix B.V.
Status	Aktief
Magazijn	Montfoort
Is voorraad locatie	<input type="checkbox"/>
Adres	Tasveld 1 B 3417 XS Montfoort

Below the table are two action cards: 'Storing melden' (Formulier om een storing voor deze locatie te melden.) and 'Inventarisatielijst' (Inventarisatielijst inclusief OI-geldigheidsdatum).

Document Classificatie: Internal use

Versie: **1.0** / Status: **Published**

Gepubliceerd op: 14-12-2022 / Review periode: Never

Paginnummer: 5 van 7

Release notes: Centix Online 4.5.61.0

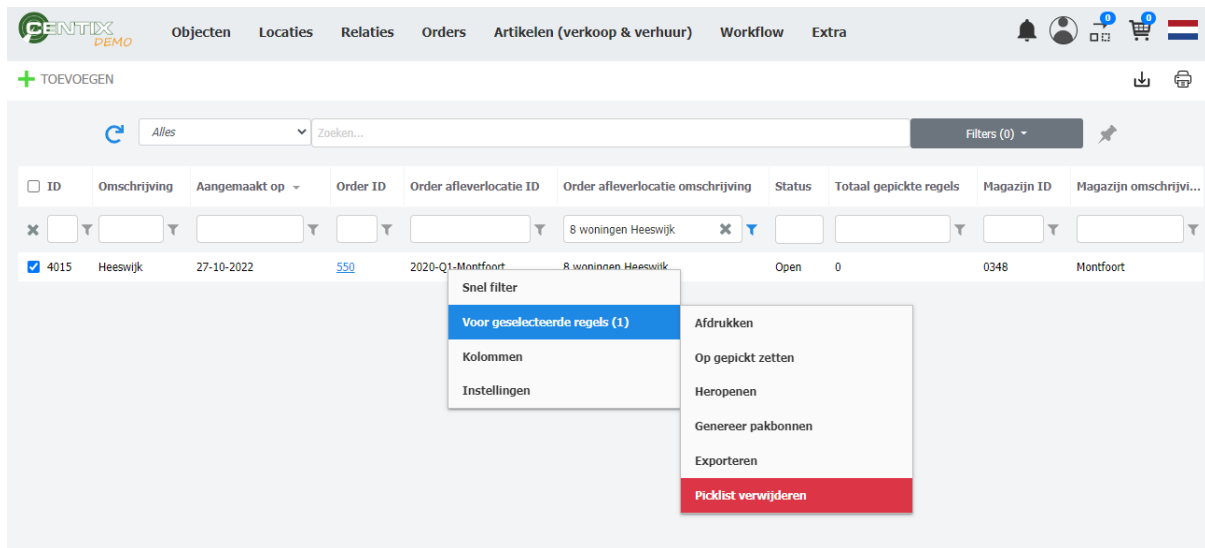


139990 – Orders – Tekst ‘verwijderen’ bij picklisten in rood weergeven

Categorie: Gewijzigde functionaliteit

Omschrijving

De tekst voor het verwijderen van de picklijst bleek niet in het rood te staan maar in het zwart. De functie om items te verwijderen in Centix wordt altijd in het rood weergegeven. Daarom is vanaf deze versie de kleur van de tekst ‘verwijderen’ rood gemaakt.



Apps

77877 – Werkbon app – Weekstaat sortering staat niet chronologisch

Categorie: Gewijzigde functionaliteit

Omschrijving

In de app kan door middel van de weekstaat ingezien worden hoeveel uur er geregistreerd is per dag en een totaal per week. Echter bleek dat de dagen niet in chronologische volgorde werden getoond. Er is een wijziging doorgevoerd zodat de weekstaat in chronologische volgorde op datum wordt getoond.



Week 48	3,84
28 nov. 1/m. 4 december 2022	
maandag 28 november 2022	1,58
Inspecteur	1,08
MONTEUR	0,50
dinsdag 29 november 2022	0,58
MONTEUR	0,58
donderdag 1 december 2022	1,69
MONTEUR	1,68

107150 – Werkbon app – Inspectieschermen in het Engels

Categorie: Gewijzigde functionaliteit

Omschrijving

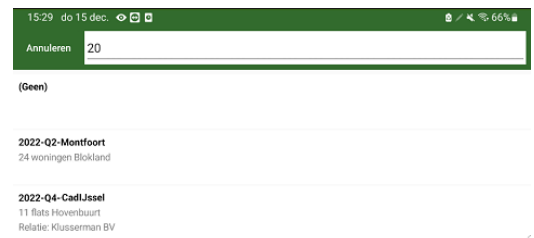
Het inspecteren via de werkbonapp kon voorheen alleen nog maar in het Engels, de vertaling was namelijk nog niet toegevoegd. Vanaf de nieuwe werkbonapp versie is de Nederlandse vertaling toegevoegd zodat er ook in het Nederlands geïnspecteerd kan worden. Het inspecteren via de werkbonapp wordt gedaan wanneer het een arbeidsintensieve inspectie betreft.

124489 – Werkbon app – Projecten lijst uitbreiden met relatie

Categorie: Gewijzigde functionaliteit

Omschrijving

Om bij het aanmaken of wijzigen van een werkorder het juiste project te kunnen kiezen wordt de bijbehorende relatie in de lijst met projecten getoond. Zo kan men eenvoudig voor het juiste project kiezen.



Annuleren	20
(Geen)	
2022-Q2-Montfoort	24 woningen Blokland
2022-Q4-CadJessel	11 flats Hovenbuurt Relatie: Kusseman BV

Document Classificatie: Internal use

Versie: **1.0** / Status: **Published**

Gepubliceerd op: 14-12-2022 / Review periode: Never

Paginnummer: 7 van 7

Release notes: Centix Online 4.5.61.0



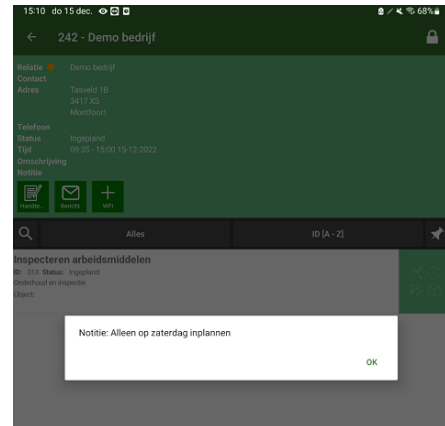
131571 – Werkbon app – Relatie notitie tonen

Categorie: Gewijzigde functionaliteit

Omschrijving

In Centix Online wordt in diverse details aangegeven dat een notitie op de relatie staat door middel van een oranje stip. Vervolgens kan men hierop klikken om de notitie in te zien. De notitie wordt veelal gebruikt voor bijzonderheden in de relatie zoals dat men zich moet aanmelden bij een bezoek.

Als gebruiker van de werkbbon app is het inzien van de relatie notitie ook wenselijk, hierom is een nieuwe instelling in de mobiel systeem instellingen toegevoegd.



138816 – Werkbon app – Menu (berichten) nog beschikbaar als systeeminstelling is verborgen

Categorie: Gewijzigde functionaliteit

Omschrijving

Door middel van mobiele berichten is het mogelijk om de gebruiker berichten over bepaalde werkorders te laten sturen naar kantoor. De instelling om deze functie te verbergen was al te vinden in de mobiel systeem instellingen maar deze werd nog niet doorgevoerd. Er is een wijziging gedaan zodat als de mobiele berichten op verborgen staat, deze functie in de werkbbonapp niet te zien is.

140478 – Werkbon app – Terug navigeren naar overzicht na openen werkbbon in IOS

Categorie: Gewijzigde functionaliteit

Omschrijving

IOS devices bevatten geen terug knop, daarom dient in de app zelf een terug knop ter beschikking gesteld te worden. In het scherm om een werkbbon te activeren en reistijden in te voegen was nog geen mogelijkheid om terug te gaan. Er is een terug knop geïntroduceerd zodat men het activeren van een werkbbon kan afbreken en terug kan gaan naar het overzicht.