



## Inhoud

WEB.....	2
121640 – Mobiel systeem instellingen vernieuwen .....	2
137109 – Documenten inzien via Centix Web in mobiele browser.....	2
136976 – Introductie export van merken en merktypes.....	3
137409 – Verbeterpunten en nieuwe functionaliteiten in asset tracking.....	3
137606 – Diverse verbeterpunten in de databeperkingen.....	4
136853 – Object inspecties – Inlezen meetbestand SafetyPat3140.....	4
136977 – Object inspecties – Introductie validatiemethode object MI import .....	5
137856 – Werkbonnen – Objecten aanmaken in /mobile/WT i.c.m. objectnummerlijsten .....	5
137915 – Orders – Ordermagazijn invullen bij winkelwagen en orderbasket .....	5
Plug-ins.....	6
135294 – Items bij Centix Data Exchange Import laten “export” zien .....	6

## Document Classificatie: Internal use

Versie: 1.0 / Status: Published

Gepubliceerd op: 30-9-2022 / Review periode: Never

Paginnummer: 2 van 6

Release notes: Centix Online 4.5.56.0



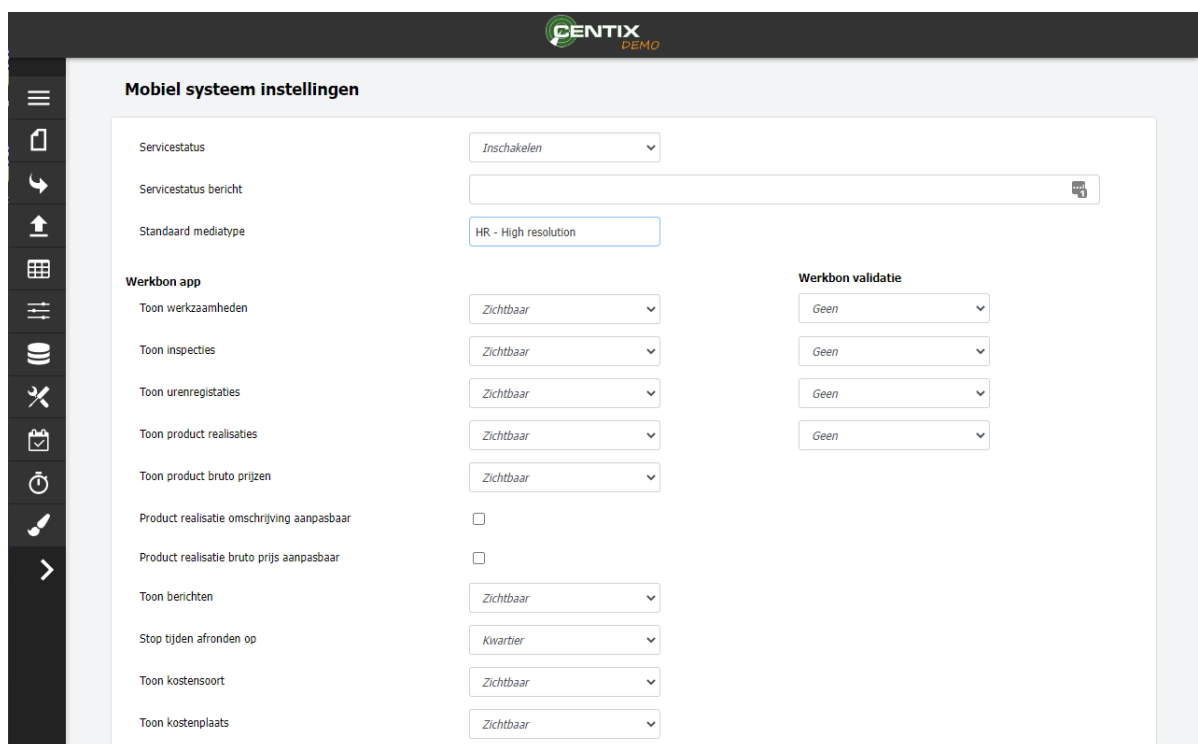
## WEB

### 121640 – Mobiel systeem instellingen vernieuwen

Categorie: Nieuwe functionaliteit

#### Omschrijving

Al in verschillende versies zijn de instellingen in Centix vernieuwd, deze keer was het tijd om de mobiel systeem instellingen te vernieuwen. De mobiel systeem instellingen worden gebruikt voor onder andere het instellen van de werkbbon app en het gebruik van service berichten.



Bij het vernieuwen van dit scherm zijn ook nieuwe rechten geïntroduceerd, om bij de mobiel systeem instellingen te komen is recht 7.21 – *Manage mobile system settings* benodigd.

### 137109 – Documenten inzien via Centix Web in mobiele browser

Categorie: Gewijzigde functionaliteit

#### Omschrijving

Centix Web is niet alleen te gebruiken via een desktop maar ook via de browser op een mobiele telefoon of op een tablet. De Web omgeving past zich aan naar de grote van het scherm zodat er in de Web omgeving gewerkt kan worden. Bij het inzien van documenten in de Web via een mobiele browser bleek dat het niet mogelijk was het document te openen.

Er is een wijziging doorgevoerd zodat men via een mobiele browser via Centix Web documenten kan openen van onder andere de relatie, objecten en locaties.

Aan deze publicatie kunnen geen rechten worden ontleend. Ondanks de zorg en nauwkeurigheid waarmee de informatie wordt samengesteld, kan dit materiaal informatie bevatten die incorrect en/of incompleet is. Centix B.V. is niet aansprakelijk voor de directe of indirecte schade die een gevolg is van het gebruik van de informatie van deze publicatie.

## 136976 – Introductie export van merken en merktypes

Categorie: Nieuwe functionaliteit

### Omschrijving

Het importeren van merken en merktypes kon al een tijdje via Centix Web, het exporteren echter nog niet. Omdat veel klanten gebruik maken van een voorbeeld bij het importeren, is het exporteren van merken en merktypes een grote wens geweest.

Vanaf deze versie kan men via het admin panel → systeem tabellen → merken de merken exporteren volgens grid- en import lay-out. Bij het import lay-out worden ook de onderliggende types, revisies en standaard OI-planschema's mee geëxporteerd.

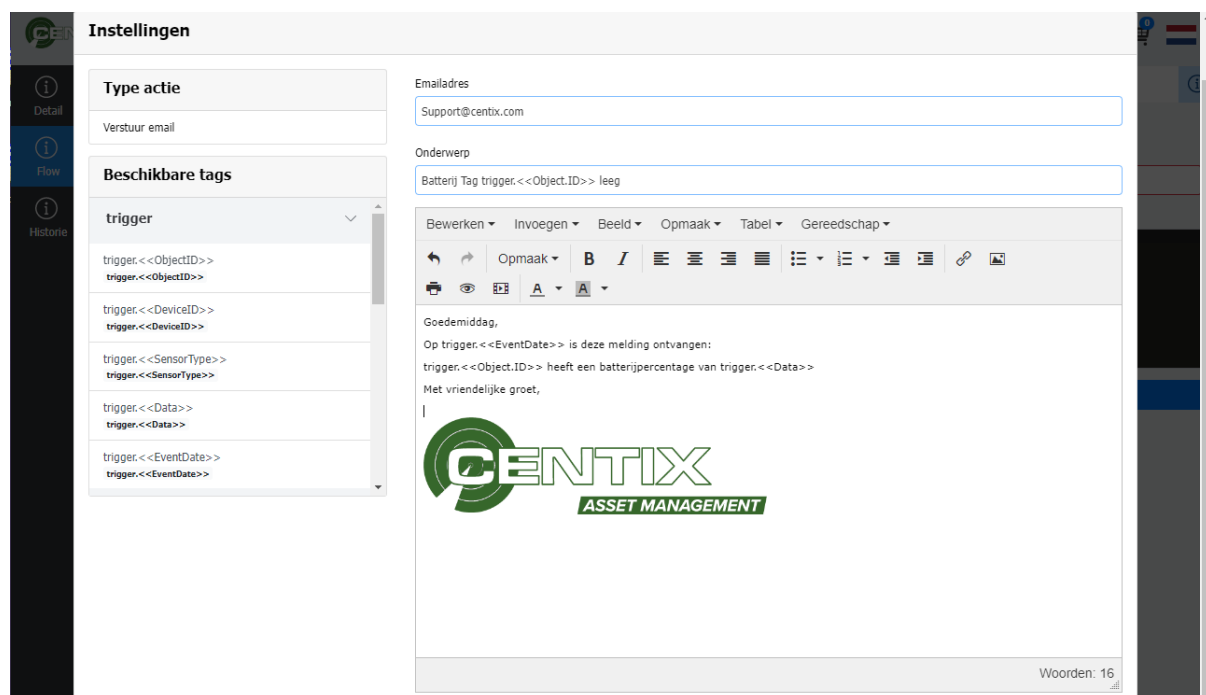
## 137409 – Verbeterpunten en nieuwe functionaliteiten in asset tracking

Categorie: Nieuwe functionaliteit

### Omschrijving

Ook deze versie is er weer hard gewerkt aan nieuwe functionaliteiten voor het tracken van assets. Zo is een nieuwe functionaliteit ontwikkelt om whatsapp berichten te versturen wanneer een tag zich verplaatst, buiten een Geofence bevindt of wanneer er een signaal verzonden wordt vanuit een van de sensoren.

Daarnaast is er ook een mogelijkheid om naast een whatsapp bericht ook een e-mail te laten versturen. Er is een nieuwe editor toegevoegd zodat de e-mails een nette opmaak kunnen bevatten.



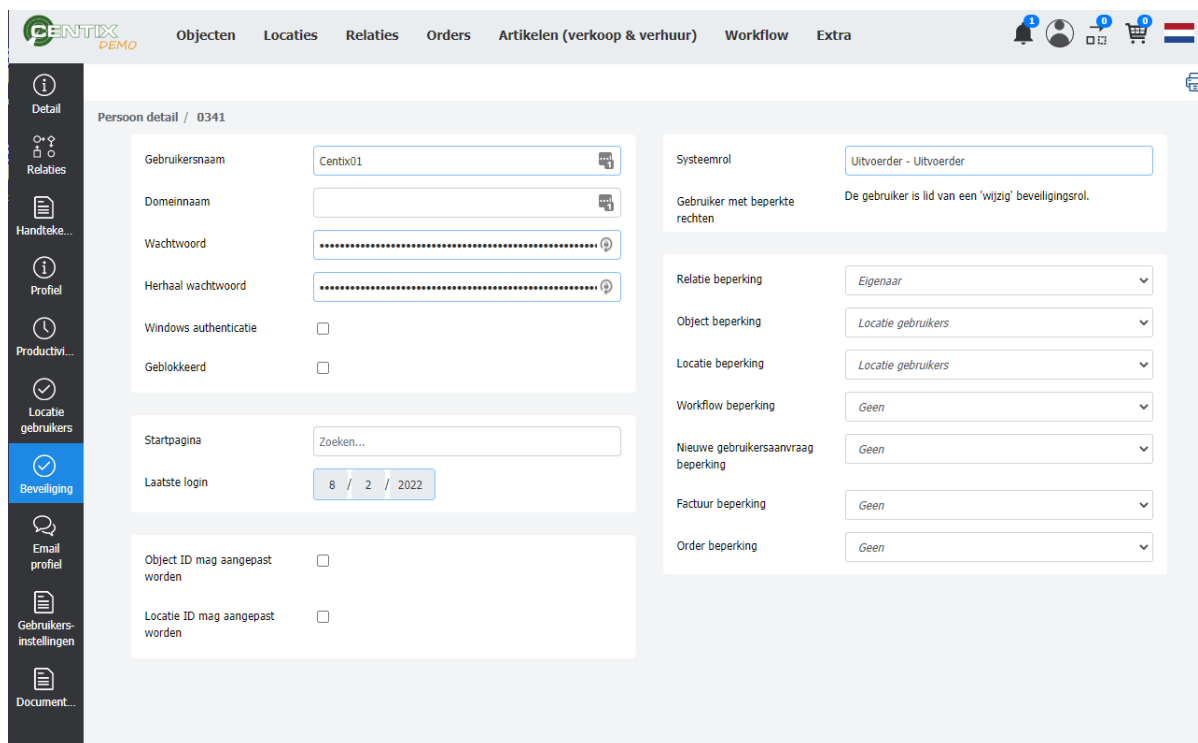
## 137606 – Diverse verbeterpunten in de databeperkingen

Categorie: gewijzigde functionaliteit

### Omschrijving

In Centix zit een verschil tussen rechten (wat je mag doen) en beperkingen (waar je bij mag komen). De rechten worden per rol ingesteld, de beperkingen kunnen per rol worden ingesteld maar ook per gebruiker aangepast worden.

Via het personendetail in het tabblad beveiliging zijn de beperkingen van de gebruiker in te zien, dit gaat om bijvoorbeeld object beperkingen, locatie beperkingen of relatie beperkingen. Door deze in te stellen kan men bijvoorbeeld alleen bij objecten waar hij of zij eigenaar van is. De databeperkingen zijn herzien zodat deze weer volledig werken naar verwachting.



The screenshot shows the 'Beveiliging' (Security) tab of a user profile in the Centix Pemo system. The page is titled 'Persoon detail / 0341'. On the left, there is a navigation menu with icons for Detail, Relaties, Handteke..., Profiel, Productiv..., Locatie gebruikers, Beveiliging (highlighted), Email profiel, Gebruikersinstellingen, and Document... The main content area is divided into two columns. The left column contains fields for: Gebruikersnaam (Centix01), Domeinnaam, Wachtwoord, Herhaal wachtwoord, Windows authenticatie (checkbox), Geblokkeerd (checkbox), Startpagina (Zoeken...), and Laatste login (8 / 2 / 2022). Below these are checkboxes for 'Object ID mag aangepast worden' and 'Locatie ID mag aangepast worden'. The right column contains: Systeemrol (Uitvoerder - Uitvoerder), Gebruiker met beperkte rechten (De gebruiker is lid van een 'wijzig' beveiligingsrol.), and a list of permissions: Relatie beperking (Eigenaar), Object beperking (Locatie gebruikers), Locatie beperking (Locatie gebruikers), Workflow beperking (Geen), Nieuwe gebruikersaanvraag beperking (Geen), Factuur beperking (Geen), and Order beperking (Geen).

Daarnaast heeft de verplaatshistorie, te benaderen via /movelogs.aspx, ook een grote verbetering gekregen met betrekking tot databeperkingen. Wanneer men objectbeperking op 'eigenaar' zet dan ziet men vanaf deze versie alleen de objecten van de relaties welke gekoppeld zijn aan de persoon.

## 136853 – Object inspecties – Inlezen meetbestand SafetyPat3140

Categorie: gewijzigde functionaliteit

### Omschrijving

Wanneer bij het inlezen van een meetbestand voor de SafetyPat3140 een verkeerd bestandstype werd gekozen, dan kreeg men een vreemde foutmelding te zien. Omdat de foutmelding niet duidelijk maakte dat dit ging om een verkeerd bestandstype, is de foutmelding aangepast zodat men erop gewezen wordt dat een verkeerd bestandstype wordt gebruikt.

**Document Classificatie: Internal use**

Versie: **1.0** / Status: **Published**

Gepubliceerd op: 30-9-2022 / Review periode: Never

Paginnummer: 5 van 6

Release notes: Centix Online 4.5.56.0



## 136977 – Object inspecties – Introductie validatiemethode object MI import

Categorie: Nieuwe functionaliteit

### Omschrijving

In verschillende imports kan gebruik gemaakt worden van validatiemethodes. De validatiemethodes worden gebruikt om de gegevens op te zoeken in de database en vervolgens te kijken of deze al aanwezig zijn om deze te wijzigen of dat er een nieuwe toegevoegd mag worden. Dit is afhankelijk van het vinkje 'overschrijven'.

In de import van object inspecties bestond de validatiemethode nog niet. Door de validatiemethode toe te voegen is het eenvoudiger om bijvoorbeeld alleen op object ID te valideren, op deze manier wordt het toevoegen van inspecties vanuit een andere omgeving een stuk eenvoudiger.

Wordt er geen validatiemethode gebruikt, dan wordt er standaard een ingevuld welke het object ID, objecttype en eigenaar controleert.

## 137856 – Werkbonnen – Objecten aanmaken in /mobile/WT i.c.m. objectnummerlijsten

Categorie: gecorrigeerde functionaliteit

### Omschrijving

Het gebruik van objectnummerlijsten zorgt ervoor dat men met reeksen kan werken en alleen objecten kan toevoegen welke in de objectnummers voorkomt. In de /Mobile/WT bestaat de mogelijkheid om een object aan te maken als deze nog niet bestaat, echter bleek dat het aanmaken van het object niet mogelijk was als men gebruik maakt van objectnummerlijsten.

Er is een correctie doorgevoerd zodat men weer objecten toe kan voegen als de objectnummerlijsten worden gebruikt.

## 137915 – Orders – Ordermagazijn invullen bij winkelwagen en orderbasket

Categorie: gewijzigde functionaliteit

### Omschrijving

Via de order instellingen op de locatie kan men instellingen invullen om het orderproces eenvoudiger te maken, denk aan een omschrijving welke altijd ingevuld wordt en een order magazijn. Het bleek dat als het ordermagazijn op de locatie werd ingevuld, deze niet werd doorgevoerd op de order als een bestelling werd gemaakt via de winkelwagen of de orderbasket.

Er is een wijziging gedaan zodat als men een winkelwagen of orderbasket definitief maakt, het ordermagazijn van de locatie toegevoegd wordt aan de order.

**Document Classificatie: Internal use**

Versie: **1.0** / Status: **Published**

Gepubliceerd op: 30-9-2022 / Review periode: Never

Paginnummer: 6 van 6

Release notes: Centix Online 4.5.56.0



## Plug-ins

135294 – Items bij Centix Data Exchange Import laten “export” zien

Categorie: gewijzigde functionaliteit

### Omschrijving

Om informatie te kunnen uitwisselen tussen Centix en een ander pakket kan gebruik gemaakt worden van een plug-in. Door middel van een geplande taak kan data geëxporteerd of geïmporteerd worden. Echter bleek dat bij de import taak ‘exporteren’ stond, om verwarring te voorkomen is dit gewijzigd in deze versie.