

Inhoud

WEB	2
117843 – Laten vervallen van calculatie categorieën, subcategorie en groepen	2
131098 – Meer talen ondersteuning	2
136316 – Objecten – Document toevoegen zonder standaard document soort	3
136902 – Inspecties – Inspectie knop op het object OI-planschema	4
109267 – Objectlocaties – Object00location format bij exporteren vanuit object locaties	4
136472 – Objectlocaties – Automatisch zoeken met een scanner in de MovePOS	5
136528 – Locaties – Kunnen kopiëren van een persoonslocatie	5
137024 – Projecten – Statuslog toevoegen als er geen autoresponder aanwezig is	6
124989 – Gebruikers – Verwijderen van gebruikers welke locaties hebben aangepast	6
92427 – Workflow – Importeren van e-mail met een e-mail als bijlage	7
136358 – Workflow – Laten vervallen ‘onderdruk aangenomen product realisaties’	7
136405 – Workflow – Genereren van inkooporder vanuit tabblad handel	8
136927 – Workflow – Toevoegen van productrealisaties	8
135315 – Producten – Voorraad aanpassen zonder standaard mutatietype	9
124302 – Orders – Alleen picken vanuit voorraad locaties	9
133430 – Orders – Naamsverandering instelling ‘Toon handtekening’	10
136079 – Orders – Diverse verbeterpunten in Rent2Move (R2M) functionaliteit	10
136512 – Orders – Opgeven van meterstanden tijdens het retourneren	11

Document Classificatie: Internal use

Versie: **1.0** / Status: **Published**

Gepubliceerd op: 5-9-2022 / Review periode: Never

Paginnummer: 2 van 11

Release notes: Centix Online 4.5.54.0



WEB

117843 – Laten vervallen van calculatie categorieën, subcategorie en groepen

Categorie: Gewijzigde functionaliteit

Omschrijving

In de systeem tabellen stonden een tweetal opties om calculatie groepen en categorieën toe te voegen. Deze opties zijn overbodig geworden. Om deze reden zijn de calculatie groepen en categorieën uit de systeem tabellen verwijderd.

131098 – Meer talen ondersteuning

Categorie: Nieuwe functionaliteit

Omschrijving

De mogelijkheid om vertalingen in Centix toe te voegen bestond al. Dit kon door de algehele taal in Centix aan te passen of door een import te doen. Vanaf deze versie is een nieuwe functionaliteit geïntroduceerd waardoor het eenvoudiger wordt vertalingen toe te voegen.

De eerste functionaliteit welke dit ondersteunt zijn de producten. In het productdetail is te kiezen uit de verschillende talen waarna de vertaling ingevoerd kan worden.

A screenshot of the Centix web application interface. The top navigation bar includes 'Objecten', 'Locaties', 'Relaties', 'Orders', 'Artikelen (verkoop & verhuur)', 'Workflow', and 'Extra'. The main content area is titled 'Product detail / 1604002' and shows a wrench image with 'Wijzigen' and 'Verwijderen' buttons. To the right is a form with fields for 'Type' (set to 'Verhuur'), 'ID' (1604002), 'Status' (Actief - Actief), 'Positie' (0), and checkboxes for 'Prijs op aanvraag', 'Is samengesteld product', and 'Is configureerbaar product'. Below this is a language selection bar with 'Nederlands', 'English', and 'Deutsch' options. At the bottom, there are two text input fields for 'Omschrijving' (Description), with the first containing 'Gedore Ring spanner 5.5 mm'.

De vertalingen worden opgeslagen in een nieuwe tabel waardoor de snelheid van het laden van vertalingen ook zal verbeteren. In latere versies zullen ook andere functionaliteiten deze vertaalmogelijkheid krijgen.

Document Classificatie: Internal use

Versie: **1.0** / Status: **Published**

Gepubliceerd op: 5-9-2022 / Review periode: Never

Paginnummer: 3 van 11

Release notes: Centix Online 4.5.54.0

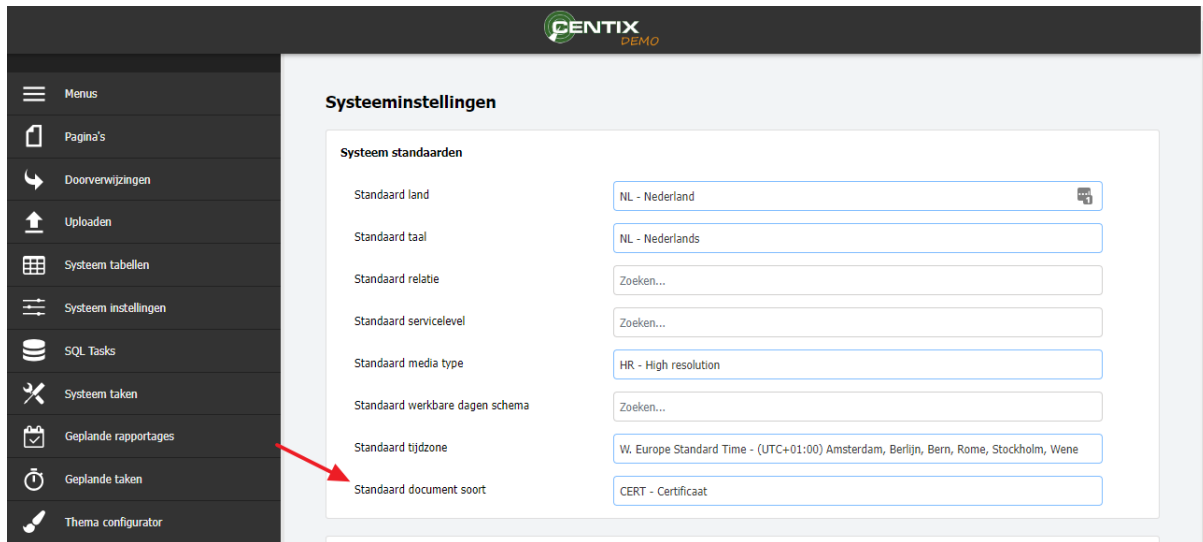


136316 – Objecten – Document toevoegen zonder standaard document soort

Categorie: Gewijzigde functionaliteit

Omschrijving

Door in de systeem instellingen een standaard document soort toe te voegen, wordt op veel plekken standaard het document soort ingevuld bij het toevoegen van een document. Het invullen van het standaard document soort is niet verplicht maar handig bij het veelvuldig toevoegen.

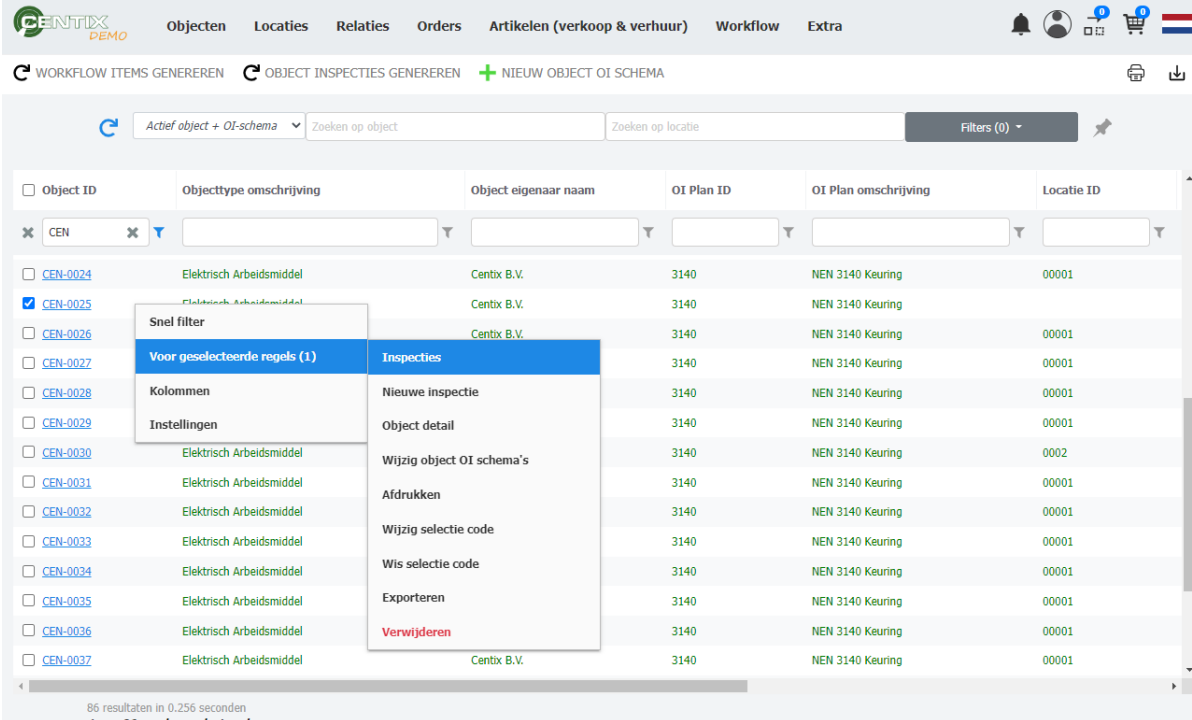


136902 – Inspecties – Inspectie knop op het object OI-planschema

Categorie: Gewijzigde functionaliteit

Omschrijving

Via het object OI-planschema overzicht, te benaderen via /objectlocationmischedules, kan men alle object OI-planschema's inzien, wijzigen en verwijderen. Via de rechtermuisknop → voor geselecteerde regels → Inspecties is het daarnaast ook mogelijk om de inspecties welke via dit Object OI planschema gedaan zijn, in te zien. Echter werkte de knop eerst niet, dit is nu hersteld.



The screenshot shows the Centix web application interface. At the top, there is a navigation bar with tabs for 'Objecten', 'Locaties', 'Relaties', 'Orders', 'Artikelen (verkoop & verhuur)', 'Workflow', and 'Extra'. Below this is a search bar with 'Actief object + OI-schema' selected. The main content area displays a table with columns: Object ID, Objecttype omschrijving, Object eigenaar naam, OI Plan ID, OI Plan omschrijving, and Locatie ID. A row with Object ID 'CEN-0025' is selected, and a context menu is open over it. The menu options include 'Snel filter', 'Voor geselecteerde regels (1)', 'Inspecties', 'Kolommen', 'Instellingen', 'Nieuwe inspectie', 'Object detail', 'Wijzig object OI schema's', 'Afdrukken', 'Wijzig selectie code', 'Wis selectie code', 'Exporteren', and 'Verwijderen'. The 'Inspecties' option is highlighted. At the bottom of the table, it says '86 resultaten in 0,256 seconden' and '1 van 86 regels geselecteerd.'

109267 – Objectlocaties – Object00location format bij exporteren vanuit object locaties

Categorie: Gewijzigde functionaliteit

Omschrijving

In Centix is het mogelijk gegevens te exporteren om rapportages te maken en in bulk gegevens te wijzigen. Door te exporteren volgens import lay-out krijgt men een Excel bestand welke weer te importeren is om wijzigingen door te voeren.

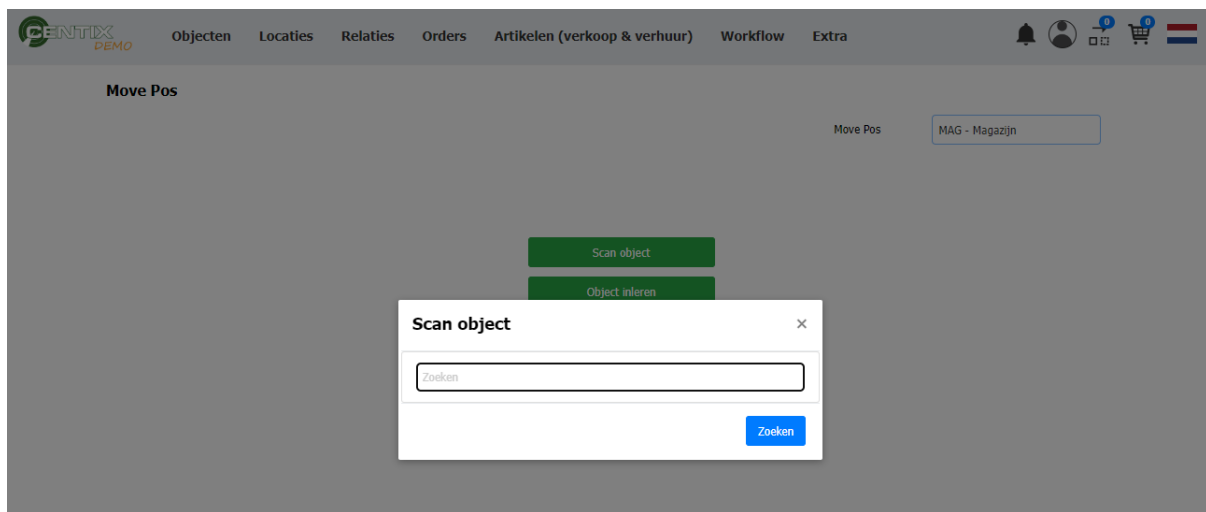
Wanneer men voorheen exporteerde volgens import-lay-out in de objectlocaties, te benaderen via /objectlocations.aspx, dan kreeg men een import lay-out voor de objecten. Dit is gewijzigd naar een import lay-out voor de object locaties zodat in bulk de objectlocatie gewijzigd kan worden.

136472 – Objectlocaties – Automatisch zoeken met een scanner in de MovePOS

Categorie: Gewijzigde functionaliteit

Omschrijving

De MovePOS heeft als doel eenvoudig objecten te verplaatsen. Dit kan gedaan worden door gebruik te maken van een scanner en het object ID te scannen om deze vervolgens te verplaatsen. Het scannen ging echter nog niet eenvoudig omdat eerst de zoekbalk aangeklikt moest worden voordat er gescand kon worden.



De zoekfunctie in de MovePOS is daarom gewijzigd, wanneer 'scan object' wordt aangeklikt ligt de focus meteen op de zoekbalk waardoor een object gescand kan worden, daarna wordt het object meteen opgezocht zonder op de knop 'zoeken' te drukken. Op deze manier wordt het verplaatsen van objecten een stuk eenvoudiger.

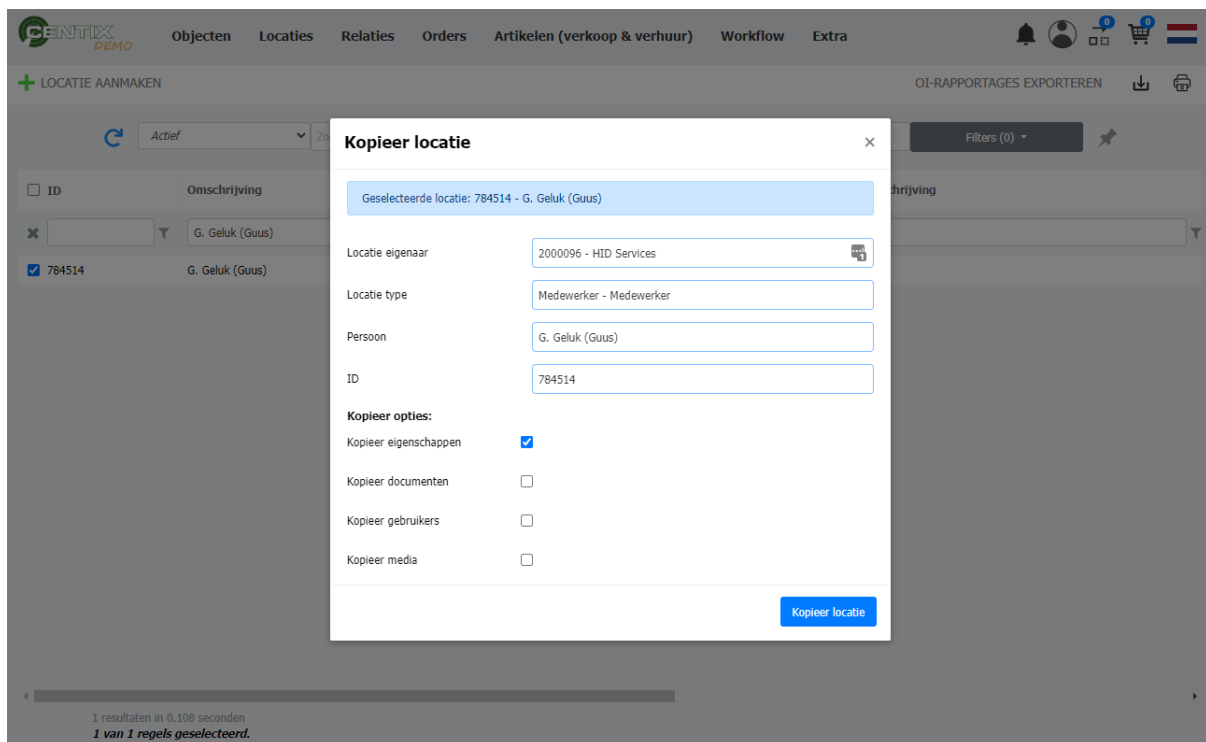
136528 – Locaties – Kunnen kopiëren van een persoonslocatie

Categorie: Gewijzigde functionaliteit

Omschrijving

Via de rechtermuisknop in de locaties, te benaderen via /locations.aspx, kan een locatie gekopieerd worden. Locaties kopiëren kan een uitkomst zijn wanneer locaties dezelfde gegevens bevatten, alleen een ander ID.

Het kopiëren van een persoonslocatie veroorzaakte een foutmelding omdat er geen ID opgegeven was. Bij het aanmaken en kopiëren van een persoonslocatie dient een persoon gekoppeld te worden. Uit de persoon wordt vervolgens een ID gegenereerd zodat het ID van de persoonslocatie herleidt kan worden naar de persoon.



Er is een wijziging doorgevoerd zodat het veld ID ook zichtbaar is bij het kopiëren van een persoonslocatie. Hierdoor kan na het kiezen van een persoon het ID nog aangepast worden.

137024 – Projecten – Statuslog toevoegen als er geen autoresponder aanwezig is

Categorie: Gewijzigde functionaliteit

Omschrijving

In de vorige versie zijn de autoresponders voor het projecten geïntroduceerd. Het bleek dat wanneer voor bepaalde statussen geen autoresponder was aangemaakt, deze status niet werd weergegeven in de statuslogs. Dit is aangepast zodat het wijzigen van een status in de statuslogs te vinden is.

124989 – Gebruikers – Verwijderen van gebruikers welke locaties hebben aangepast

Categorie: Gewijzigde functionaliteit

Omschrijving

Als een gebruiker voorkwam in de locatie status logs door bijvoorbeeld een locatie status te wijzigen, dan werd een foutmelding opgegeven wanneer geprobeerd werd deze gebruiker te verwijderen. Omdat het wijzigen van een locatie geen legitieme reden is om een gebruiker niet te kunnen verwijderen is het verwijderen van een gebruiker aangepast.

Vanaf deze versie zijn ook gebruikers welke een locatie hebben aangepast te verwijderen.

92427 – Workflow – Importeren van e-mail met een e-mail als bijlage

Categorie: Gewijzigde functionaliteit

Omschrijving

In een workflowitem bevindt zich een tabblad 'conversaties'. In dit tabblad kunnen notities, bestanden en e-mails over dit workflowitem toegevoegd en geïmporteerd worden. Het was nog niet mogelijk om een e-mail te importeren waarin een e-mail als bijlage was toegevoegd. Om dit mogelijk te maken is een wijziging doorgevoerd zodat e-mails met een e-mail als bijlage in de conversatie geïmporteerd kunnen worden.

136358 – Workflow – Laten vervallen 'onderdruk aangenomen product realisaties'

Categorie: Gewijzigde functionaliteit

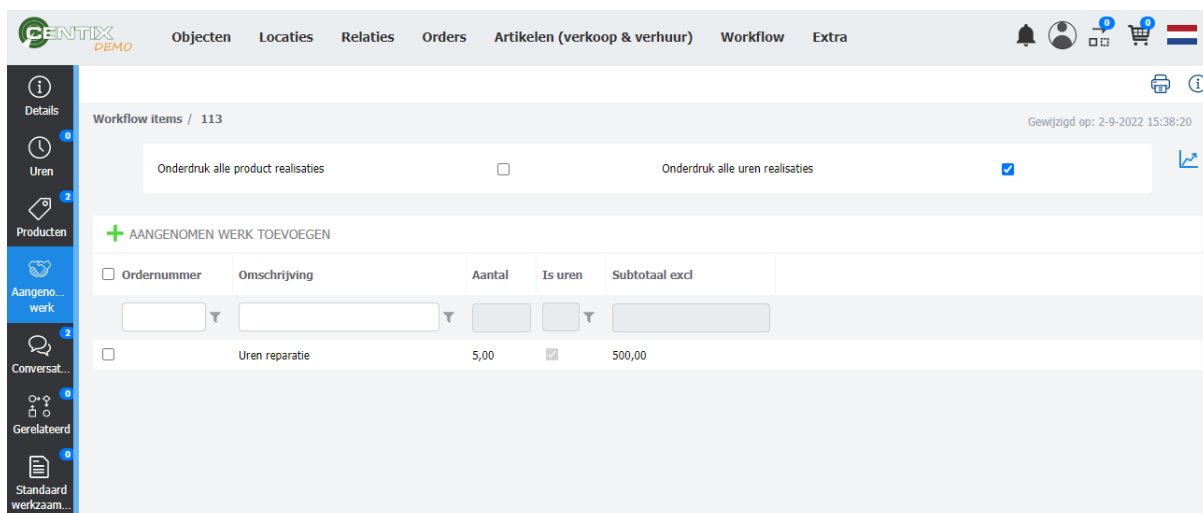
Omschrijving

De workflow biedt de mogelijkheid aangenomen werk te registreren en alleen het aangenomen werk te factureren. In het tabblad aangenomen werk bestonden drie mogelijkheden:

- Onderdruk aangenomen product realisaties
- Onderdruk alle product realisaties
- Onderdruk alle uren realisaties

De eerste optie is komen te vervallen, deze onderdrukte de product realisaties wanneer er minder was gerealiseerd dan aan aangenomen werk was opgenomen. Wanneer er meer producten waren gerealiseerd dan aangenomen werk, dan werden deze wel gefactureerd.

Omdat deze optie niet werd gebruikt, is deze optie komen te vervallen.



Document Classificatie: Internal use

Versie: 1.0 / Status: Published

Gepubliceerd op: 5-9-2022 / Review periode: Never

Paginnummer: 8 van 11

Release notes: Centix Online 4.5.54.0



136405 – Workflow – Genereren van inkooporder vanuit tabblad handel

Categorie: Gewijzigde functionaliteit

Omschrijving

In het workflow detail zit een tabblad handel, via dit tabblad kunnen orders, inkooporders en facturen eenvoudig aan een workflow gekoppeld worden. Wanneer via het tabblad handel een inkooporder aangemaakt werd, werd standaard de status 'ongeautoriseerd' meegegeven. De standaard status is gewijzigd naar concept. Vanaf deze versie wordt de status op concept gezet wanneer via het tabblad 'handel' in het workflowitem een nieuwe inkooporder wordt aangemaakt.

A screenshot of the GENTIX DEMO web application interface. The top navigation bar includes 'Objecten', 'Locaties', 'Relaties', 'Orders', 'Artikelen (verkoop & verhuur)', 'Workflow', and 'Extra'. A sidebar on the left contains various icons for navigation, including 'Handel' at the bottom. The main content area shows 'Workflow items / 113' and a table of items. A dropdown menu is open over the 'type' column, showing options: 'Order', 'Inkoop_order', and 'Factuur'. The table has columns for 'Datum', 'type', 'Omschrijving', 'Referentie', and 'Status'. One row is visible with 'Factuur' as the type, 'Houtrot onder kozijn' as the description, and 'Concept - Aanvraag' as the status. The status is highlighted in grey. The bottom of the page shows '1 resultaten in 0.081 seconden'.

136927 – Workflow – Toevoegen van productrealisaties

Categorie: Gewijzigde functionaliteit

Omschrijving

Op de relatie bij de financiële instellingen is een factuurrelatie in te stellen. Wanneer er vervolgens gefactureerd wordt, komt de factuur op de naam van de factuurrelatie. De factuurrelatie bekeek nog niet of deze gelijk was aan de relatie waar deze aan toegevoegd is.

Als de factuurrelatie dezelfde relatie bevatte als de relatie waar deze voor ingevuld was en men voegde een productrealisatie toe dan bleef men foutmeldingen krijgen.

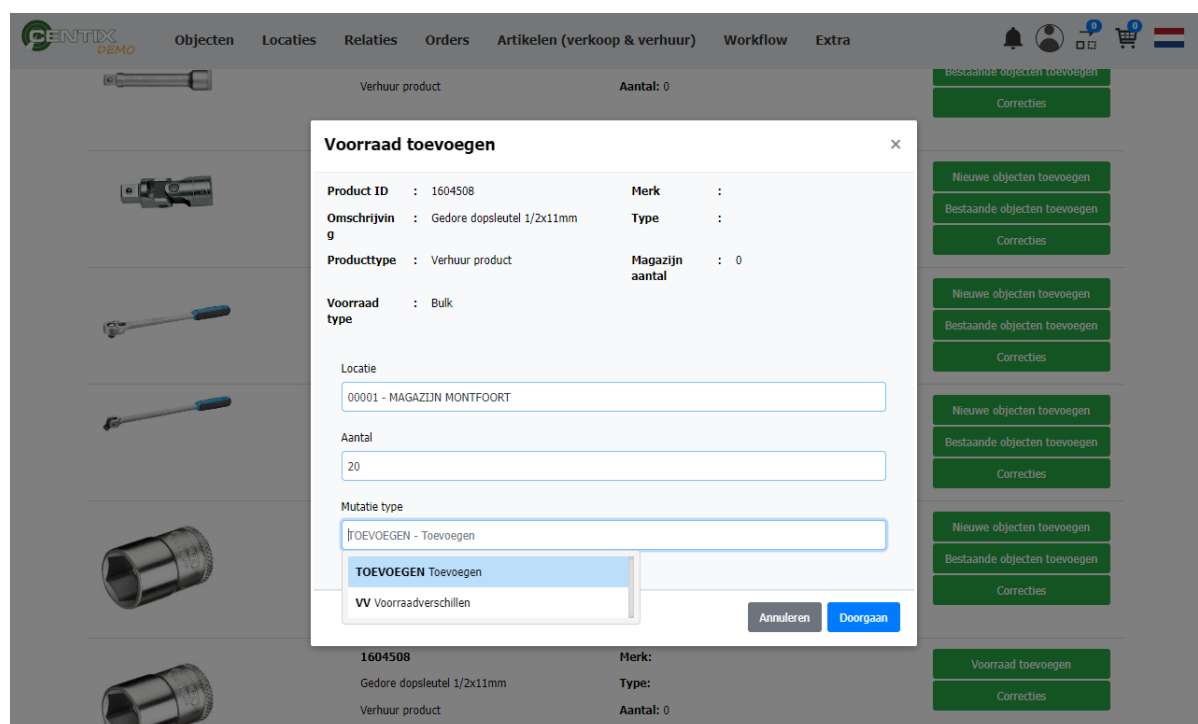
Er is een correctie doorgevoerd zodat de foutmeldingen niet meer voorkomen en de productrealisaties zonder problemen worden toegevoegd.

135315 – Producten – Voorraad aanpassen zonder standaard mutatietype

Categorie: Gewijzigde functionaliteit

Omschrijving

Wanneer in de voorraad mutatie systeeminstellingen geen standaard mutatietype is ingevuld dan was het voorheen niet mogelijk om aantallen van de voorraad te verwijderen. Daarnaast werd door het standaard mutatietype altijd dezelfde mutatietype gebruikt ondanks of aantallen werden toegevoegd of werden verwijderd.



In de voorraad mutatie systeeminstellingen bestond al de mogelijkheid om mutatie type veranderingen toe te staan. Vanaf deze versie wordt, als dit vinkje aangevinkt is, de mutatietype getoond zodat deze aangepast kan worden bij het toevoegen of verwijderen van voorraad.

124302 – Orders – Alleen picken vanuit voorraad locaties

Categorie: Gewijzigde functionaliteit

Omschrijving

Het vinkje 'is voorraad' op de locatie zorgt ervoor dat men niet kan picken vanaf deze locatie als deze uitgeschakeld is. Zo is de bedoeling dat als objecten ter reparatie terugkomen, op een reparatielocatie worden gelegd. Het object kan vervolgens niet gepickt worden.

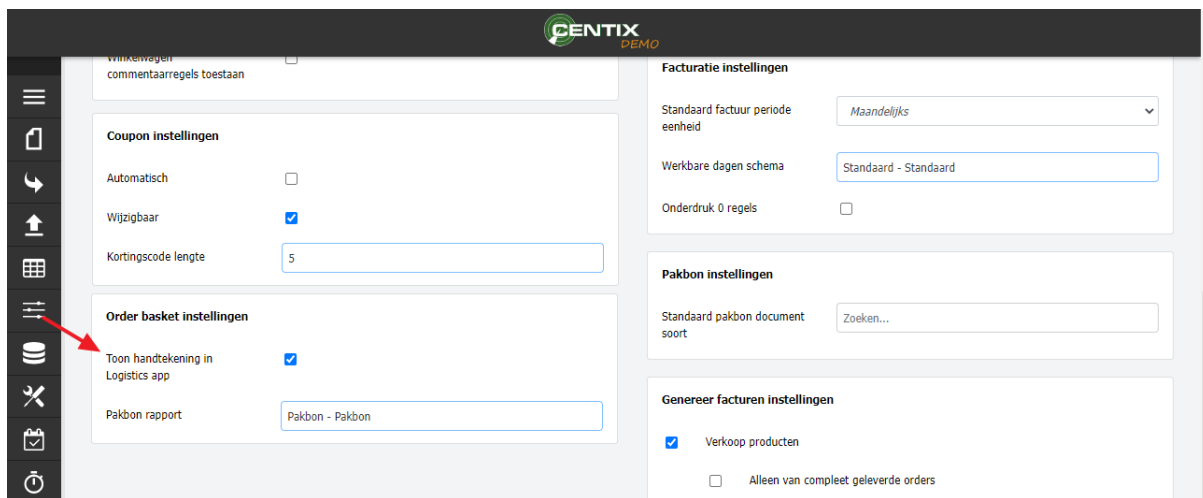
Na de introductie van het picken in de Web eind vorig jaar bleek dat er ook te picken was van locaties welke geen voorraad locaties zijn. Omdat dit niet de bedoeling is, is er een wijziging doorgevoerd zodat ook in de Web alleen vanaf voorraad locaties te picken is.

133430 – Orders – Naamsverandering instelling ‘Toon handtekening’

Categorie: Gewijzigde functionaliteit

Omschrijving

In de orders systeem instellingen is een vinkveld ‘Toon handtekening’ bij de orderbasket instellingen te vinden. Dit vinkveld wordt gebruikt om een handtekening in te kunnen vullen als een order basket via de Logistics app verwerkt wordt. De benaming van het vinkveld is aangepast naar ‘Toon handtekening in Logistics app’ zodat duidelijk is waar de instelling voor dient.



136079 – Orders – Diverse verbeterpunten in Rent2Move (R2M) functionaliteit

Categorie: Gewijzigde functionaliteit

Omschrijving

Na de introductie van de Rent2Move (R2M) zijn een aantal verbeterpunten aan het licht gekomen welke deze versie zijn doorgevoerd:

- Vanaf deze versie wordt het autoID van de locatie in de URL gebruikt
- Een ontvanger kan geblokkeerd worden zodat er geen producten meer uitgegeven kunnen worden
- Er zijn extra kolommen toegevoegd aan het ontvangers overzicht
- Het toevoegen van een barcode kan verplicht worden gesteld via de R2M instellingen, daarnaast wordt bepaald of deze uniek is

Ook zijn R2M instellingen vanaf deze versie geïntroduceerd in de systeem instellingen. Hier is het mogelijk om de relatie ontvanger, barcode ontvanger en handtekening van de verplaatsingen verplicht te stellen.

Document Classificatie: Internal use

Versie: **1.0** / Status: **Published**

Gepubliceerd op: 5-9-2022 / Review periode: Never

Paginnummer: 11 van 11

Release notes: Centix Online 4.5.54.0



136512 – Orders – Opgeven van meterstanden tijdens het retourneren

Categorie: Gewijzigde functionaliteit

Omschrijving

Het opgeven van meterstanden tijdens het picken en het retourneren bleek niet helemaal juist te werken. Wanneer men de meterstanden had ingevuld, dan bleek dat deze niet goed in de database werden opgeslagen.

Er is een correctie doorgevoerd zodat de meterstanden op de juiste manier in de database opgeslagen wordt zodat in het gehele orderproces van de meterstanden gebruikt kan worden.