

Inhoud

WEB.....	2
136256 – Correctie in taken welke op de achtergrond gestart worden.....	2
132574 – Objecten – Instellen weergave objecttype eigenschappen op objectdetail.....	2
135853 – Objecten – Verbeteringen in Geotag widget en device overzicht.....	3
135372 – Objecten – Aanpassing in authenticatiesleutel.....	3
133641 – Locaties – Introductie gerelateerd widget in locatiedetail.....	4
134067 – Personen – Wachtwoord complexiteit instelbaar maken en afdwingen.....	4
134068 – Personen – Accounts blokkeren na aantal onjuiste inlogpogingen.....	5
136152 – Relaties – Opslaan ‘Samenvoegen niet toestaan’ en ‘deel leveringen’ instellingen.....	6
133736 – Producten – Import producten in combinatie met configureerbare producten.....	6
133424 – Orders – Order op status ‘openstaand’ samen kunnen voegen via orderbasket.....	7
116638 – Financieel – Laten vervallen van administratie op (inkoop) order en factuur regels.....	7
135486 – Orders – Verbetering in order geblokkeerd voor samenvoegen.....	8
Plugins.....	9
132406 – Snelstart – Introductie E-invoices voor contracten.....	9
136102 – Exact Online Bouw – Wijziging in de kostprijs en bewakingscode.....	9

Document Classificatie: Internal use

Versie: **1.0** / Status: **Published**

Gepubliceerd op: 10-8-2022 / Review periode: Never

Paginanummer: 2 van 9

Release notes: Centix Online 4.5.52.0



WEB

136256 – Correctie in taken welke op de achtergrond gestart worden

Categorie: Gecorrigeerde functionaliteit

Omschrijving

Na diverse wijzigingen op de achtergrond om taken te kunnen verwerken bleek dat niet alle taken welke op de achtergrond verwerkt worden, gestart konden worden. Er is een correctie doorgevoerd zodat alle taken weer op de achtergrond verwerkt worden.

132574 – Objecten – Instellen weergave objecttype eigenschappen op objectdetail

Categorie: Nieuwe functionaliteit

Omschrijving

Bij bijna elk veld in het objectdetail is de zichtbaarheid in te stellen. Via de object systeem instellingen in het admin panel is het veld in te stellen op zichtbaar, alleen lezen of verborgen. Echter was dit nog niet het geval bij de object type eigenschappen. Om deze reden is bij de object type eigenschappen de zichtbaarheid geïntroduceerd. De volgende instellingen zijn vanaf deze versie mogelijk om in te stellen via de object systeem instellingen:

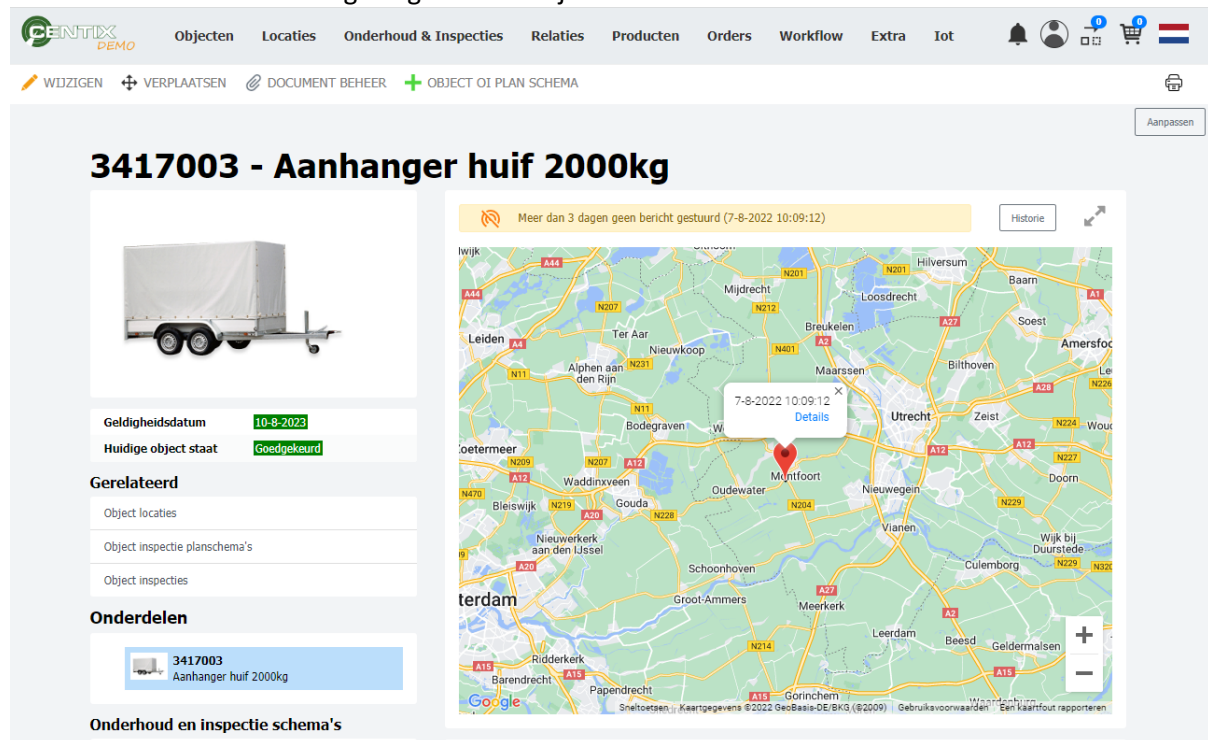
- Alle eigenschappen
- Alle eigenschappen – Alleen lezen
- Alleen verplichte eigenschappen
- Alleen verplichte eigenschappen – Alleen lezen

135853 – Objecten – Verbeteringen in Geotag widget en device overzicht

Categorie: Gewijzigde functionaliteit

Omschrijving

In deze versie zijn diverse wijzigingen doorgevoerd met betrekking tot uitlijnen, detaillering en indicaties in zowel de Geotag widget in het objectdetail als in het device overzicht.



3417003 - Aanhanger huif 2000kg

Geldigheidsdatum: 10-8-2023
Huidige object staat: Goedgekeurd

Gerelateerd

- Object locaties
- Object inspectie planschema's
- Object inspecties

Onderdelen

- 3417003 Aanhanger huif 2000kg

Onderhoud en inspectie schema's

Meer dan 3 dagen geen bericht gestuurd (7-8-2022 10:09:12)

7-8-2022 10:09:12 Details

Zo wordt er getoond hoeveel dagen er al niets gemeld is als een device geen berichten verstuurd en wordt onder andere de temperatuur gemeld in graden Celsius. Ook verdwijnt de activeren knop als men de tag al geactiveerd heeft zodat niet vaker op deze knop geklikt kan worden.

135372 – Objecten – Aanpassing in authenticatiesleutel

Categorie: Gewijzigde functionaliteit

Omschrijving

Er zijn diverse aanpassingen gedaan in de authenticatiesleutel functie bij het gebruik van QR-codes. Zo wordt vanaf deze versie de authenticatiesleutel geautomatiseerd gegenereerd in plaats van dat deze zelf is in te vullen. Op deze manier wordt het gebruik van de authenticatiesleutel veiliger.

Oude authenticatiesleutels worden opgeslagen zodat ook hier nog gebruik van gemaakt kan worden als een nieuwe authenticatiesleutel is opgeslagen. Authenticatiesleutels welke niet meer gebruikt mogen worden kunnen uitgeschakeld worden.

In Centix is het daarnaast mogelijk om een keuze te maken of degene die de QR-code scant, eerst dient in te loggen voordat de objectgegevens in te zien zijn of dat hij deze al meteen mag zien. Bij

Document Classificatie: Internal use

Versie: 1.0 / Status: Published

Gepubliceerd op: 10-8-2022 / Review periode: Never

Paginnummer: 4 van 9

Release notes: Centix Online 4.5.52.0



het inloggen werd voorheen een foutmelding getoond. Dit is verholpen zodat men meteen een inlogscherm ziet als men eerst moet inloggen voordat de objectgegevens in te zien zijn.

Voor wijzigingen met betrekking tot de authenticatiesleutel of het gebruik van QR-codes adviseren wij contact op te nemen met de support afdeling.

133641 – Locaties – Introductie gerelateerd widget in locatiedetail

Categorie: Nieuwe functionaliteit

Omschrijving

Net als in het objectdetail is voor het locatiedetail een 'gerelateerd' widget geïntroduceerd. Via deze widget kan men eenvoudig navigeren naar de verplaatshistorie, orders, pakbonnen, retourlijsten en facturen van deze locatie. Afhankelijk van de aanwezige modules kunnen deze opties gekozen worden.

The screenshot shows the GENTIX ASSET MANAGEMENT interface. At the top, there is a navigation bar with 'GENTIX DEMO' on the left and 'Objecten', 'Locaties', 'Relaties', 'Orders', 'Artikelen (verkoop & verhuur)', 'Workflow', and 'Extra' on the right. Below the navigation bar, there are icons for 'WIJZIGEN', 'DOCUMENT BEHEER', and 'LOCATIE GEBRUIKERS'. The main content area is titled '3417004 - Project Blokland'. On the left, there is a photo of a building under construction. To the right of the photo is a table with the following data:

Eigenaar	Centix B.V.
Status	Aktief
Type	Project
Magazijn	
Is voorraad locatie	<input type="checkbox"/>
Adres	Blokland 89 3417 MN Montfoort Nederland
Order magazijn	Montfoort
Order instellingen	True

On the right side of the page, there are two notification boxes: 'Storing melden' (Formulier om een storing voor deze locatie te melden.) and 'Inventarisatielijst' (Inventarisatielijst inclusief OI-geldigheidsdatum).

134067 – Personen – Wachtwoord complexiteit instelbaar maken en afdwingen

Categorie: Nieuwe functionaliteit

Omschrijving

Vanaf deze versie is het mogelijk om de complexiteit van wachtwoorden in te stellen. Via de systeem taken → Gebruiker systeem instellingen kan het wachtwoord met de volgende instellingen ingesteld worden:

- Minimale wachtwoord lengte
- Verplicht gebruik van nummers
- Verplicht gebruik van kleine letters
- Verplicht gebruik van hoofdletters
- Verplicht gebruik van speciale karakters
- Minimaal aantal verschillende karakters

Aan deze publicatie kunnen geen rechten worden ontleend. Ondanks de zorg en nauwkeurigheid waarmee de informatie wordt samengesteld, kan dit materiaal informatie bevatten die incorrect en/of incompleet is. Centix B.V. is niet aansprakelijk voor de directe of indirecte schade die een gevolg is van het gebruik van de informatie van deze publicatie.

Document Classificatie: Internal use

Versie: 1.0 / Status: Published

Gepubliceerd op: 10-8-2022 / Review periode: Never

Paginanummer: 5 van 9

Release notes: Centix Online 4.5.52.0



Op deze manier kan afgedwongen worden dat men bij het instellen van een nieuw wachtwoord een wachtwoord aanmaakt volgens de ingestelde vereisten. Oude wachtwoorden zullen niet komen te vervallen, hiervoor dient een wachtwoord reset te worden gedaan.

Na de update zal standaard de minimale wachtwoordlengte op 6 gezet worden en staan alle vereisten ingeschakeld.

134068 – Personen – Accounts blokkeren na aantal onjuiste inlogpogingen

Categorie: Nieuwe functionaliteit

Omschrijving

Naast het instellen van wachtwoord vereisten is ook het tijdelijk blokkeren van accounts na een aantal inlogpogingen vanaf deze versie mogelijk. In de gebruiker systeem instellingen is in te stellen na hoeveel pogingen een gebruiker wordt geblokkeerd en wat de duur van de blokkade zal zijn. De gebruiker wordt na het aantal ingestelde minuten weer vrij gegeven en heeft weer dezelfde aantal pogingen om in te loggen.

The screenshot shows the 'Gebruikersinstellingen' (User Settings) page in the GENTIX DEMO application. On the left is a dark sidebar menu with options like 'Menu', 'Pagina's', 'Doorverwijzingen', 'Uploaden', 'Systeem tabellen', 'Systeem instellingen', 'SQL Tasks', 'Systeem taken', 'Geplande rapportages', 'Geplande taken', and 'Thema configurator'. The main content area is titled 'Gebruikersinstellingen' and is divided into two sections: 'Algemene instellingen' and 'Wachtwoord instellingen'.
Algemene instellingen:
- Standaard rol: Cursus - Rechten t.b.v. Basis Cursus
- Gebruiker blokkeren:
- Aantal onjuiste pogingen: 3
- Blokkade duur: 4 (minuten)
Wachtwoord instellingen:
- Minimale wachtwoord lengte: 6
- Verplicht gebruik van nummers: ([0-9])
- Verplicht gebruik van kleine letters: ([a-z])
- Verplicht gebruik van hoofdletters: ([A-Z])
- Verplicht gebruik van speciale karakters: (!@\$_?_)
- Minimaal aantal verschillende karakters: 6

Aan deze publicatie kunnen geen rechten worden ontleend. Ondanks de zorg en nauwkeurigheid waarmee de informatie wordt samengesteld, kan dit materiaal informatie bevatten die incorrect en/of incompleet is. Centix B.V. is niet aansprakelijk voor de directe of indirecte schade die een gevolg is van het gebruik van de informatie van deze publicatie.

Document Classificatie: Internal use

Versie: **1.0** / Status: **Published**

Gepubliceerd op: 10-8-2022 / Review periode: Never

Paginnummer: 6 van 9

Release notes: Centix Online 4.5.52.0

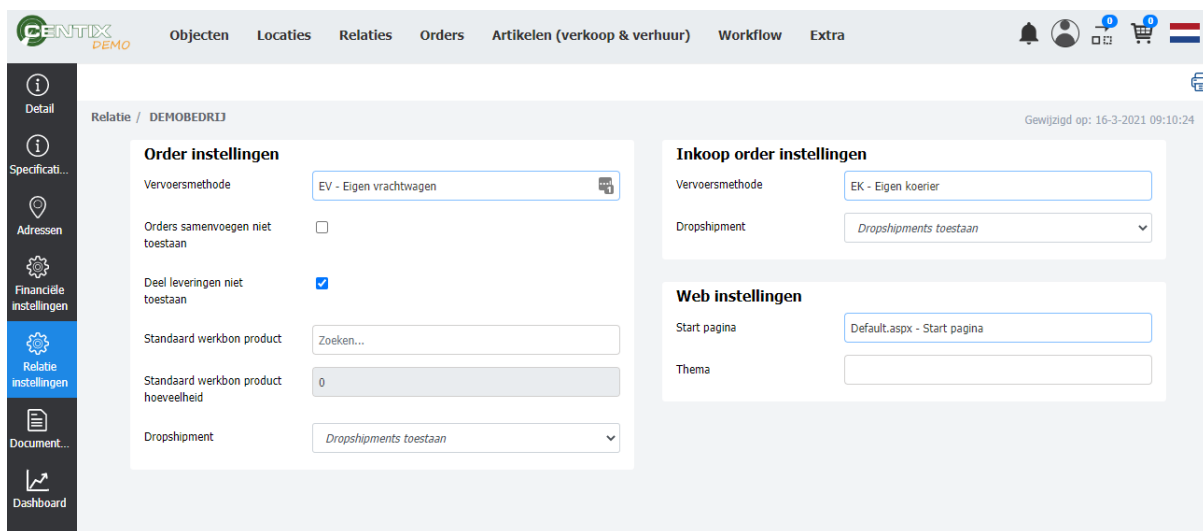


136152 – Relaties – Opslaan ‘Samenvoegen niet toestaan’ en ‘deel leveringen’ instellingen

Categorie: Gewijzigde functionaliteit

Omschrijving

In het tabblad relatie instellingen in het relatiedetail kan men voor de relatie order instellingen toevoegen. Hier kan men onder andere een standaard vervoersmethode invoeren en aangeven of de orders samengevoegd mogen worden. De instellingen om orders niet samen te voegen en deel leveringen niet toe te staan werden echter niet goed opgeslagen. Daarom is er een wijziging doorgevoerd zodat deze instellingen op de juiste manier worden opgeslagen.



133736 – Producten – Import producten in combinatie met configureerbare producten

Categorie: Gewijzigde functionaliteit

Omschrijving

Door middel van de producten import kunnen grote aantallen producten worden geïmporteerd. Via deze import is het ook mogelijk producten te markeren als configureerbaar product en deze zo in te stellen dat de onderliggende producten aan het hoofdproduct gekoppeld zijn. Echter was het instellen van een configureerbaar product via de productenimport qua snelheid nog niet optimaal. In de producten import is daarom een en ander verbeterd ten goede van de import snelheid.

Document Classificatie: Internal use

Versie: 1.0 / Status: Published

Gepubliceerd op: 10-8-2022 / Review periode: Never

Paginnummer: 7 van 9

Release notes: Centix Online 4.5.52.0



133424 – Orders – Order op status 'openstaand' samen kunnen voegen via orderbasket

Categorie: Gecorrigeerde functionaliteit

Omschrijving

Na de introductie van de vernieuwde orderbasket bleek dat als men via de orderbasket deze al wilde samenvoegen met bestaande orders, er niet gekozen kon worden voor orders met de status openstaand. Omdat het wenselijk is de orderbasket samen te voegen met al bestaande, openstaande orders, zijn daarom vanaf deze versie de openstaande orders beschikbaar om de orderbasket mee samen te voegen.

The screenshot shows the CENTIX DEMO web application interface. At the top, there is a navigation menu with items: Objecten, Locaties, Relaties, Orders, Artikelen (verkoop & verhuur), Workflow, and Extra. A search bar with the text 'Zoeken...' and a 'Filters (0)' dropdown are visible. Below the navigation is a table with the following columns: ID, Omschrijving, Orderdatum, Afleverdatum, Afleverlocatie ID, Status, Afleverlocatie omschrijving, Afleverrelatie ID, and Aflevert. The table contains three rows of data:

ID	Omschrijving	Orderdatum	Afleverdatum	Afleverlocatie ID	Status	Afleverlocatie omschrijving	Afleverrelatie ID	Aflevert
344	Project Tasveld	29-4-2022	4-5-2022	055123-1	Openstaand	Project Tasveld	CENTIX	Centix B.
346	Project Tasveld	6-5-2022	11-5-2022	055123-1	Order	Project Tasveld	CENTIX	Centix B.
370	Project Tasveld	26-6-2022	2-7-2022	055123-1	Te leveren	Project Tasveld	CENTIX	Centix B.

116638 – Financieel – Laten vervallen van administratie op (inkoop) order en factuur regels

Categorie: Gewijzigde functionaliteit

Omschrijving

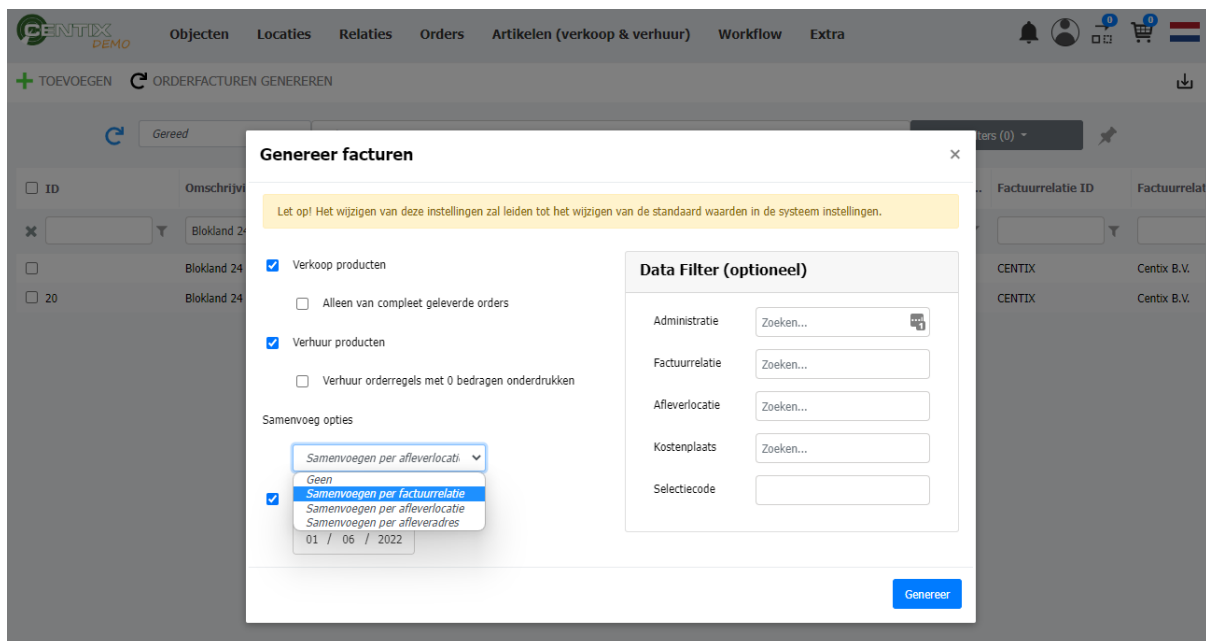
Op regels zoals de orderregel, inkooporderregel, factuurregel en inkoopfactuurregel is in deze versie de administratie komen te vervallen. De administratie wordt namelijk op de (inkoop)order of (inkoop)factuur gezet en wordt op deze manier al gebruikt bij bijvoorbeeld het kopiëren en filteren.

135486 – Orders – Verbetering in order geblokkeerd voor samenvoegen

Categorie: Gewijzigde functionaliteit

Omschrijving

Wanneer een order geblokkeerd is voor samenvoegen kan deze niet worden samengevoegd met een andere order. Echter bleek dat als men meerdere orders had maar de factuur wel wilde samen voegen per afleverlocatie, dat dit niet naar verwachting werkte. Om deze reden is een wijziging doorgevoerd zodat orders welke geblokkeerd zijn voor samenvoegen tijdens het factureren wel op één factuur kunnen komen.



Document Classificatie: Internal use

Versie: **1.0** / Status: **Published**

Gepubliceerd op: 10-8-2022 / Review periode: Never

Paginnummer: 9 van 9

Release notes: Centix Online 4.5.52.0



Plugins

132406 – Snelstart – Introductie E-invoices voor contracten

Categorie: Nieuwe functionaliteit

Omschrijving

Naast de werkorders is het nu ook mogelijk om e-invoices te maken van de contract facturen. Wanneer de contractmodule actief is en de Snelstart koppeling is ingeschakeld worden er naast de facturen, te benaderen via /backoffice/invoices, ook e-invoices aangemaakt. Deze e-invoices worden vervolgens via de Snelstart koppeling doorgezegt naar Snelstart.

136102 – Exact Online Bouw – Wijziging in de kostprijs en bewakingscode

Categorie: Gewijzigde functionaliteit

Omschrijving

Er zijn wijzigingen aangebracht aan de Exact Online Bouw koppeling. Zo wordt vanaf deze versie de kostprijs gevuld met de verhuurprijs zodat deze als kostprijs in Exact Online wordt gevuld. Daarnaast is de bewakingscode niet meer verplicht en worden projecten zonder bewakingscodes zonder waarschuwing doorgezegt naar Exact Online Bouw.