

Inhoud

WEB	2
130056 – Verwijderen van juiste uitgebreide filter.....	2
127822 – Recht ‘Manage form configurations’ verplaatsen.....	3
131394 – Objecten – Meterstanden widget + toegevoegd aan ‘gerelateerd’ widget	4
119179 – Object locaties – Movebasket tags toevoegen aan e-mailsjabloon.....	5
131473 – Object locaties – Laten vervallen van de MovePos.....	5
131894 – Locaties – Vernieuwen van toevoegen en wijzigen locatie	6
132334 – Personen – Foutmelding in personendetail bij administratiebeperking.....	6
131338 – Projecten – Openen van calculaties bij uitzetten read rechten op product realisaties	7
131990 – Workflow – Workflowsoort in overzicht en in detail overeen laten komen	7
133127 – Workflow – Laden van web workflow systeem instellingen	8
127387 – Producten – Configureerbare subitems verbergen.....	8
132780 – Producten – Verbergen van producten zonder online categorie in /productsearch.aspx.	9
125480 – Orders – Toevoegen van producten vanuit ordertemplate aan winkelwagen.....	9
131332 – Orders – Link aanpassen op product ID in geretourneerde objecten detail	10
132187 – Orders – Toevoegen retouraanvraag zonder backoffice rechten	10
132916 – Orderbasket – Toevoegen van verhuurde producten aan orderbasket.....	11
130514 – Facturatie – Genereer facturen instellingen toevoegen aan systeem instellingen	11

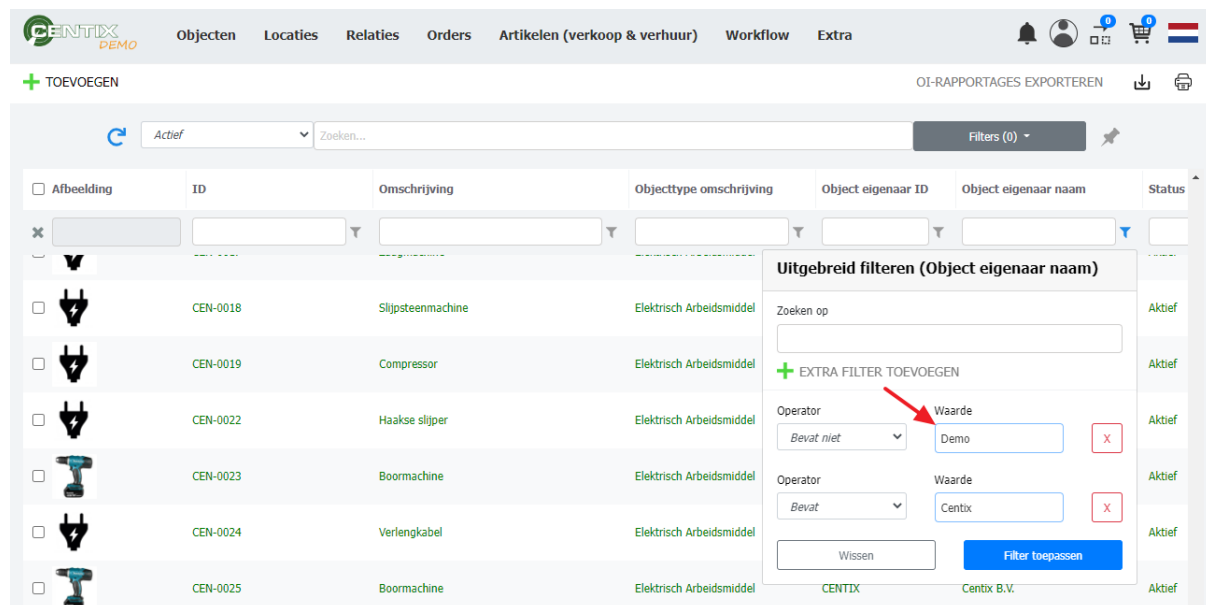
WEB

130056 – Verwijderen van juiste uitgebreide filter







Categorie: Gewijzigde functionaliteit

Omschrijving

Na de introductie van de uitgebreide filters in de kolommen bleek dat bij het verwijderen van één van de uitgebreide filters, altijd de onderste werd gewist. Dit is gecorrigeerd zodat de juiste filter wordt gewist als men een van de uitgebreide filters wist.



The screenshot shows the CENTIX DEMO web application interface. At the top, there is a navigation bar with tabs for 'Objecten', 'Locaties', 'Relaties', 'Orders', 'Artikelen (verkoop & verhuur)', 'Workflow', and 'Extra'. A search bar is present with the text 'Actief' and 'Zoeken...'. Below the navigation bar, there is a table of assets with columns: 'Afbeelding', 'ID', 'Omschrijving', 'Objecttype omschrijving', 'Object eigenaar ID', 'Object eigenaar naam', and 'Status'. The table contains several rows of assets, including 'Slijpsteenmachine', 'Compressor', 'Haakse slijper', 'Boormachine', 'Verlengkabel', and 'Boormachine'. A filter dialog box is open over the table, titled 'Uitgebreid filteren (Object eigenaar naam)'. The dialog box has a search field and a '+ EXTRA FILTER TOEVOEGEN' button. Below this, there are two filter rows. The first row has 'Operator' set to 'Bevat niet' and 'Waarde' set to 'Demo'. The second row has 'Operator' set to 'Bevat' and 'Waarde' set to 'Centix'. A red arrow points to the 'Bevat niet' dropdown menu. At the bottom of the dialog box, there are 'Wissen' and 'Filter toepassen' buttons.

Afbeelding	ID	Omschrijving	Objecttype omschrijving	Object eigenaar ID	Object eigenaar naam	Status
	CEN-0018	Slijpsteenmachine	Elektrisch Arbeidsmiddel			Aktief
	CEN-0019	Compressor	Elektrisch Arbeidsmiddel			Aktief
	CEN-0022	Haakse slijper	Elektrisch Arbeidsmiddel			Aktief
	CEN-0023	Boormachine	Elektrisch Arbeidsmiddel			Aktief
	CEN-0024	Verlengkabel	Elektrisch Arbeidsmiddel			Aktief
	CEN-0025	Boormachine	Elektrisch Arbeidsmiddel			Aktief

127822 – Recht ‘Manage form configurations’ verplaatsen

Categorie: Gewijzigde functionaliteit

Omschrijving

In de nieuwe schermen waaronder de winkelwagen, objectdetail en de orderbasket is het mogelijk om het uiterlijk van het scherm aan te passen. De ‘aanpassen’ knop wordt alleen zichtbaar als het recht Manage form configurations aan staat.

Deze stond eerst als recht 3.14.27 ingesteld maar is verplaatst naar recht 8.56 – *Manage form configurations*.



Voor versie 4.5.47.0

Code	Naam
3.14.21	Access to Receipts
3.14.22	Access to returned objects
3.14.23	Access to recurring workflow items
3.14.24	Access to capacity planning
3.14.25	Access to product stock revaluations
3.14.26	Access to competences
3.14.27	Access to form configurations
3.14.28	Access to return requests
3.14.29	Access to E-Invoices
3.14.30	Access to depreciations
3.14.31	Access to stock
3.14.32	Access to move pos
3.14.33	Access to order baskets
3.14.34	Access to product realizations
3.0.1	Generic functionality

Vanaf versie 4.5.47.0

Code	Naam
8.45	Manage MI workflow settings
8.46	Manage order autoresponder settings
8.47	Manage location statuses
8.48	Manage product statuses
8.49	Manage person statuses
8.50	Manage project statuses
8.51	Manage relation statuses
8.52	Manage object statuses
8.53	Manage contract statuses
8.54	Manage document kind
8.55	Manage move pos
8.56	Manage form configurations
90.0	Plugin specifics
99.0	Administrators

Document Classificatie: Internal use

Versie: 1.0 / Status: Published

Gepubliceerd op: 27-5-2022 / Review periode: Never

Paginnummer: 4 van 12

Release notes: Centix Online 4.5.47.0

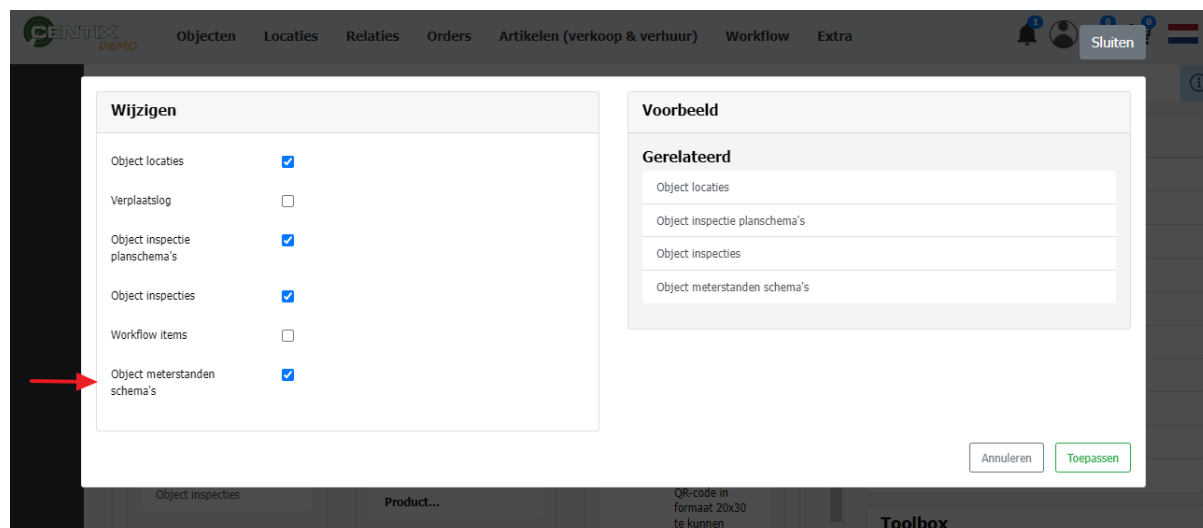


131394 – Objecten – Meterstanden widget + toegevoegd aan ‘gerelateerd’ widget

Categorie: Nieuwe functionaliteit

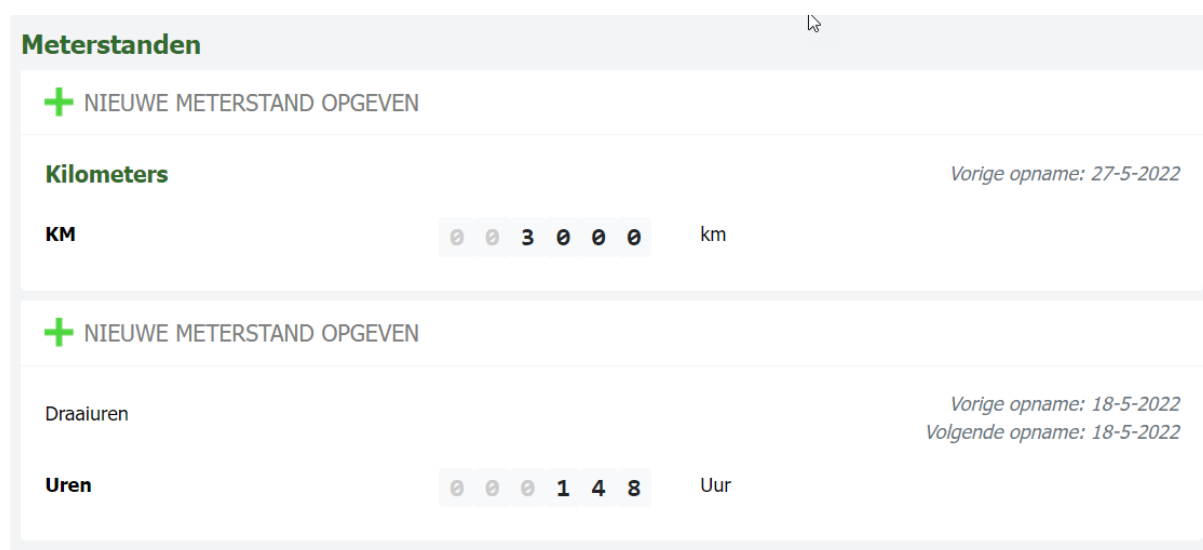
Omschrijving

De meterstanden zijn al te bereiken via /objectmeterschedules.aspx maar zijn vanaf deze versie ook te vinden via de gerelateerd widget in het objectdetail.



Door het objectdetail aan te passen is het mogelijk om in de widget ‘gerelateerd’ de meterstanden toe te voegen. Als de meterstanden schema’s via het objectdetail worden benaderd dan worden alleen de schema’s van het desbetreffende object getoond.

Daarnaast is er een nieuwe widget geïntroduceerd ‘meterstanden’ waar direct in het detail de laatst opgenomen meterstanden teruggezien kunnen worden en eenvoudig een meterstand kan worden toegevoegd.

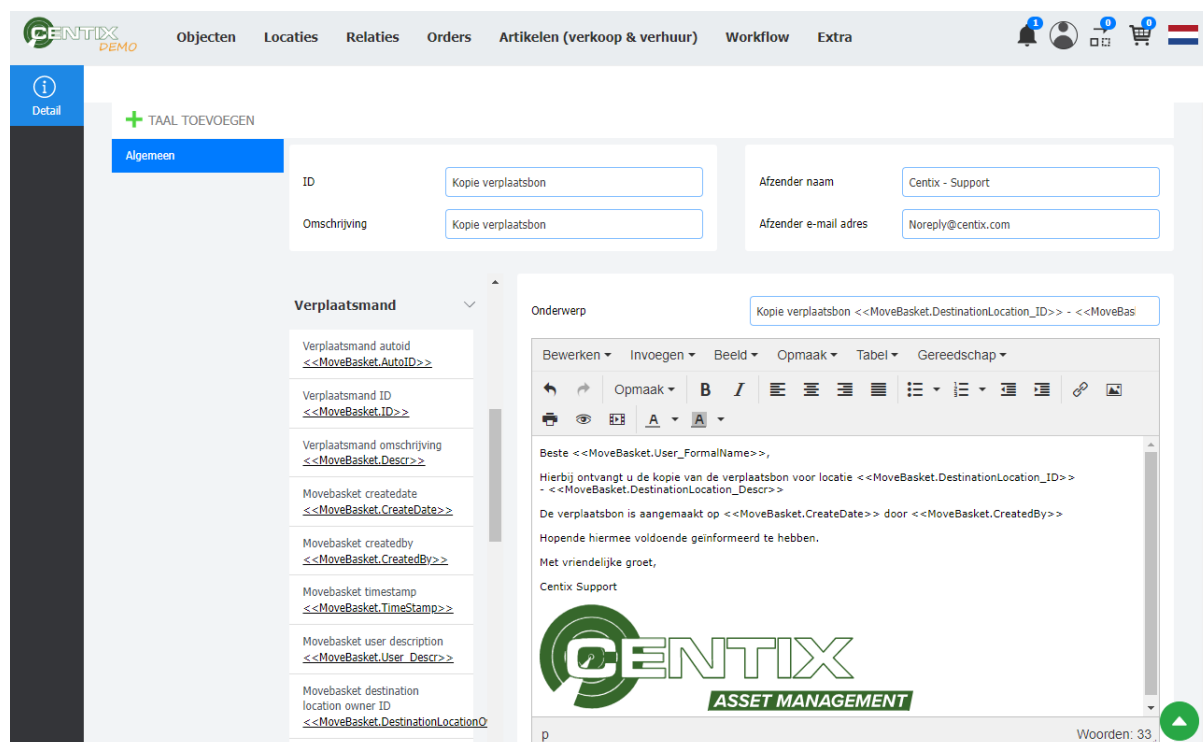


119179 – Object locaties – Movebasket tags toevoegen aan e-mailsjabloon

Categorie: Nieuwe functionaliteit

Omschrijving

Naast dat het al mogelijk was om een kopie van een verplaatsbon te versturen, is het nu ook mogelijk om eigenschappen van de verplaatsmand toe te voegen aan de begeleidende e-mail. Hierdoor kan extra informatie over de verplaatsbon in het onderwerp of in de tekst van de e-mail toegevoegd worden.



131473 – Object locaties – Laten vervallen van de MovePos

Categorie: Gewijzigde functionaliteit

Omschrijving

Zoals al eerder aangekondigd zou een aantal versies na de introductie van de MovePos de verouderde MovePos functionaliteit via de /mobile komen te vervallen. Vanaf deze versie is het alleen nog mogelijk de vernieuwde functionaliteit te gebruiken.

Document Classificatie: Internal use

Versie: 1.0 / Status: Published

Gepubliceerd op: 27-5-2022 / Review periode: Never

Paginnummer: 6 van 12

Release notes: Centix Online 4.5.47.0



131894 – Locaties – Vernieuwen van toevoegen en wijzigen locatie

Categorie: Nieuwe functionaliteit

Omschrijving

Naast het vernieuwen van het locatiedetail is ook het toevoegen en het wijzigen van een locatie vernieuwd. De schermen hebben een nieuw jasje gekregen, hierdoor werkt het laden van deze schermen ook een stuk sneller en wordt het eenvoudiger om een locatie toe te voegen of te wijzigen.

A screenshot of the CENTIX DEMO web application interface. The top navigation bar includes 'Objecten', 'Locaties', 'Relaties', 'Orders', 'Artikelen (verkoop & verhuur)', 'Workflow', and 'Extra'. On the right, there are icons for notifications, user profile, and a shopping cart. The main content area is a form for editing a location. The form is divided into two columns. The left column contains fields for: 'Locatie eigenaar' (CENTIX - Centix B.V.), 'Locatie type' (MAG - Magazijn), 'ID' (030), 'Barcode', 'Magazijn' (030 - Utrecht), 'Adres' (Utrechtsestraat), 'Additionele info', 'Huisnummer + toevoeging' (1 and B), 'Postcode + plaats' (1234AB and Utrecht), 'Land' (NL - Nederland), 'Staat' (UT - Utrecht), 'County' (Zoeken...), and 'Regio' (Zoeken...). The right column contains: 'Omschrijving' (Magazijn Utrecht), 'Omschrijving 2' (Voorraad magazijn), 'Locatie status' (A - Aktief), 'Is voorraad locatie' (checked), and 'Order instellingen' (unchecked). A blue 'Opstaan' button is located at the top right of the form area.

132334 – Personen – Foutmelding in personendetail bij administratiebeperking

Categorie: Gecorrigeerde functionaliteit

Omschrijving

In Centix is het mogelijk om door middel van een module op basis van meerdere administraties alleen de juiste objecten in te zien welke aan de administratie gekoppeld zitten waar de gebruiker aan toegekend is.

Echter bleek bij het openen van het beveiligingstabblad van de persoon dat deze niet goed inlaadde als deze module geactiveerd is. Dit is gecorrigeerd zodat ook met deze module onder andere de gebruikersnaam of de beveiligingsrol van de gebruiker aangepast kan worden.

Document Classificatie: Internal use

Versie: 1.0 / Status: Published

Gepubliceerd op: 27-5-2022 / Review periode: Never

Paginnummer: 7 van 12

Release notes: Centix Online 4.5.47.0



131338 – Projecten – Openen van calculaties bij uitzetten read rechten op product realisaties

Categorie: Gewijzigde functionaliteit

Omschrijving

Op de projecten kan gecalculeerd worden welke producten of uren en de hoeveelheid daarvan zal worden gebruikt. De realisaties worden daarnaast door onder andere de workflowitems gerealiseerd op het project. Om de realisaties van de projecten in te zien zijn minimaal de 'read' rechten nodig. Echter wanneer de read rechten zijn uitgeschakeld, was het ook niet mogelijk om de calculaties in te zien.

131990 – Workflow – Workflowsoort in overzicht en in detail overeen laten komen

Categorie: Gewijzigde functionaliteit

Omschrijving

Bij een workflow kan er gekozen worden voor een 'workflow soort', hierbij bestaat de keuze uit een melding of een werkkorder. Echter wanneer men voor melding koos, dan werd in het workflowoverzicht dit getoond als 'incident'. Dit is gewijzigd zodat ook in het workflowoverzicht gebruik gemaakt wordt van 'melding'.

Aan deze publicatie kunnen geen rechten worden ontleend. Ondanks de zorg en nauwkeurigheid waarmee de informatie wordt samengesteld, kan dit materiaal informatie bevatten die incorrect en/of incompleet is. Centix B.V. is niet aansprakelijk voor de directe of indirecte schade die een gevolg is van het gebruik van de informatie van deze publicatie.

Document Classificatie: Internal use

Versie: 1.0 / Status: Published

Gepubliceerd op: 27-5-2022 / Review periode: Never

Paginnummer: 8 van 12

Release notes: Centix Online 4.5.47.0



133127 – Workflow – Laden van web workflow systeem instellingen

Categorie: Gecorrigeerde functionaliteit

Omschrijving

Bij het inladen van de web workflow systeem instellingen werd een fout getoond bij het inladen van de instellingen. Dit is aangepast zodat de web workflow systeem instellingen weer te openen zijn.

127387 – Producten – Configureerbare subitems verbergen

Categorie: Gecorrigeerde functionaliteit

Omschrijving

Bij configureerbare producten, zoals bijvoorbeeld werkbrokken met verschillende kleuren en maten, is het mogelijk de subitems te verbergen. Zo wordt alleen de werkbreek in de catalogus getoond en niet van elke kleur en elke maat de werkbreek. Hiervoor dient het vinkje 'verberg configureerbare sub items' aangezet te worden.

A screenshot of the GENTIX DEMO web application interface. The top navigation bar includes 'Objecten', 'Locaties', 'Relaties', 'Orders', 'Artikelen (verkoop & verhuur)', 'Workflow', and 'Extra'. A sidebar on the left contains icons for 'Detail', 'Verkoop product', 'Configuratie', 'Online categorie', 'Objecten', 'Alternatie...', 'Crosslinks', and 'Workflow templates'. The main content area shows 'Product detail / 130256-M'. Under 'Lijst 1', there is a dropdown menu for 'Kleuren - Kleuren'. Under 'Lijst 2', there is a dropdown menu for 'Maten - Kledingmaten'. Below these, there is a checkbox labeled 'Verberg configureerbare sub items' which is checked. A table below shows a list of items to be added, with columns for 'ID', 'Positenum...', and 'Omschrijving'. The table contains five rows of data for different sizes of 'Werkbroek Dassy - Bruin'.

Het bleek dat wanneer dit vinkje aan staat, alsnog de subitems gevonden konden worden in de catalogus en de /productsearch.aspx. Om dit te voorkomen is een wijziging doorgevoerd zodat de subitems niet meer in de catalogus en de /productsearch.aspx voorkomen als het vinkje 'verberg configureerbare sub items' aan staat.

Document Classificatie: Internal use

Versie: 1.0 / Status: Published

Gepubliceerd op: 27-5-2022 / Review periode: Never

Paginanummer: 9 van 12

Release notes: Centix Online 4.5.47.0



132780 – Producten – Verbergen van producten zonder online categorie in /productsearch.aspx

Categorie: Nieuwe functionaliteit

Omschrijving

Na de wijziging in de vorige versie dat de website niet meer benodigd is in het productdetail, bleek dat na het verwijderen van de online categorie op het product, het product nog steeds zichtbaar was in de /productsearch.aspx. Daarom is er een wijziging doorgevoerd zodat vanaf deze versie het product ook niet meer bij de /productsearch.aspx zichtbaar is als er geen online categorie op het product staat.

125480 – Orders – Toevoegen van producten vanuit ordertemplate aan winkelwagen

Categorie: Gewijzigde functionaliteit

Omschrijving

Voorheen konden alleen producten vanuit een ordertemplate aan de winkelwagen toegevoegd worden als recht 3.14.5 – Access to order aan stond, dit is gewijzigd zodat men ook zonder rechten tot de orders, producten vanuit een ordertemplate kunnen toevoegen.

The screenshot shows the GENTIX DEMO web application interface. At the top, there is a navigation bar with the GENTIX DEMO logo and menu items: Objecten, Locaties, Relaties, Orders, Artikelen (verkoop & verhuur), Workflow, and Extra. On the right side of the navigation bar, there are icons for notifications, user profile, a shopping cart with '0' items, and a Dutch flag. Below the navigation bar, there is a section titled '+ TOEVOEGEN AAN WINKELWAGEN'. The main content area features a search bar with the text 'Zoeken...', an 'Order template' dropdown set to 'Elektromonteur', and a 'Filters (0)' button. Below this is a table with columns: Positienum..., Afbeelding, Product, Aantal, Eenheid, Producttype, and Prijs. The table contains three rows of data. The first row is selected, and a context menu is open over it, showing options: 'Snel filter', 'Voor geselecteerde regels (1)', 'Toevoegen aan winkelwagen', 'Kolommen', and 'Instellingen'.

Positienum...	Afbeelding	Product	Aantal	Eenheid	Producttype	Prijs
<input checked="" type="checkbox"/> 1		Kabelhaspel rubber met 50 meter snoer	1		Verhuur	0,25 / Dagtarief
<input type="checkbox"/> 2		Gereedschapsk...				/ Dagtarief
<input type="checkbox"/> 3		Werkbroek Das...			Verkoop	45

131332 – Orders – Link aanpassen op product ID in geretourneerde objecten detail

Categorie: Gewijzigde functionaliteit

Omschrijving

De geretourneerde objecten zijn te bereiken via `/backoffice/returnedobjects`, hier is een overzicht te vinden van alle objecten welke geretourneerd zijn. Als men op een regel klikt, dan komt er meer informatie zichtbaar over de retour.



The screenshot shows the GENTIX backoffice interface. The top navigation bar includes 'Objecten', 'Locaties', 'Relaties', 'Orders', 'Artikelen (verkoop & verhuur)', 'Workflow', and 'Extra'. The main content area is divided into several sections. On the left, there is a sidebar with 'Details' and 'Status logs'. The 'Details' section is expanded, showing a list of fields and their values. A red arrow points to the 'Product ID' field, which has the value '112668'. Other fields include 'Order ID' (A511), 'Locatie ID' (P170259), 'Locatie omschrijving' (Project 24 Woningen), 'Afleverrelatie ID' (CENTIX), 'Afleverrelatie naam' (Centix B.V.), 'Factuurrelatie ID' (CENTIX), 'Factuurrelatie naam' (Centix B.V.), and 'Product omschrijving' (112668 - Ladder 4 sports). The 'Retourlijst' section shows 'Retourlijst' (297), 'Retourlijst datum' (21-4-2022), 'Retourlocatie ID' (071-Leiden), and 'Retourlocatie omschrijving' (Magazijn Leiden). The 'Retour' section shows 'Retour aantal' (1), 'Retourdatum' (18-4-2022), 'Object ID' (112668-2), 'Object omschrijving', 'Meterstand datum', and 'Meterstand waarde'. The 'Repareren' section has checkboxes for 'Repareren', 'Schoonmaken', 'Reclameren', and 'Vernist'.

Hier is onder andere ook op het product te klikken, deze verwees voorheen nog naar het oude productdetail waardoor men op een doodlopende link uitkwam. De link is gewijzigd naar het backoffice detail van het product. De link wordt ook alleen zichtbaar als men rechten heeft tot het backoffice detail.

132187 – Orders – Toevoegen retouraanvraag zonder backoffice rechten

Categorie: Gewijzigde functionaliteit

Omschrijving

Om een retouraanvraag via `/frontoffice/returnrequests` aan te maken bleek dat recht 3.14.28 – *Access to return requests* benodigd was. Omdat voor de frontoffice geen backoffice rechten toegekend horen te zijn, zijn daarom de rechten aangepast voor het openen en wijzigen van een frontoffice retouraanvraag. In de tabel hieronder de rechten welke benodigd zijn:

Funcie	Rechten
Openen van retouraanvraag (frontoffice)	1.31.1.1.1 – Read
Toevoegen/wijzigen retouraanvraag (frontoffice)	1.31.1.1.1 – Read 1.31.1.1.5 – Create or update

Document Classificatie: Internal use

Versie: 1.0 / Status: Published

Gepubliceerd op: 27-5-2022 / Review periode: Never

Paginnummer: 11 van 12

Release notes: Centix Online 4.5.47.0



132916 – Orderbasket – Toevoegen van verhuurde producten aan orderbasket

Categorie: Gewijzigde functionaliteit

Omschrijving

Bij het toevoegen van items aan de orderbasket werden verhuurproducten onterecht gefilterd op administratie. Hierdoor zag je alleen verhuur objecten van de administratie eigenaar. Er is een wijziging doorgevoerd zodat ook objecten van andere object eigenaren gekozen kunnen worden in de orderbasket.

130514 – Facturatie – Genereer facturen instellingen toevoegen aan systeem instellingen

Categorie: Nieuwe functionaliteit

Omschrijving

Aan de order systeem instellingen zijn de standaard facturatie instellingen toegevoegd. Door deze standaard instellingen in te vullen, zullen deze voorgevuld worden bij het factureren. Hierdoor heeft elke gebruiker binnen de omgeving dezelfde instellingen.

A screenshot of the GENTIX PIMO settings interface. The interface is divided into several sections: 'Winkelwagen commentaarregels toestaan', 'Order korting', 'Order autorisatie instellingen', 'Coupon instellingen', 'Order basket instellingen', 'Facturatie instellingen', 'Pakbon instellingen', and 'Genereer facturen instellingen'. A red arrow points to the 'Genereer facturen instellingen' section, which includes checkboxes for 'Verkoop producten', 'Alleen van compleet geleverde orders', 'Verhuur producten', and 'Verhuur orderregels met 0 bedragen onderdrukken'. There are also dropdown menus for 'Samenvoeg opties' and 'Factureren t/m'.

Wanneer men de facturatie instellingen in de pop-up aanpast, dan zullen deze ook in de order systeem instellingen (en dus ook voor de andere gebruikers) aangepast worden.

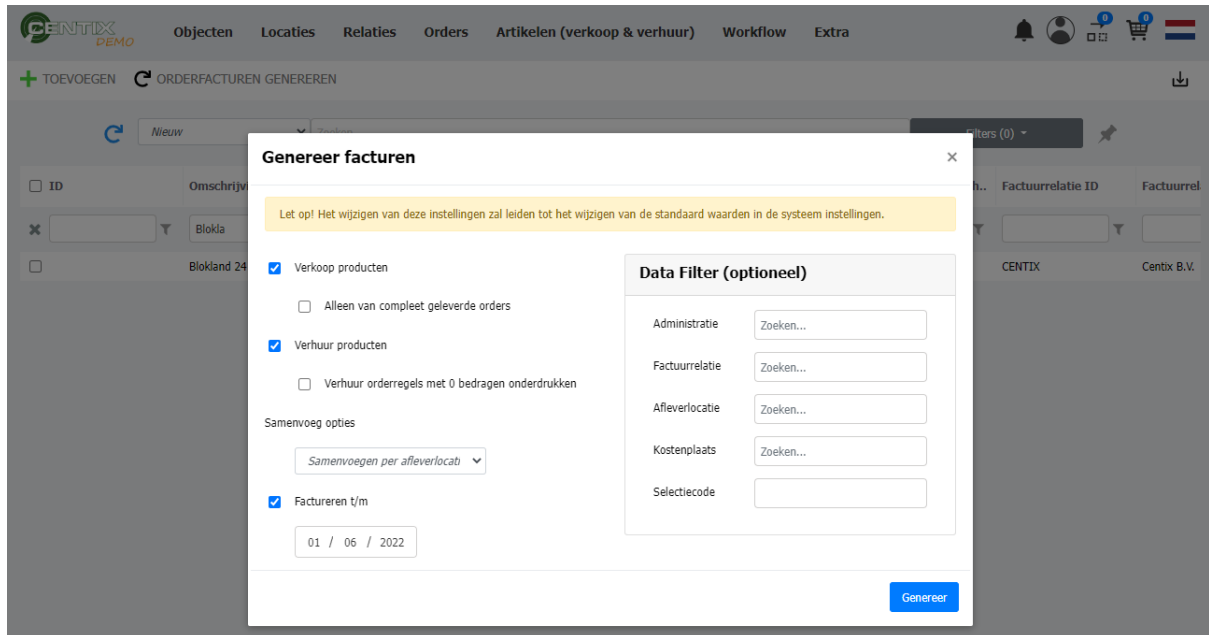
Document Classificatie: Internal use

Versie: 1.0 / Status: Published

Gepubliceerd op: 27-5-2022 / Review periode: Never

Paginanummer: 12 van 12

Release notes: Centix Online 4.5.47.0



Door deze wijziging worden na de update de standaard instellingen gewist, let daarbij op dat de instellingen eerst opnieuw ingesteld dienen te worden voordat men factureert.