



Inhoud

WEB	2
118181 – Filterknop zonder filters in overzicht e-mail sjabloon	2
128413 – Geplande taken – Gewijzigd door en gewijzigd op wijzigen na uitvoeren taak.....	2
130499 – Afdwingen van minimaal 1 ontvanger bij automatische response instelling	2
131106 – Wissen van een uitgebreide filter aanpassen	3
129119 – Objecten – Blokkade redenen tonen in detail en overzicht	4
129705 – Object inspecties – Inspectie resultaat tonen in object detail.....	5
117695 – Inspecties – Inspectienummer vermelden in Excel export certificaten	5
130853 – Objectlocaties – Verplaatsmand afdrukken zonder handtekening beschikbaar stellen....	6
131703 – Objectlocaties – Gekozen Move Pos tonen in /backoffice/MovePos	6
85122 – Locaties – Introductie nieuw locatiedetail	7
118031 – Producten – Merken en types importeren	8
127508 – Producten – Productrealisaties kunnen openen vanuit productdetail	8
130711 – Workflow – Kunnen inzien en beheren van WFI-gebruikers in workflowdetail	9
130848 – Capaciteitsplanning – Aanpassingen in rapport datasource	9
83360 – Orders – Introductie nieuwe orderbasket	10
129917 – Orders – Retourbaskets aangemaakt door orderbasket niet meer tonen	11
131190 – Orders – Verplichten van magazijn in retourbasket	12
131687 – Orders –Bewakingscode op regel in winkelwagen filteren op gekozen project.....	12
110968 – Facturatie – Opmaak factuurregel detail afhankelijk maken van producttype	13
129981 – Facturatie – Velden automatisch vullen bij handmatig aanmaken factuur.....	14
131176 – Inkoop – Aanpassen lijst investeringsgrens valuta in inkooporder instellingen.....	14
131192 – Inkoop – Velden automatisch vullen bij handmatig aanmaken inkooporder	14
Plug-ins	14
131616 – Exact Online Bouw – Aantal verbeteringen	14

Document Classificatie: Internal use

Versie: 1.0 / Status: Published

Gepubliceerd op: 5-5-2022 / Review periode: Never

Paginnummer: 2 van 14

Release notes: Centix Online 4.5.45.0



WEB

118181 – Filterknop zonder filters in overzicht e-mail sjabloon

Categorie: Gewijzigde functionaliteit

Omschrijving

In het overzicht van de e-mailsjablonen bleek een filterknop te staan. Echter bevat deze knop geen filters. Daarom is de filterknop vanaf deze versie niet meer zichtbaar in dit overzicht.

128413 – Geplande taken – Gewijzigd door en gewijzigd op wijzigen na uitvoeren taak

Categorie: Gewijzigde functionaliteit

Omschrijving

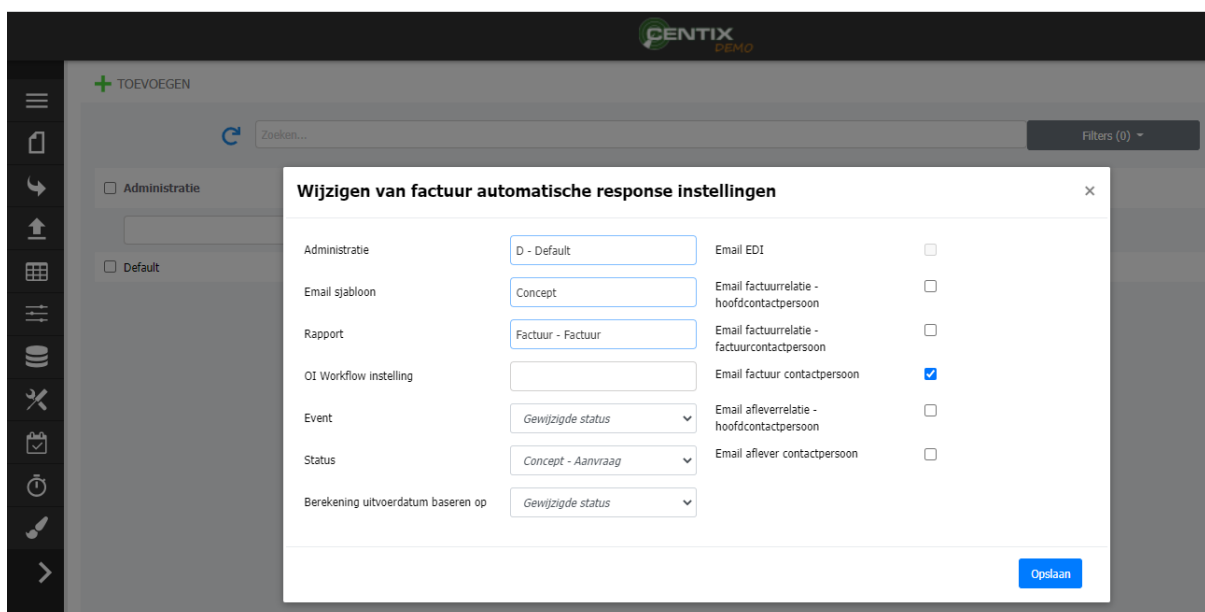
Voorheen werd elke keer als een geplande taak gestart werd, de taak opnieuw opgeslagen. Dit leidde tot een onterechte 'gewijzigd op' en 'gewijzigd door' verandering. Om toch te kunnen zien wie als laatste de geplande taak gewijzigd heeft, is daarom het uitvoeren van een taak aangepast zodat deze niet meer opnieuw opgeslagen wordt.

130499 – Afdwingen van minimaal 1 ontvanger bij automatische response instelling

Categorie: Gewijzigde functionaliteit

Omschrijving

Bij verschillende automatische response instellingen is het mogelijk om een specifieke ontvanger in te vullen of aan te vinken. Echter werd bij het instellen niet verplicht om minimaal één ontvanger in te stellen. Hierdoor bleek dat de autoresponders niet juist werden verstuurd. Om te voorkomen dat de automatische response instellingen wel ingesteld staan maar geen ontvanger hebben is vanaf deze versie minimaal één ontvanger verplicht tijdens het instellen.



Aan deze publicatie kunnen geen rechten worden ontleend. Ondanks de zorg en nauwkeurigheid waarmee de informatie wordt samengesteld, kan dit materiaal informatie bevatten die incorrect en/of incompleet is. Centix B.V. is niet aansprakelijk voor de directe of indirecte schade die een gevolg is van het gebruik van de informatie van deze publicatie.

131106 – Wissen van een uitgebreide filter aanpassen

Categorie: Gewijzigde functionaliteit

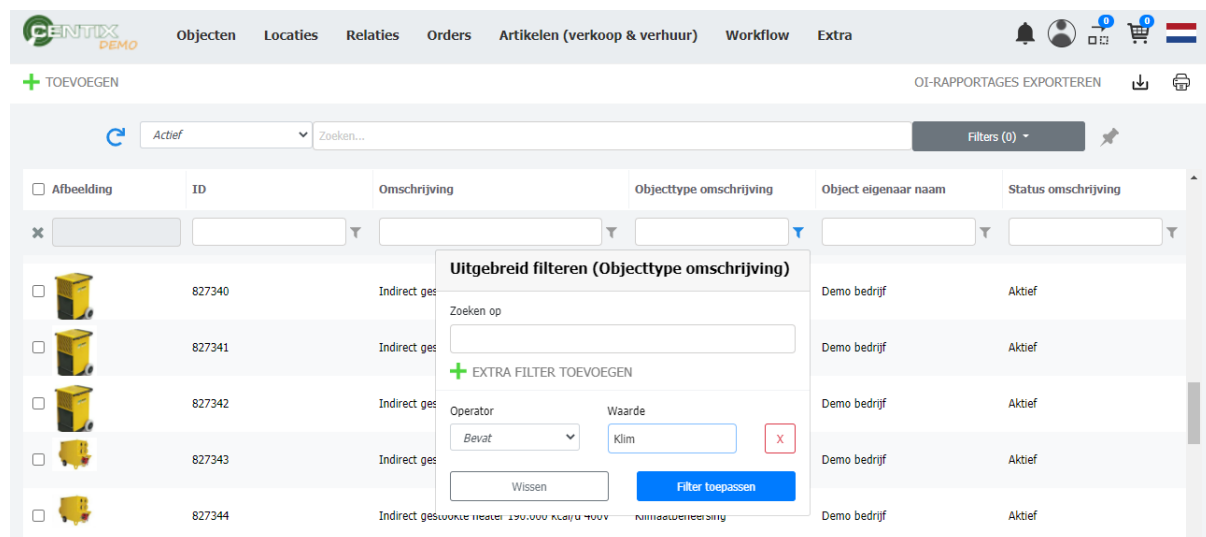
Omschrijving

Naast de meeste kolommen kan een filterknop gevonden worden. Met deze knop kan er 'uitgebreid gefilterd' worden. Echter wanneer de filter werd gewist, dan werd deze na het weggklikken niet definitief toegepast.

Er is een aanpassing gedaan in de filters:

- Als men de uitgebreide filter wist maar de filter weg klikt zonder op filter toepassen te klikken dan blijft de filter actief
- Als men de uitgebreide filter wist en op 'filter toepassen' klikt, dan wordt de filter definitief gewist

Op deze manier is de werking van de filter duidelijker.



The screenshot shows the Centix Asset Management interface. At the top, there is a navigation bar with tabs for 'Objecten', 'Locaties', 'Relaties', 'Orders', 'Artikelen (verkoop & verhuur)', 'Workflow', and 'Extra'. Below the navigation bar, there is a search bar and a 'Filters (0)' button. The main content area displays a table with columns: 'Afbeelding', 'ID', 'Omschrijving', 'Objecttype omschrijving', 'Object eigenaar naam', and 'Status omschrijving'. The table contains five rows of data, each with a trash can icon, an ID, a description, an object type, an owner name, and a status. A modal dialog titled 'Uitgebreid filteren (Objecttype omschrijving)' is open over the table. The dialog has a search input field, a '+ EXTRA FILTER TOEVOEGEN' button, and a table with columns 'Operator' and 'Waarde'. The 'Operator' column has a dropdown menu with 'Bevat' selected. The 'Waarde' column has an input field with 'Klim' entered. There are 'Wissen' and 'Filter toepassen' buttons at the bottom of the dialog.

Document Classificatie: Internal useVersie: **1.0** / Status: **Published**

Gepubliceerd op: 5-5-2022 / Review periode: Never

Paginanummer: 4 van 14

Release notes: Centix Online 4.5.45.0

**129119 – Objecten – Blokkade redenen tonen in detail en overzicht**

Categorie: Nieuwe functionaliteit

Omschrijving

Als een object geblokkeerd werd door een verplaatsmand of een orderbasket dan werd in het oude objectdetail altijd een regel getoond met daarbij ook het ID van de verplaatsmand of orderbasket. In het nieuwe objectdetail werd wel de blokkade reden getoond maar nog geen ID.

Daarom is in deze versie ook het ID toegevoegd aan de blokkade reden zodat men weer weet in welke verplaatsmand/orderbasket het object staat. De volgende blokkade redenen zijn beschikbaar:

Functie	Blokkade reden
Verplaatsmand	Wordt gebruikt in verplaatsmand: [ID]
Product realisatie workflow	Gebruikt door workflow: [ID] – [Omschrijving]
Product realisatie werkbon	Gebruikt door werkbon: [ID] – [Omschrijving]
Product realisatie workflow&werkbon	Gebruikt door werkbon [ID] – [Omschrijving] en workflow [ID] – [Omschrijving]
Picklijst	Gebruikt in picklijst: [ID]
Uitstaande verhuur	Geblokkeerd voor order [ID] [Omschrijving]
Orderbasket	De objectlocatie is geblokkeerd voor een orderbasket: [ID]
Inkoopontvangst	Geblokkeerd voor inkoop ontvangst: [ID]

Document Classificatie: Internal use

Versie: 1.0 / Status: Published

Gepubliceerd op: 5-5-2022 / Review periode: Never

Paginnummer: 5 van 14

Release notes: Centix Online 4.5.45.0



129705 – Object inspecties – Inspectie resultaat tonen in object detail

Categorie: Gewijzigde functionaliteit

Omschrijving

In een ideale situatie wordt een object welke gekeurd dient te worden, elk jaar geïnspecteerd. In het object detail bij de inspectiehistorie wordt dan ook jaarlijks een inspectie getoond. Echter werd bij de inspectiehistorie altijd de staat van de inspectie getoond en niet het resultaat. Dit werd verwarrend omdat inspecties ‘verlopen’ zijn terwijl het jaar erop al geïnspecteerd is.

Om deze reden is het veld ‘huidige staat’ in de inspectiehistorie aangepast naar ‘inspectie resultaat’. Het resultaat van de inspectie wordt niet gekleurd.

1252321 - Boormachine

Algemene gegevens

Eigenaar	Centix B.V.
ID	1252321
Eigenaar referenties	
Barcode	
Merck	
Type	
Serienummer	
Boortjaar	
Einde levensduur	
Objekttype	Boormachine
Meetinstrument type	
Status	Aktief
Is uniek item	<input type="checkbox"/>

Onderhoud en inspectie schema's

Boormachine

Jaarlijkse
Laatste uitvoering: 29-4-2022

Certificaat Nieuwe inspectie Historie Wipepen

Nieuwe inspectie uitvoeren volgens schema

Nieuwe ongeplande inspectie uitvoeren

Inspectie historie

ID	Geldigheidsdatum	Inspectie resultaat
Boormachine	29-4-2022	Goedgekeurd

Serviceverzoek

Meldt hier onderhoudsbeurten of service verzoeken.

Locaties van object

MAGAZIJN MONTEOORI	Aantal: 1
--------------------	-----------

117695 – Inspecties – Inspectienummer vermelden in Excel export certificaten

Categorie: Nieuwe functionaliteit

Omschrijving

In meerdere overzichten, waaronder de /objects.aspx en /objectlocations.aspx bestaat de mogelijkheid om de certificaten te downloaden door middel van de OI-rapportages exporter knop. Via deze functie worden de certificaten los gedownload in een ZIP-bestand met een bijbehorend Excel bestand. In dit Excel bestand staat informatie over de objecten en inspecties. Echter miste hierbij het inspectie ID. Om deze reden is het object inspectie ID als kolom in deze versie toegevoegd aan het Excel bestand.

Document Classificatie: Internal use

Versie: **1.0** / Status: **Published**

Gepubliceerd op: 5-5-2022 / Review periode: Never

Paginanummer: 6 van 14

Release notes: Centix Online 4.5.45.0



130853 – Objectlocaties – Verplaatsmand afdrukken zonder handtekening beschikbaar stellen

Categorie: Gewijzigde functionaliteit

Omschrijving

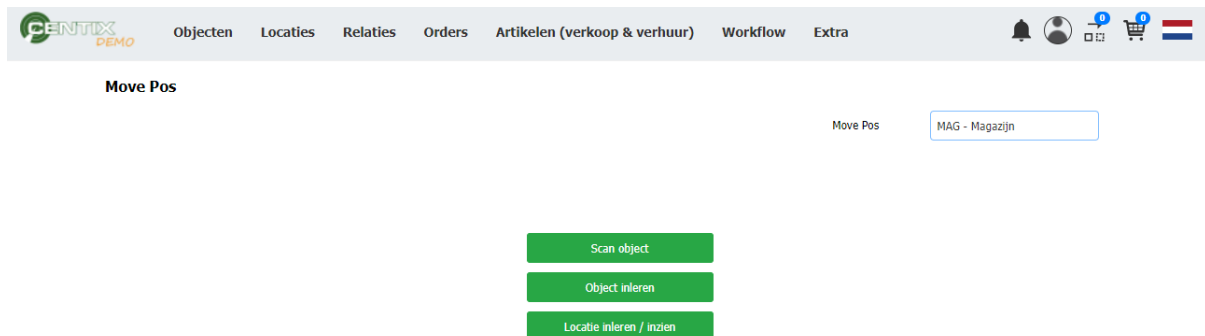
In de vorige versie is het afdrukken van een rapport in de verplaatsmand geïntroduceerd. Deze bleek alleen niet zichtbaar te zijn als de handtekening in de verplaatsmand niet getoond wordt. Er is een wijziging doorgevoerd zodat het afdrukken van het rapport getoond wordt als het rapport op de verplaatsmand systeem instellingen is ingevuld.

131703 – Objectlocaties – Gekozen Move Pos tonen in /backoffice/MovePos

Categorie: Nieuwe functionaliteit

Omschrijving

Na de introductie van de MovePos bleek dat het niet mogelijk was om na het kiezen van een Move Pos de locatie te kunnen zien die gekozen is, maar ook niet eenvoudig was om deze locatie aan te passen. Daarom is er een Move Pos veld toegevoegd zodat men in kan zien welke locatie er gekozen is en deze eventueel aan te passen.

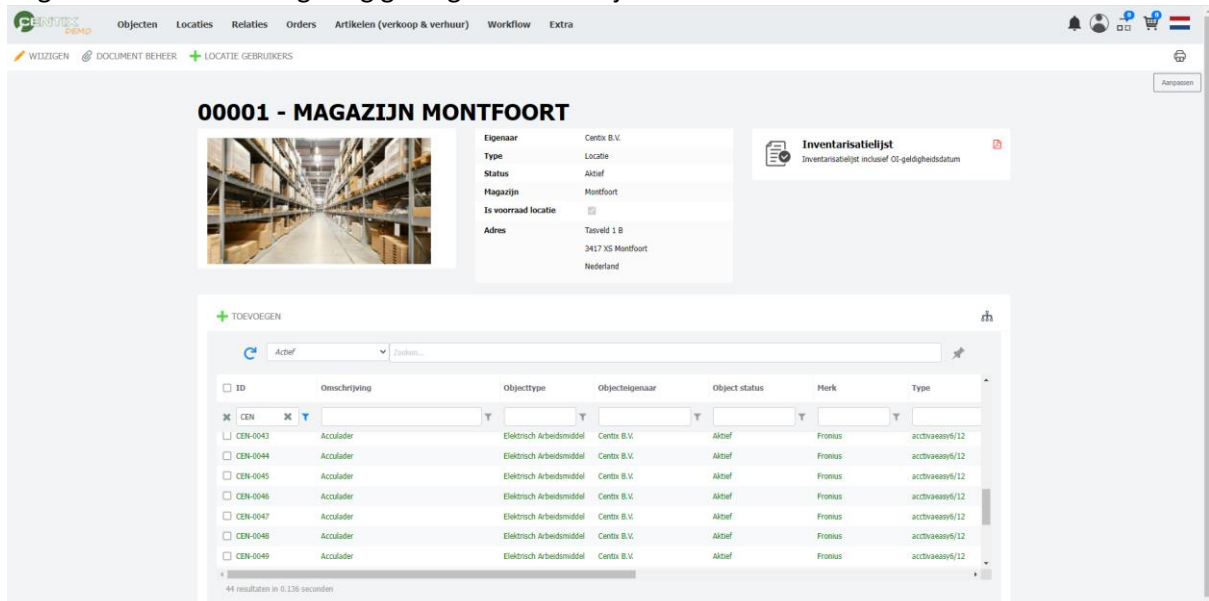


85122 – Locaties – Introductie nieuw locatiedetail

Categorie: Nieuwe functionaliteit

Omschrijving

Na het objectdetail heeft ook het locatiedetail een nieuw jasje gekregen. Het locatiedetail heeft ongeveer dezelfde vormgeving gekregen als het objectdetail.



00001 - MAGAZIJN MONTFOORT

Eigenaar: Centix B.V.
Type: Locatie
Status: Aktief
Magazijn: Montfoort
Is voorraad locatie:
Adres: Tasveld 1 B
3417 XS Montfoort
Nederland

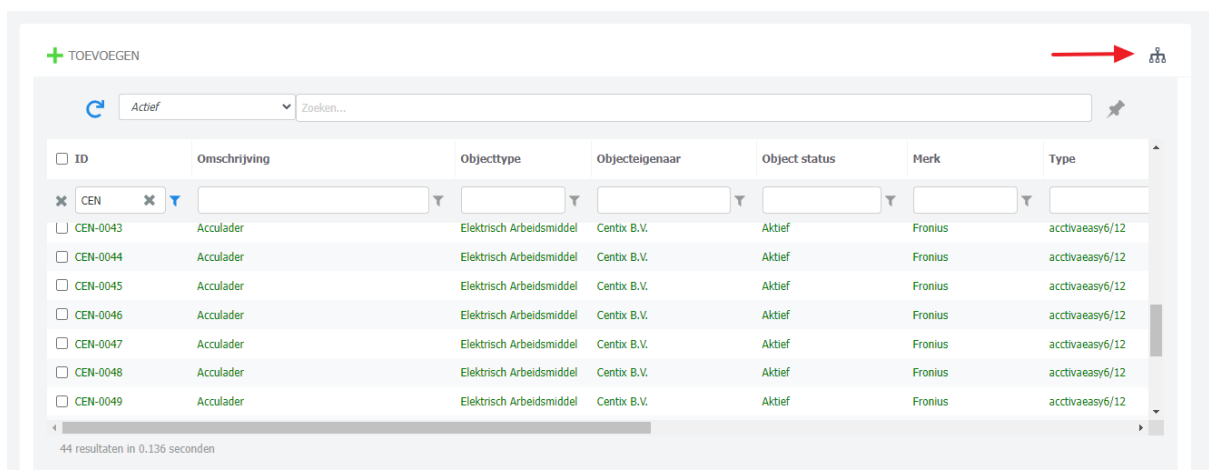
Inventarisatielijst
Inventarisatielijst inclusief OS-geldigheidsdatum

+ TOEVOEGEN

ID	Omschrijving	Objecttype	Objecteigenaar	Object status	Merk	Type
<input type="checkbox"/> CEN-0043	Acculader	Elektrisch Arbeidsmiddel	Centix B.V.	Aktief	Fronius	acctvaeasy6/12
<input type="checkbox"/> CEN-0044	Acculader	Elektrisch Arbeidsmiddel	Centix B.V.	Aktief	Fronius	acctvaeasy6/12
<input type="checkbox"/> CEN-0045	Acculader	Elektrisch Arbeidsmiddel	Centix B.V.	Aktief	Fronius	acctvaeasy6/12
<input type="checkbox"/> CEN-0046	Acculader	Elektrisch Arbeidsmiddel	Centix B.V.	Aktief	Fronius	acctvaeasy6/12
<input type="checkbox"/> CEN-0047	Acculader	Elektrisch Arbeidsmiddel	Centix B.V.	Aktief	Fronius	acctvaeasy6/12
<input type="checkbox"/> CEN-0048	Acculader	Elektrisch Arbeidsmiddel	Centix B.V.	Aktief	Fronius	acctvaeasy6/12
<input type="checkbox"/> CEN-0049	Acculader	Elektrisch Arbeidsmiddel	Centix B.V.	Aktief	Fronius	acctvaeasy6/12

44 resultaten in 0,136 seconden

Een veelgevraagde wens was om meteen vanuit het locatiedetail de objecten op deze locatie in te kunnen zien. Daarom is er een widget toegevoegd om de objecten meteen in te kunnen zien. In deze widget zit een knop om ook de objecten van sublocaties te kunnen weergeven.



+ TOEVOEGEN

Actief Zoeken...

ID	Omschrijving	Objecttype	Objecteigenaar	Object status	Merk	Type
<input type="checkbox"/> CEN-0043	Acculader	Elektrisch Arbeidsmiddel	Centix B.V.	Aktief	Fronius	acctvaeasy6/12
<input type="checkbox"/> CEN-0044	Acculader	Elektrisch Arbeidsmiddel	Centix B.V.	Aktief	Fronius	acctvaeasy6/12
<input type="checkbox"/> CEN-0045	Acculader	Elektrisch Arbeidsmiddel	Centix B.V.	Aktief	Fronius	acctvaeasy6/12
<input type="checkbox"/> CEN-0046	Acculader	Elektrisch Arbeidsmiddel	Centix B.V.	Aktief	Fronius	acctvaeasy6/12
<input type="checkbox"/> CEN-0047	Acculader	Elektrisch Arbeidsmiddel	Centix B.V.	Aktief	Fronius	acctvaeasy6/12
<input type="checkbox"/> CEN-0048	Acculader	Elektrisch Arbeidsmiddel	Centix B.V.	Aktief	Fronius	acctvaeasy6/12
<input type="checkbox"/> CEN-0049	Acculader	Elektrisch Arbeidsmiddel	Centix B.V.	Aktief	Fronius	acctvaeasy6/12

44 resultaten in 0,136 seconden

In de volgende versie zullen nog een aantal vernieuwingen met betrekking tot het nieuwe locatiedetail worden geïntroduceerd. Zo wordt de rechtermuisknop in de objecten widget toegevoegd en zal het locatiedetail over de gehele breedte van het scherm worden getoond. Om deze reden wordt deze versie daarom klein uitgebracht.

Document Classificatie: Internal use

Versie: 1.0 / Status: Published

Gepubliceerd op: 5-5-2022 / Review periode: Never

Paginnummer: 8 van 14

Release notes: Centix Online 4.5.45.0



118031 – Producten – Merken en types importeren

Categorie: Gecorrigeerde functionaliteit

Omschrijving

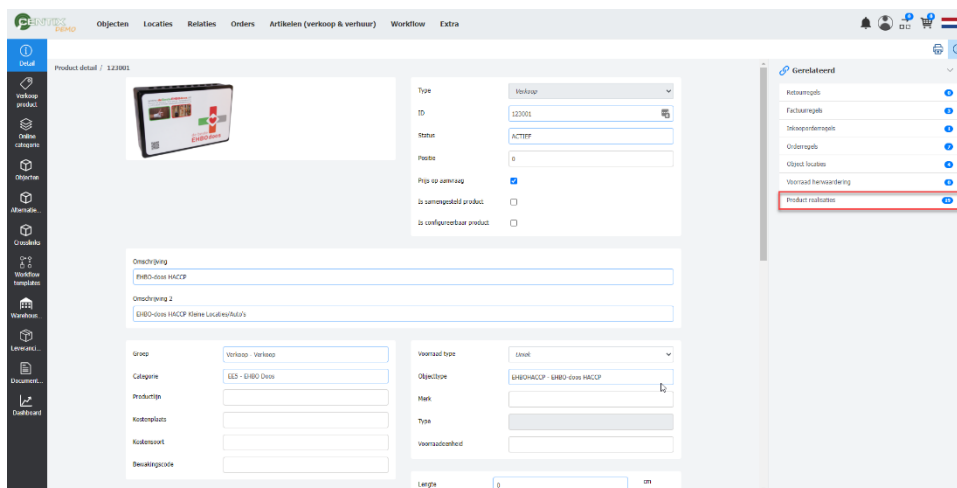
In de import van de producten was het wel mogelijk om het merk en het type van het product toe te voegen. Echter werd deze niet mee geïmporteerd als het bestand werd geïmporteerd. Hiervoor is een correctie gedaan zodat de merken en types ook mee geïmporteerd kunnen worden.

127508 – Producten – Productrealisaties kunnen openen vanuit productdetail

Categorie: Nieuwe functionaliteit

Omschrijving

Vanaf deze versie is het mogelijk om te zien aan welke workflowitems en werkbonden een product gekoppeld is. In het productdetail onder het tabblad gerelateerd zijn de productrealisaties toegevoegd. De productrealisaties leiden naar een nieuw scherm waarbij te zien is hoeveel product realisaties er zijn en waar ze vandaan komen.



De productrealisaties zijn alleen zichtbaar als recht 3.14.34 – Access to product realizations is toegekend.

Productnummer	Omschrijving	Aantal	Workflow ID	Workflow relatie	Aangemaakt op
123001	EMBO-0000 HACCIP	2	100	Centix G.V.	17-6-2021
123002	EMBO-0000 HACCIP	1	201	Centix B.V.	9-8-2021
124001	EMBO-0000 HACCIP Khate Le	1	88	Centix B.V.	26-5-2021
123001	EMBO-0000 HACCIP	1	89	Centix B.V.	26-5-2021

Aan deze publicatie kunnen geen rechten worden ontleend. Ondanks de zorg en nauwkeurigheid waarmee de informatie wordt samengesteld, kan dit materiaal informatie bevatten die incorrect en/of incompleet is. Centix B.V. is niet aansprakelijk voor de directe of indirecte schade die een gevolg is van het gebruik van de informatie van deze publicatie.

Document Classificatie: Internal use

Versie: 1.0 / Status: Published

Gepubliceerd op: 5-5-2022 / Review periode: Never

Paginnummer: 9 van 14

Release notes: Centix Online 4.5.45.0



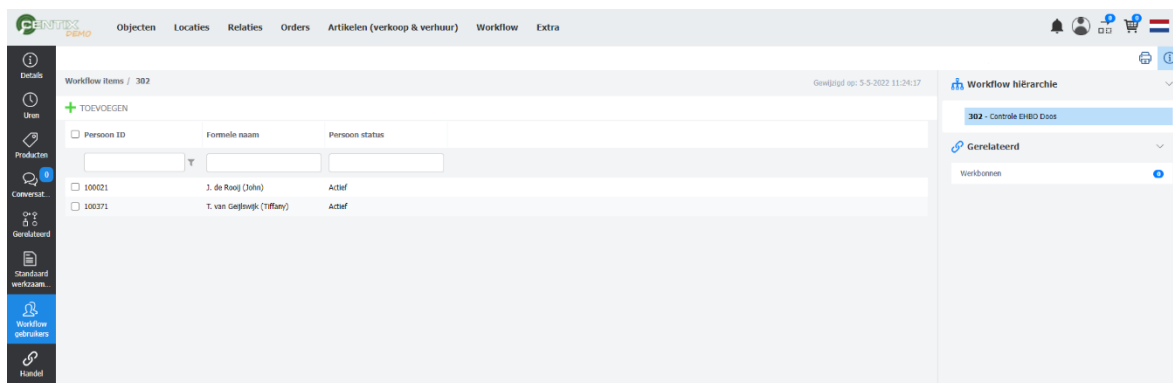
130711 – Workflow – Kunnen inzien en beheren van WFI-gebruikers in workflowdetail

Categorie: Nieuwe functionaliteit

Omschrijving

Naar aanleiding van een andere melding om workflow gebruikers toe te voegen na het aanmaken van een service formulier kwam aan het licht dat het nog niet mogelijk was om de workflow gebruikers per workflowitem in te zien.

Vanaf deze versie is er een extra tabblad beschikbaar gekomen om de workflowgebruikers in te zien. Het tabblad workflowgebruikers wordt getoond wanneer *recht 1.18.20 – Manage workflow users* is ingeschakeld.



130848 – Capaciteitsplanning – Aanpassingen in rapport datasource

Categorie: Gewijzigde functionaliteit

Omschrijving

Om een capaciteitsplanning rapport naar wens te kunnen maken zijn diverse aanpassingen in de datasource van de capaciteitsplanning gemaakt.

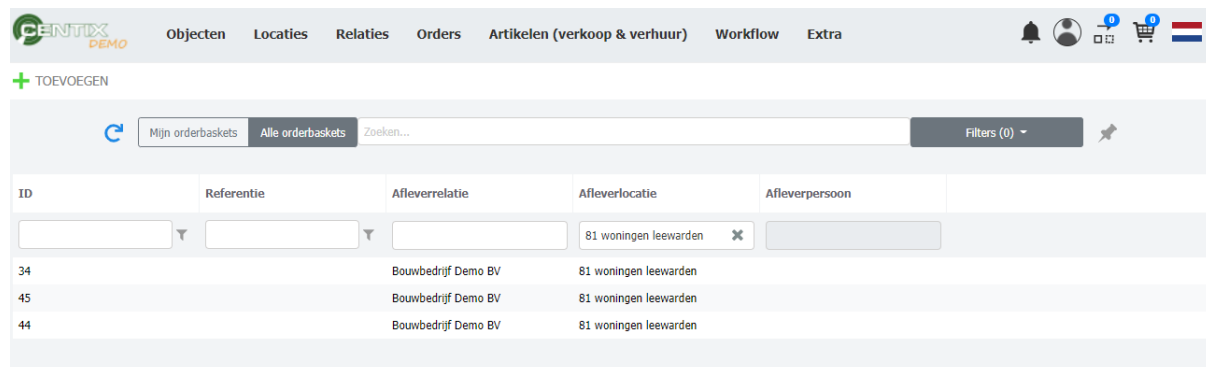
83360 – Orders – Introductie nieuwe orderbasket

Categorie: Nieuwe functionaliteit

Omschrijving

Naast het locatiedetail zijn ook de orderbaskets vernieuwd. Het overzicht van de orderbaskets is te benaderen via /backoffice/orderbaskets als recht 3.14.33 – Access to order baskets is toegekend. In dit overzicht zijn zowel de eigen orderbaskets als alle orderbaskets in te zien. Zo wordt het mogelijk gemaakt om orderbaskets van andere gebruikers over te nemen.

De functie ‘alle orderbaskets’ laat de orderbaskets zien op basis van de order databeperkingen op de gebruiker.



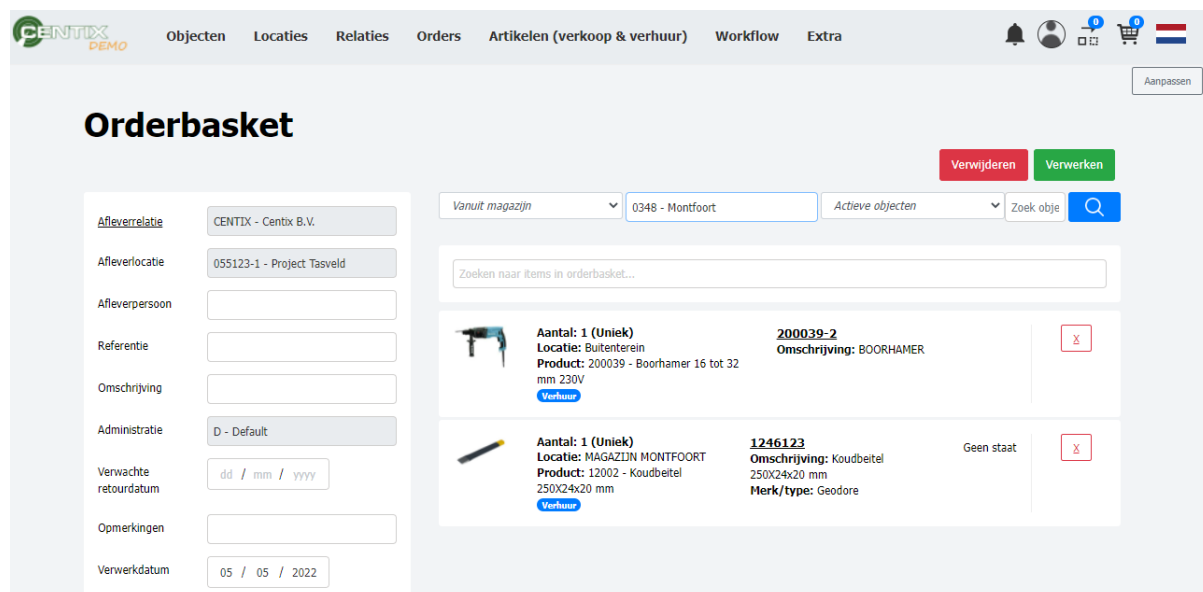
ID	Referentie	Afleverrelatie	Afleverlocatie	Afleverpersoon
			81 woningen leewarden	
34		Bouwbedrijf Demo BV	81 woningen leewarden	
45		Bouwbedrijf Demo BV	81 woningen leewarden	
44		Bouwbedrijf Demo BV	81 woningen leewarden	

De orderbasket zelf heeft eenzelfde opmaak gekregen als de nieuwe winkelwagen, via de ‘aanpassen’ knop rechts bovenin is het mogelijk de orderbasket naar eigen wens in te richten en velden naar eigen keuze zichtbaar of verplicht te maken.

In de vernieuwde orderbasket is het daarnaast mogelijk om regels toe te voegen op basis van drie verschillende processen:

- Vanuit het magazijn
- Vanuit een bestaande order
- Verkoop – niet voorraad

Op basis van welk scenario wordt gekozen, worden de vervolg velden aangepast.



Een veel gevraagde functionaliteit was om vanuit de orderbasket niet voorraad houdende producten toe te kunnen voegen. Daarom is de functie: Verkoop – Niet voorraad geïntroduceerd. Magazijnbeheerders kunnen op deze manier via een orderbasket onder andere schroeven en handschoenen leveren zodat deze wel geregistreerd worden. Om verkoop – niet voorraad producten te kunnen leveren dient wel het magazijn aan het product toegevoegd te worden.

Bij het verwerken van een orderbasket vanuit een order, wordt een retourbasket aangemaakt voor de order waar de producten vandaan kwamen. Voorheen werd er dan per orderregel een retourbasket aangemaakt. Een veelgevraagde functionaliteit was om hier één retourbasket voor aan te maken en is daarom ook deze versie aangepast.

Vanwege de introductie van de nieuwe orderbasket, is het aanmaken/verwerken van een orderbasket via de /mobile/order komen te vervallen. Deze functionaliteit is door de introductie overbodig geworden. Ook zijn daarnaast de order instellingen welke eerst te vinden waren in de Web mobiele instellingen, verplaatst naar de algemene order instellingen.

129917 – Orders – Retourbaskets aangemaakt door orderbasket niet meer tonen

Categorie: Gewijzigde functionaliteit

Omschrijving

Naar aanleiding van de introductie van de orderbaskets is ook het verwerken van retouren aangepast. Voorheen was het mogelijk om retourbaskets te zien welke gekoppeld zijn aan een orderbasket. Deze retourbaskets mogen niet los verwerkt worden omdat deze objecten betreft welke geretourneerd worden omdat ze naar een ander project worden verplaatst.

Vanaf deze versie worden retourbaskets welke aangemaakt zijn vanwege een orderbasket niet meer getoond in het retourbasket overzicht.

Aan deze publicatie kunnen geen rechten worden ontleend. Ondanks de zorg en nauwkeurigheid waarmee de informatie wordt samengesteld, kan dit materiaal informatie bevatten die incorrect en/of incompleet is. Centix B.V. is niet aansprakelijk voor de directe of indirecte schade die een gevolg is van het gebruik van de informatie van deze publicatie.

Document Classificatie: Internal use

Versie: **1.0** / Status: **Published**

Gepubliceerd op: 5-5-2022 / Review periode: Never

Paginnummer: 12 van 14

Release notes: Centix Online 4.5.45.0



131190 – Orders – Verplichten van magazijn in retourbasket

Categorie: Nieuwe functionaliteit

Omschrijving

Om de objecten weer te retourneren naar het juiste magazijn is vanaf deze versie het opgeven van een magazijn in de retourbasket verplicht te maken. Zo worden de objecten altijd op het juiste magazijn geretourneerd.

131687 – Orders –Bewakingscode op regel in winkelwagen filteren op gekozen project

Categorie: Gewijzigde functionaliteit

Omschrijving

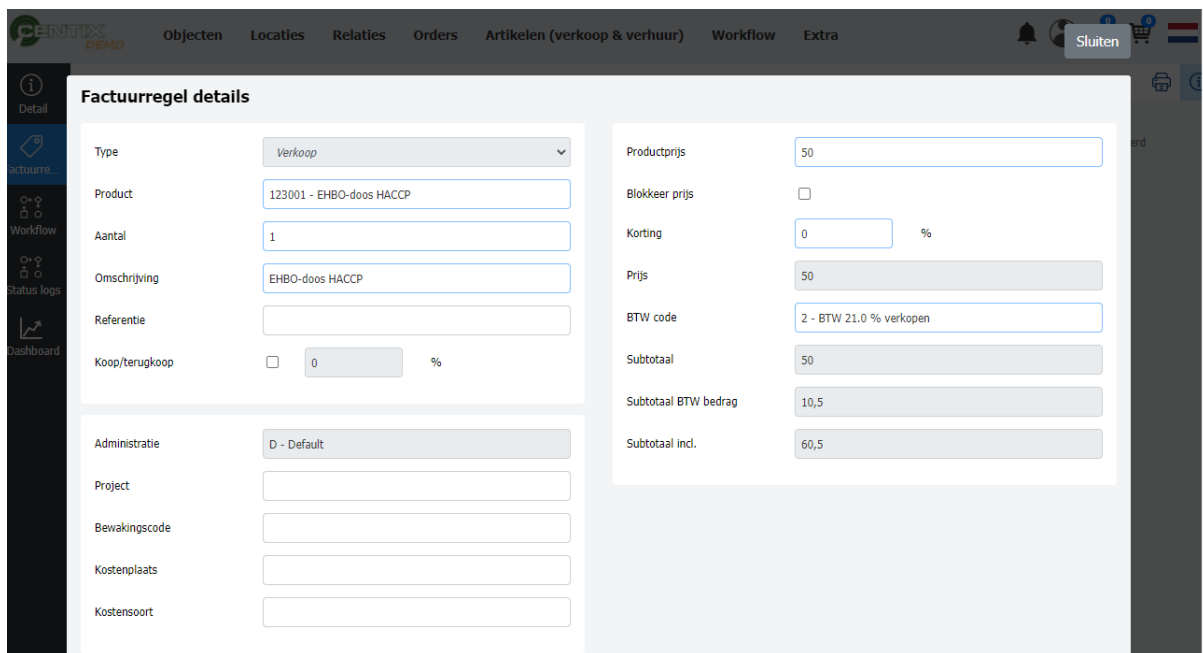
In de vorige versie is het toevoegen van een bewakingscode aan een regel in de winkelwagen geïntroduceerd. Echter bleek nu dat de lijst van bewakingscodes niet werd gefilterd op het ingevulde project. De filter is nu toegepast zodat men alleen kan kiezen tussen de bewakingscodes welke ook aan het project zijn gekoppeld.

110968 – Facturatie – Opmaak factuurregel detail afhankelijk maken van producttype

Categorie: Gewijzigde functionaliteit

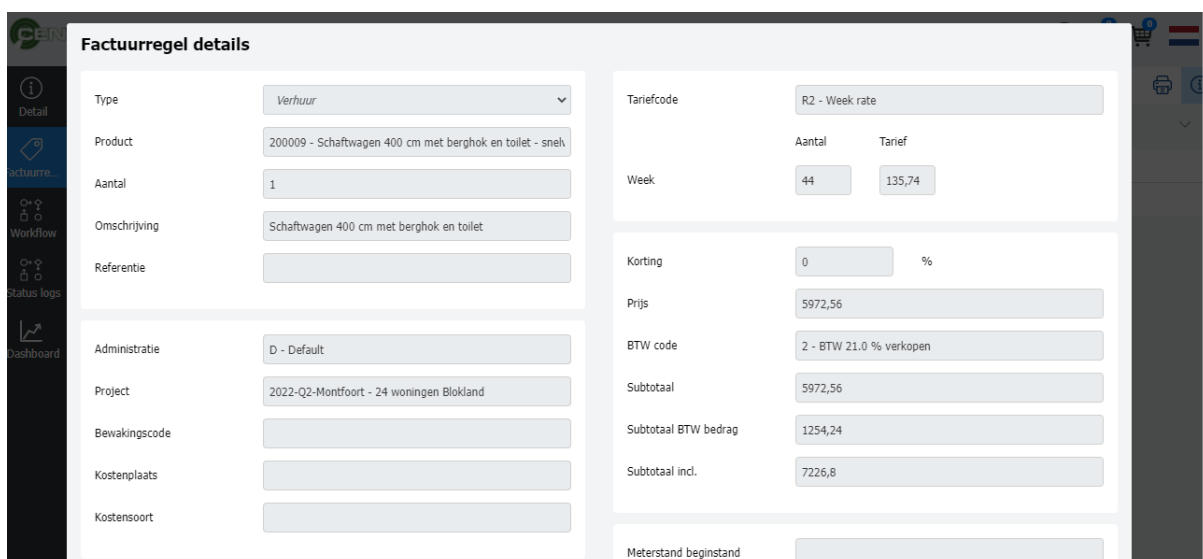
Omschrijving

Voorheen was de opmaak van het factuurregel detail, te benaderen via /backoffice/invoices, gelijk ongeacht of het een verhuur- of verkoopproduct is. Omdat bij een verhuurproduct ook een prijs ingesteld kon worden, wat uiteindelijk niets deed, is ervoor gekozen om de opmaak van het factuurregel detail afhankelijk te maken van het producttype.



The screenshot shows the 'Factuurregel details' form for a 'Verkoop' (Sales) product type. The form is divided into two main sections: 'Administratie' and 'Prijzen'. The 'Administratie' section includes fields for Type (Verkoop), Product (123001 - EHBO-doos HACCP), Aantal (1), Omschrijving (EHBO-doos HACCP), Referentie, and Koop/terugkoop (0%). The 'Prijzen' section includes Productprijs (50), Blokkeer prijs (checkbox), Korting (0%), Prijs (50), BTW code (2 - BTW 21.0 % verkopen), Subtotaal (50), Subtotaal BTW bedrag (10,5), and Subtotaal incl. (60,5). The interface also shows a navigation menu on the left and a top bar with 'Sluiten' and other icons.

Bij verhuurproducten wordt geen prijsveld meer weergegeven. Hier staat de tariefcode en de velden met betrekking tot het tarief vanaf deze versie bovenaan. De opmaak van de verkoopproducten is gelijk gebleven.



The screenshot shows the 'Factuurregel details' form for a 'Verhuur' (Rental) product type. The form is divided into two main sections: 'Administratie' and 'Prijzen'. The 'Administratie' section includes fields for Type (Verhuur), Product (200009 - Schafwagen 400 cm met berghok en toilet - snel), Aantal (1), Omschrijving (Schafwagen 400 cm met berghok en toilet), Referentie, Administratie (D - Default), Project (2022-Q2-Montfoort - 24 woningen Blokland), Bewakingscode, Kostenplaats, and Kostensoort. The 'Prijzen' section includes Tariefcode (R2 - Week rate), Aantal (44), Tarief (135,74), Korting (0%), Prijs (5972,56), BTW code (2 - BTW 21.0 % verkopen), Subtotaal (5972,56), Subtotaal BTW bedrag (1254,24), Subtotaal incl. (7226,8), and Meterstand beginstand. The interface also shows a navigation menu on the left and a top bar with 'Sluiten' and other icons.

Document Classificatie: Internal use

Versie: **1.0** / Status: **Published**

Gepubliceerd op: 5-5-2022 / Review periode: Never

Paginnummer: 14 van 14

Release notes: Centix Online 4.5.45.0



129981 – Facturatie – Velden automatisch vullen bij handmatig aanmaken factuur

Categorie: Nieuwe functionaliteit

Omschrijving

In de systeem instellingen, te benaderen via systeem instellingen → Systeeminstellingen zijn een aantal standaarden in te vullen welke standaard worden ingevuld bij het aanmaken van items zoals orders en facturen. Bij het aanmaken van facturen werden deze standaarden nog niet overgenomen, daarom is in deze versie een wijziging doorgevoerd zodat bij het aanmaken van de facturen het land, de taal en de systeemvaluta automatisch worden overgenomen.

131176 – Inkoop – Aanpassen lijst investeringsgrens valuta in inkooporder instellingen

Categorie: Gecorrigeerde functionaliteit

Omschrijving

In de inkooporder instellingen is het mogelijk de investeringsgrens valuta in te stellen. Echter toonde deze instelling de lijst van BTW codes in plaats van valuta. De lijst is aangepast zodat vanaf deze versie de valuta wordt getoond.

131192 – Inkoop – Velden automatisch vullen bij handmatig aanmaken inkooporder

Categorie: Nieuwe functionaliteit

Omschrijving

Net als bij de facturen werd bij het aanmaken van de inkooporder de standaard velden niet voorgevuld. Bij de inkooporders is daarom ook dezelfde wijziging doorgevoerd zodat de standaard velden automatisch worden voorgevuld bij het aanmaken van een nieuwe inkooporder.

Plug-ins

131616 – Exact Online Bouw – Aantal verbeteringen

Categorie: Gewijzigde functionaliteit

Omschrijving

Na de introductie van de Exact Online Bouw plugin zijn er nog een aantal veldnamen aangepast zodat deze overeenkomen met hoe deze in Exact Online Bouw zijn genoemd. Daarnaast is er ook een wijziging doorgevoerd zodat contacten waarbij in Exact Online Bouw geen land is ingevoerd ook in Centix geïmporteerd kunnen worden en zijn er in de logging enkele wijzigingen doorgevoerd welke moeten leiden tot meer duidelijkheid.