

Inhoud

WEB.....	2
126858 – Icoontjes winkelwagen en verplaatsmand verbergen bij view rol	2
128941 – Vernieuwen onderhoud documentsoorten	2
127824 – Objecten – Navigeren naar locatie vanuit objectdetail	3
127930 – Objecten – OI-planschema historie knop navigeert naar actieve dataset.....	4
129331 – Objecten – Oude authenticatiesleutel verwijst nog naar oud objectdetail.....	4
129432 – Objecten – Notitie van inspectie tonen in inspectiehistorie widget	5
95051 – Inspecties - Andere benaming van certificaat wanneer dit gedownload wordt	5
126862 – Objectlocaties – Kolommen toevoegen in verplaatsmand overzicht	6
125092 – Projecten – Foutmelding bij toevoegen project zonder uniek ID	6
128087 – Relaties – Relatie ID ontbreekt bij afdrucken rapport ‘relatie facturatie instellingen’	7
128501 – Producten – Veld toevoegen voor EAN code product	7
126662 – Orders – Opmaak documententab in retouraanvragen	7
127344 – Orders – Opmaak ordertemplate knoppen	8
129940 – Orders – Knop ‘bestellen’ niet tonen als product geblokkeerd voor order invoer.....	8
128495 – Voorraad – Vernieuwen mobile stock	9
128798 – Inkoop – Link naar locatie vanuit verwerkte inkoopontvangst	11
Koppelingen	11
Introductie Exact Online Bouw plugin	11
Metacom V2 plugin.....	11
API	12
130379 – Post locations geeft foutmelding	12

Document Classificatie: Internal use

Versie: 1.0 / Status: Published

Gepubliceerd op: 6-4-2022 / Review periode: Never

Paginanummer: 2 van 12

Release notes: Centix Online 4.5.43.0



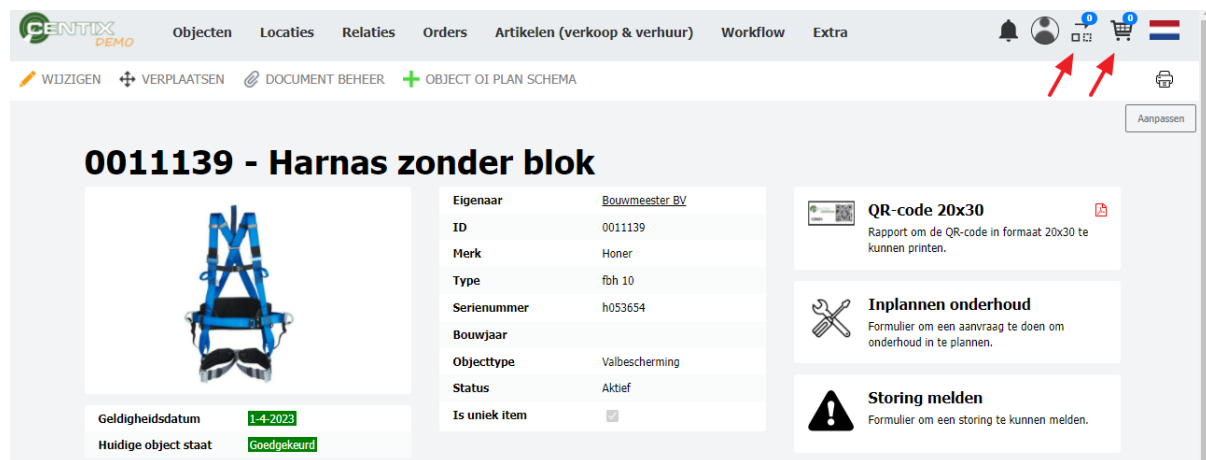
WEB

126858 – Icoontjes winkelwagen en verplaatsmand verbergen bij view rol

Categorie: Nieuwe functionaliteit

Omschrijving

Vanaf deze versie worden de icoontjes van de verplaatsmand en de winkelwagen rechtsboven in het scherm verborgen voor gebruikers met alleen leesrechten. Voorheen stonden deze icoontjes in het beeld van klanten met een 'alleen lezen' gebruikersrol zonder dat zij gebruik konden maken van deze functionaliteiten.



128941 – Vernieuwen onderhoud documentsoorten

Categorie: Gewijzigde functionaliteit

Omschrijving

Op meerdere plekken in Centix kunnen de gebruikers documenten uploaden. Om de documenten geordend te houden worden deze per soort getoond. Deze documentsoorten zijn toe te voegen, te wijzigen en te verwijderen in het admin panel → Systeem tabellen. Het overzicht van de documentsoorten was verouderd, daarom heeft deze een nieuw uiterlijk gekregen zodat het aanmaken, wijzigen of verwijderen van een documentsoort eenvoudiger wordt. Om de documentsoorten te kunnen benaderen is recht 8.54 – Manage document kind benodigd.

Document Classificatie: Internal use

Versie: 1.0 / Status: Published

Gepubliceerd op: 6-4-2022 / Review periode: Never

Paginanummer: 3 van 12

Release notes: Centix Online 4.5.43.0



127824 – Objecten – Navigeren naar locatie vanuit objectdetail

Categorie: Nieuwe functionaliteit

Omschrijving

Het nieuwe object detail deed zijn intrede in versie 4.5.36.1 en sindsdien zijn er vele nieuwe widgets (functionaliteiten) uitgebracht naar aanleiding van feedback van onze klanten, zo ook deze functionaliteit. In versie 4.5.43.0 is het mogelijk om via de *locaties van object widget* direct te navigeren naar de desbetreffende locatie van het object.

The screenshot displays the Centix Asset Management interface for object ID 0011139, titled 'Harnas zonder blok'. The interface includes a navigation menu at the top with options like 'Objecten', 'Locaties', 'Relaties', 'Orders', 'Artikelen (verkoop & verhuur)', 'Workflow', and 'Extra'. Below the menu are action buttons: 'WIJZIGEN', 'VERPLAATSEN', 'DOCUMENT BEHEER', and 'OBJECT OF PLAN SCHEMA'. The main content area is divided into several sections:

- Object Image:** A blue safety harness is shown.
- Metadata:** A table with the following details:

Eigenaar	Bouwmesster.BV
ID	0011139
Merk	Honer
Type	fbh 10
Serienummer	h053654
Bouwjaar	
Objecttype	Valbescherming
Status	Aktief
Is uniek item	<input type="checkbox"/>
- Validity:** 'Geldigheidsdatum' is 1-4-2023 and 'Huidige object staat' is Goedgekeurd.
- Gerelateerd:** A list of related items: 'Object locaties', 'Object inspectie planschema's', and 'Object inspecties'.
- Locaties van object:** A section titled 'OUDEWATER' with a location pin icon. It shows 'Aantal: 1' and 'Geblokkeerd reden: Rental outstanding'. Below this are three action cards:
 - QR-code 20x30:** A QR code icon and text: 'Rapport om de QR-code in formaat 20x30 te kunnen printen.'
 - Inplannen onderhoud:** A wrench icon and text: 'Formulier om een aanvraag te doen om onderhoud in te plannen.'
 - Storing melden:** A warning icon and text: 'Formulier om een storing te kunnen melden.'

Document Classificatie: Internal use

Versie: **1.0** / Status: **Published**

Gepubliceerd op: 6-4-2022 / Review periode: Never

Paginnummer: 4 van 12

Release notes: Centix Online 4.5.43.0



127930 – Objecten – OI-planschema historie knop navigeert naar actieve dataset

Categorie: Gewijzigde functionaliteit

Omschrijving

Een veel gestelde vraag aan onze supportafdeling was dat de inspectiehistorie niet direct meer zichtbaar was op het nieuwe objectdetail. Een van de mogelijkheden om de inspectiehistorie te benaderen is via de 'historie' knop in het Onderhoud en inspectie schema's widget. Als de gebruiker op deze knop klikt wordt deze naar het overzicht met inspecties genavigeerd.

Voorheen stond in dit overzicht de dataset op actief waardoor alleen openstaande inspecties werden vertoond. Dit leidde tot verwarring daarom is ervoor gekozen om de dataset standaard op archief te zetten zodat men alleen de afgeronde inspecties ziet.

129331 – Objecten – Oude authenticatiesleutel verwijst nog naar oud objectdetail

Categorie: Gewijzigde functionaliteit

Omschrijving

Met de introductie van het nieuwe objectdetail is er ook een detail speciaal voor het scannen van de labels geïntroduceerd. Deze stickerweergave is te vinden in het admin panel → object systeem instellingen. Om gebruik te maken van de stickers met QR-code kan de keuze gemaakt worden om deze voor iedereen open te stellen, of dat degene die de QR-code scant eerst inlogt alvorens de gegevens van het object ingezien kunnen worden.

Als de keuze is gemaakt om de informatie van het desbetreffende object voor iedereen open te stellen, wordt er een authenticatiesleutel in de QR-codes gebruikt. In een eerdere versie hebben we deze vernieuwd waardoor deze veiliger werkt.

Echter zijn er nog QR-codes in omloop met de oude vorm van de authenticatiesleutel, deze verwees voorheen naar het oude objectdetail. Omdat dit als verwarrend werd gezien, wordt men bij het scannen van een QR-code met een oude authenticatiesleutel vanaf deze versie ook naar het nieuwe detail verwezen.

Document Classificatie: Internal use

Versie: 1.0 / Status: Published

Gepubliceerd op: 6-4-2022 / Review periode: Never

Paginnummer: 5 van 12

Release notes: Centix Online 4.5.43.0



129432 – Objecten – Notitie van inspectie tonen in inspectiehistorie widget

Categorie: Nieuwe functionaliteit

Omschrijving

Zoals eerder beschreven is er naar aanleiding van het vernieuwde objectdetail een hoop feedback ontvangen. Voorheen kon men in de oude inspectiehistorie de notitie van de inspectie bekijken. Deze is met de introductie van het nieuwe objectdetail niet mee genomen in de inspectiehistorie widget. Omdat dit toch een veel gewenste functionaliteit blijkt te zijn, is daarom de notitie van de inspectie vanaf deze versie weer zichtbaar in de inspectiehistorie widget.

0011139 - Harnas zonder blok

Eigenaar: [Bouwmeester BV](#)

ID	0011139
Merk	Honer
Type	fbh 10
Serienummer	h053654
Bouwjaar	
Objecttype	Valbescherming
Status	Aktief
Is uniek item	<input checked="" type="checkbox"/>

Locaties van object

OUDEWATER
Aantal: 1
Geblokkeerd reden: Rental outstanding

Inspectie historie (Alles | Gepland | Ongepland)

Valharnas	1-4-2022
ID	5400
Geldigheidsdatum	1-4-2023
Huidige staat	Goedgekeurd
Notitie	Extern geïnspecteerd
Valharnas	6-9-2018
ID	4574
Geldigheidsdatum	6-9-2019
Huidige staat	Verlopen
Valharnas	6-9-2017
ID	4573
Geldigheidsdatum	6-9-2018
Huidige staat	Verlopen

QR-code 20x30
Rapport om de QR-code in formaat 20x30 te kunnen printen.

95051 – Inspecties - Andere benaming van certificaat wanneer dit gedownload wordt

Categorie: Gewijzigde functionaliteit

Omschrijving

Een lang gekoesterde wens gaat in vervulling in versie 4.5.43.0 namelijk een andere benaming voor het certificaat als deze wordt gedownload. Bij het downloaden van meerdere certificaten werden de downloads als volgt weergegeven:

- Certificaat (1)
- Certificaat (2)
- Certificaat (3)

Vanaf deze versie worden de certificaten als volgt gedownload: **Object ID + OI-plan omschrijving**.

Dat ziet er als volgt uit in de praktijk: **125001 – valharnas.pdf**

Document Classificatie: Internal use

Versie: 1.0 / Status: Published

Gepubliceerd op: 6-4-2022 / Review periode: Never

Paginnummer: 6 van 12

Release notes: Centix Online 4.5.43.0



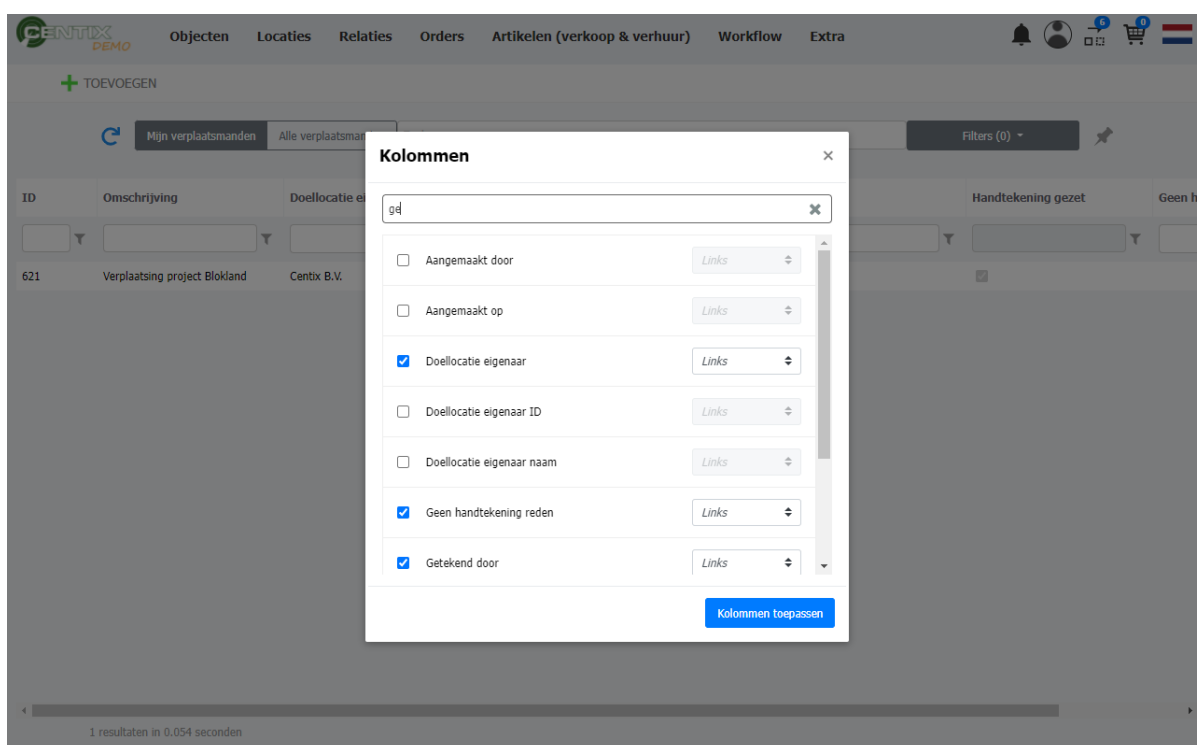
126862 – Objectlocaties – Kolommen toevoegen in verplaatsmand overzicht

Categorie: Nieuwe functionaliteit

Omschrijving

De kolommen in het verplaatsmand overzicht, te benaderen via /movebaskets, zijn vanaf deze versie uitgebreid met de volgende kolommen:

- Aangemaakt op
- Aangemaakt door
- Gewijzigd op
- Gewijzigd door



125092 – Projecten – Foutmelding bij toevoegen project zonder uniek ID

Categorie: Gewijzigde functionaliteit

Omschrijving

In de project systeem instellingen kan de uniekheid van de projecten ingesteld worden op uniek per database, per relatie of administratie. Als de keuze is gemaakt om de projecten uniek te maken per relatie, dan werd tijdens het aanmaken van een niet uniek project de volgende foutmelding getoond:

"Het ID is niet uniek binnen de relatie"

Deze foutmelding bleek erg verwarrend te zijn, daarom is de foutmelding aangepast naar: "Het ID is niet uniek volgens de gemaakte instellingen."

Document Classificatie: Internal use

Versie: 1.0 / Status: Published

Gepubliceerd op: 6-4-2022 / Review periode: Never

Paginnummer: 7 van 12

Release notes: Centix Online 4.5.43.0



128087 – Relaties – Relatie ID ontbreekt bij afdrucken rapport 'relatie facturatie instellingen'

Categorie: Nieuwe functionaliteit

Omschrijving

Bij het uitprinten van een rapport met de datasource 'relatie facturatie instellingen' vanuit het relatiedetail werd een foutmelding getoond dat de kolom relatie ID niet beschikbaar was. Om deze reden is de relatie ID kolom toegevoegd aan de datasource 'relatie facturatie instellingen' zodat vanaf deze versie het rapport weer te downloaden is vanuit het relatiedetail.

128501 – Producten – Veld toevoegen voor EAN code product

Categorie: Nieuwe functionaliteit

Omschrijving

In het productdetail was het voorheen nog niet mogelijk om een barcode of EAN code in te stellen. Omdat dit wel wenselijk is, is daarom het veld 'barcode' toegevoegd aan het productdetail.

126662 – Orders – Opmaak documenttab in retouraanvragen

Categorie: Gewijzigde functionaliteit

Omschrijving

Na de introductie van de retouraanvragen bleek dat het documenten tabblad van de retouraanvraag langer bleek te zijn dan het regeldetail. Om deze reden is de opmaak van de documenten tab aangepast zodat deze qua uiterlijk gelijk is aan de Centix richtlijnen.

ID	Omschrijving	Documentsoort	Taal	Bestandsnaam	URL
<input type="checkbox"/> 3417004	Orderbon 20220125	Orderbon	Nederlands	Orderbon 20220125	Orderbon 20220125

Document Classificatie: Internal use

Versie: **1.0** / Status: **Published**

Gepubliceerd op: 6-4-2022 / Review periode: Never

Paginnummer: 8 van 12

Release notes: Centix Online 4.5.43.0



127344 – Orders – Opmaak ordertemplate knoppen

Categorie: Gewijzigde functionaliteit

Omschrijving

In het order detail → orderregels is het mogelijk om in één keer een aantal regels toe te voegen door middel van een vooraf aangemaakte order sjabloon. Wanneer men via de orderregels het ordersjabloon aanklikte, bleek dat het scherm te lang was waardoor men naar beneden moest scrollen om de knoppen 'complete ordersjabloon toevoegen' of 'voeg geselecteerde producten toe' aan te kunnen klikken. Om deze reden is de opmaak van dit scherm aangepast zodat men meteen bij de knoppen kan zonder te scrollen.

129940 – Orders – Knop 'bestellen' niet tonen als product geblokkeerd voor order invoer

Categorie: Gewijzigde functionaliteit

Omschrijving

Vanuit het productdetail is het product zo in te stellen dat het product niet meer te bestellen is. Dit kan door de instelling 'geblokkeerd voor order invoer' aan te vinken. Echter bleek dat de knop 'bestellen' in het product detail nog wel zichtbaar was in de catalogus. Als de gebruiker op 'bestellen' klikte, dan werd er wel een foutmelding gegeven dat het product geblokkeerd staat voor order invoer.

Om te voorkomen dat de gebruiker een foutmelding krijgt wordt daarom vanaf deze versie de knop 'bestellen' verborgen als het product geblokkeerd staat voor order invoer.

Document Classificatie: Internal use

Versie: 1.0 / Status: Published

Gepubliceerd op: 6-4-2022 / Review periode: Never

Paginanummer: 9 van 12

Release notes: Centix Online 4.5.43.0



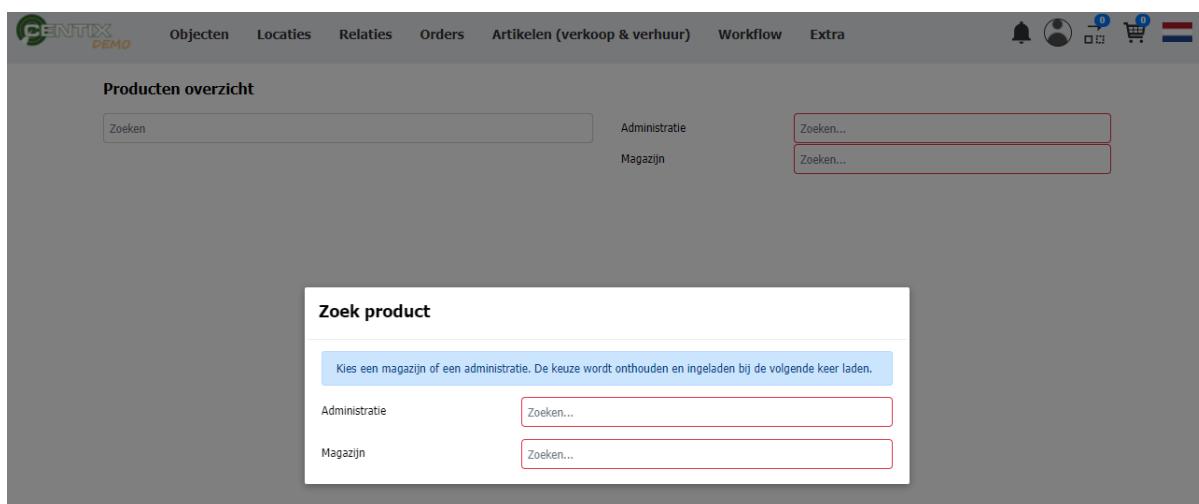
128495 – Voorraad – Vernieuwen mobile stock

Categorie: Nieuwe functionaliteit

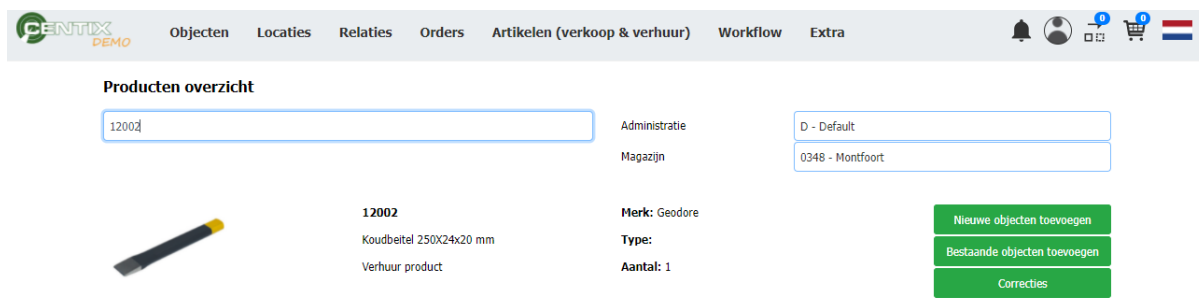
Omschrijving

Het voorraad in of afboeken kan op verschillende manieren, één daarvan is de /mobile/stock. Omdat dit een verouderd scherm betreft, is dit scherm komen te vervallen en is er een nieuw scherm geïntroduceerd: /backoffice/stocks. De /backoffice/stocks is te benaderen wanneer de voorraad module actief is en recht 3.14.31 – Access to stock is toegekend.

Bij de eerste keer openen van /backoffice/stocks wordt een pop-up getoond zodat de administratie en het magazijn kan worden ingevuld, deze instellingen worden opgeslagen in de cookies zodat deze niet elke keer opnieuw ingevuld hoeven te worden.



Na het invullen wordt vervolgens een lijst met producten getoond welke gekoppeld zijn aan dit magazijn. Via de zoekbalk kan men op het juiste product zoeken.



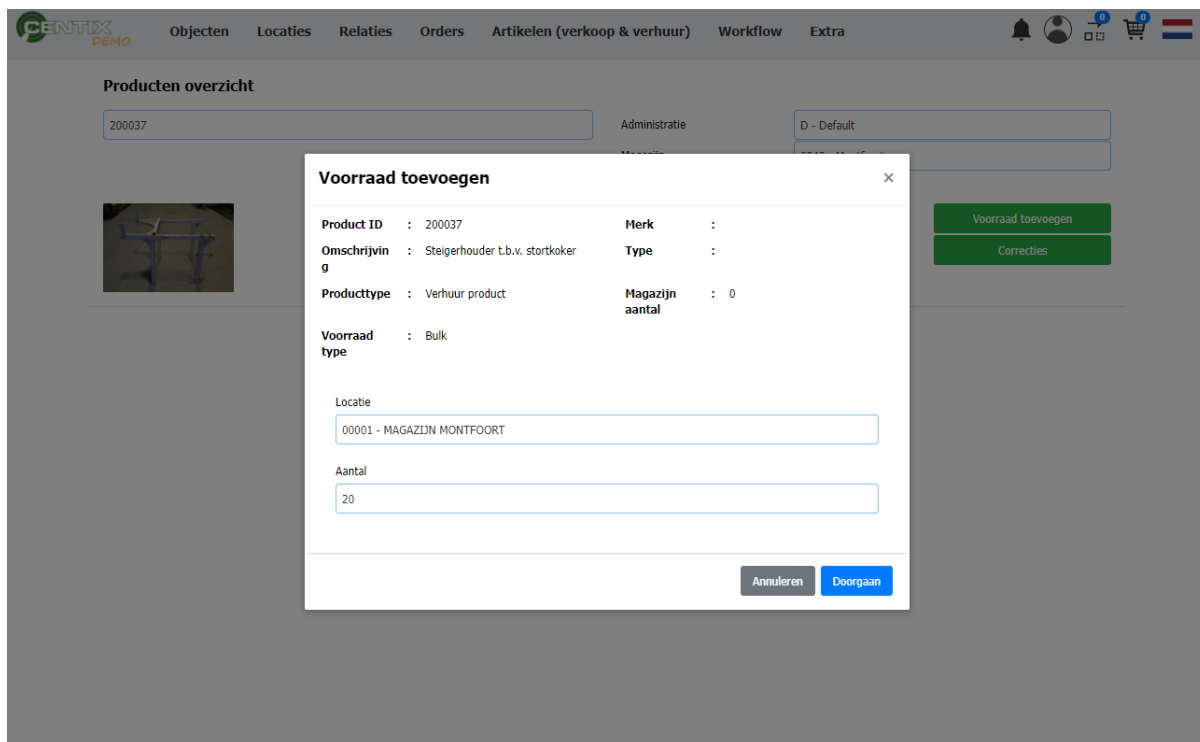
Als het juiste product is opgezocht kan er van drie functies gebruik gemaakt worden:

- Nieuwe objecten toevoegen
- Bestaande objecten toevoegen
- Correcties

Bij een bulk product, wordt alleen de opties 'voorraad toevoegen' en 'correcties getoond'.

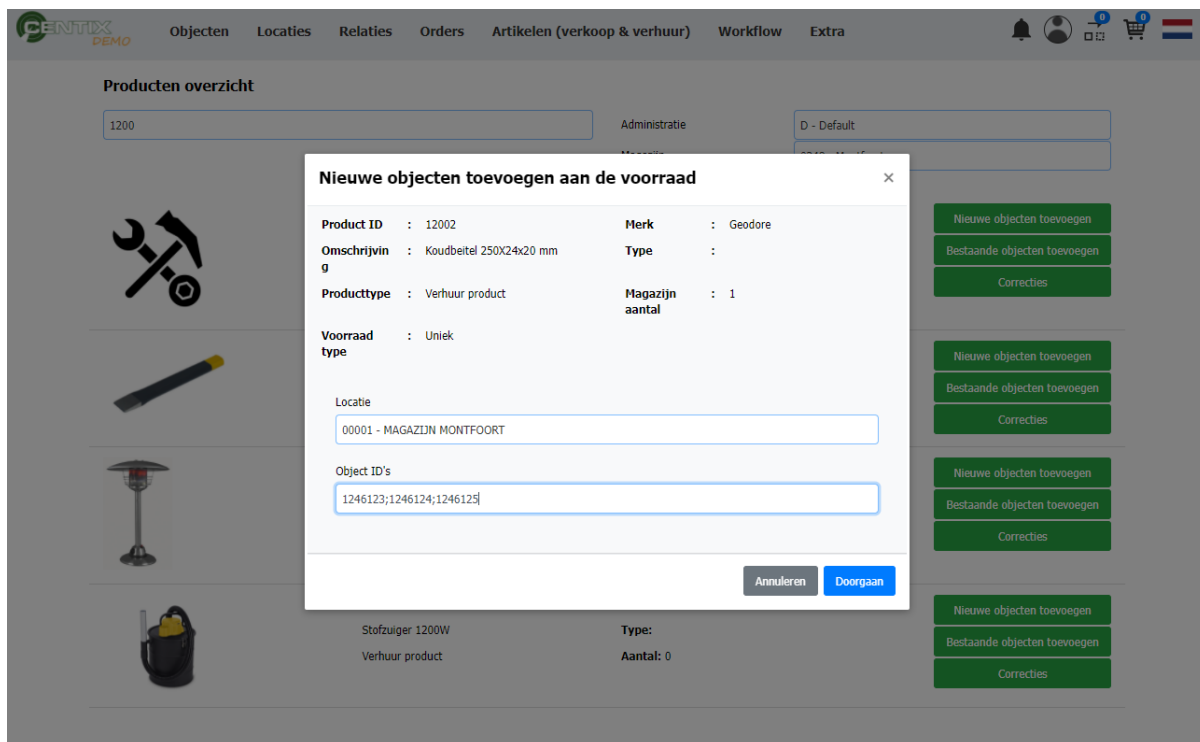
Het toevoegen van voorraad wordt gedaan door de locatie toe te voegen en het aantal.

Aan deze publicatie kunnen geen rechten worden ontleend. Ondanks de zorg en nauwkeurigheid waarmee de informatie wordt samengesteld, kan dit materiaal informatie bevatten die incorrect en/of incompleet is. Centix B.V. is niet aansprakelijk voor de directe of indirecte schade die een gevolg is van het gebruik van de informatie van deze publicatie.



Bij het toevoegen van voorraad aan een uniek product kan de keuze gemaakt worden tussen het toevoegen van bestaande of unieke objecten.

Bij de unieke objecten kunnen meerdere objecten in één keer toegevoegd worden door de object ID's te scheiden door middel van een ;



Document Classificatie: Internal use

Versie: **1.0** / Status: **Published**

Gepubliceerd op: 6-4-2022 / Review periode: Never

Paginnummer: 11 van 12

Release notes: Centix Online 4.5.43.0



Als men voor 'bestaande objecten toevoegen' kiest, wordt een lijst met al bestaande objecten getoond welke nog niet aan een product zijn gekoppeld, deze kunnen gekozen worden om de productvoorraad op te hogen.

128798 – Inkoop – Link naar locatie vanuit verwerkte inkoopontvangst

Categorie: Nieuwe functionaliteit

Omschrijving

Vanuit de verwerkte inkoopontvangsten is het mogelijk om naar de locatie te navigeren waar het object op ingeboekt is, dit is veelal een magazijn. Echter wanneer men op de locatie klikte om naar het locatiedetail te gaan, dan kreeg men een leeg scherm. Dit omdat de URL welke hieraan gekoppeld zat, niet helemaal klopte.

De URL is aangepast zodat men weer op de juiste pagina terecht komt.

Koppelingen

Introductie Exact Online Bouw plugin

Categorie: Nieuwe functionaliteit

Omschrijving

Om onze klanten zoveel als mogelijk van dienst te zijn is de Exact Online Bouw plugin geïntroduceerd. De Exact Online Bouw plugin zorgt ervoor dat men eenvoudig de Centix omgeving met Bouw7 kan koppelen. Met de Exact Online Bouw plugin is het mogelijk de relaties, personen, projecten, producten en BTW codes te importeren. Daarnaast is het mogelijk om de projectnacalculaties te exporteren.

Metacom V2 plugin

De Metacom plugin is recentelijk vernieuwd. Naar aanleiding van de nieuwe implementatie zijn enkele bevindingen aangepast:

- Enkele titels van formulieren werden onjuist getoond
- Verbruiksmaterialen; prijzen worden vanaf deze versie vergelijkbaar aan de verhuurartikelen niet meer overgenomen van Metacom naar Centix.
- In de boeking naar Metacom werden ten onrechte projectgegevens van de Centix orderkop i.p.v. de Centix orderregel meegenomen.

Document Classificatie: Internal use

Versie: **1.0** / Status: **Published**

Gepubliceerd op: 6-4-2022 / Review periode: Never

Paginnummer: 12 van 12

Release notes: Centix Online 4.5.43.0



API

130379 – Post locations geeft foutmelding

Categorie: Nieuwe functionaliteit

Omschrijving

sommige gevallen kreeg de gebruiker bij het posten van een nieuwe locatie een foutmelding.

Daarom is er een correctie doorgevoerd.