

Inhoud

| | |
|---|----|
| WEB..... | 3 |
| 84589 – Introductie meetstaat elektrische verdeelinrichting | 3 |
| 125392 – Statussen op webpagina's..... | 3 |
| 110309 – Kopiëren door middel van rechtermuisknop op vinkveld | 4 |
| 125377 – Vernieuwen systeemtabellen overzichten..... | 4 |
| 127677 – Laten vervallen van datasets in status onderhouden | 5 |
| 124467 – Objecten – Foutmelding bij verwijderen object | 5 |
| 127819 – Objecten – Meerdere serviceformulieren op het nieuwe objectdetail..... | 6 |
| 128127 – Object inspecties – Zichtbaarheid van object inspecties i.c.m. administratiemodule | 6 |
| 127821 – Objecten – Introductie rapportwidget..... | 7 |
| 127825 – Objecten – Introductie serviceverzoek widget op sticker detail weergave..... | 7 |
| 126123 – Object inspecties – Kolommen voor merk en type toevoegen aan overzicht | 8 |
| 127000 – Object inspecties – Toevoegen van standaard OI-planschema aan objecttype | 8 |
| 128334 – Object inspecties – Bijwerken objectconditie vanuit objectinspectie | 9 |
| 128405 – Inspecties – Aanmaken OI-plan opent SSO-provider detail..... | 9 |
| 124377 – Personen – Bijlage kunnen toevoegen aan beoordeling competentie..... | 10 |
| 125548 – Orders – Toevoegen tagvelden retouraanvraag aan e-mailsjabloon | 10 |
| 126258 – Orders – Toevoegen voorkeursmagazijn aan winkelwagen | 11 |
| 127395 – Orders – Locatietype beschikbaar als winkelwagen afleverlocatie | 12 |
| 126053 – Facturatie – Uitbreiden factuur automatische response met afleverrelatie..... | 13 |
| 120079 – Inkoop – Tonen van gearchiveerde producten in besteladvieslijst | 14 |
| 126008 – Inkoop – Verwijderen van object aangemaakt door inkoopontvangst | 15 |
| 128289 – Inkoop - /Mobile/Stock foutmelding | 15 |
| Plugins..... | 16 |
| 127895 – Verbeteringen Exact Online koppeling | 16 |
| Mobile..... | 16 |
| 86342 – Inzien van documenten toegevoegd aan object..... | 16 |
| 87129 – Object ID tonen in verplaatsmand | 16 |
| 90908 – Verkeerde benaming object OI staat | 17 |
| 93991 – Introductie object conditie veld..... | 17 |
| 118260 – Introductie databeperking op eigenschapsgroepen..... | 17 |

Document Classificatie: Internal use

Versie: **1.0** / Status: **Published**

Gepubliceerd op: 22-2-2022 / Review periode: Never

Paginnummer: 2 van 19

Release notes: Centix Online 4.5.40.0



| | |
|---|----|
| 121367 – Standaard OI-plan van objecttype en merk en type overnemen | 18 |
| 122696 – Minimale Android versie naar Android 6..... | 18 |
| 122979 – Validatie aantal karakters object ID | 18 |
| 123554 – Tijdschema OI-plan wijzigen na toevoegen Object..... | 18 |
| 124318 – Aanpassen validatie meetwaarden..... | 19 |
| 127394 – Introductie OI-plan filter aan objecten overzicht | 19 |

Document Classificatie: Internal use

Versie: 1.0 / Status: Published

Gepubliceerd op: 22-2-2022 / Review periode: Never

Paginnummer: 3 van 19

Release notes: Centix Online 4.5.40.0



WEB

84589 – Introductie meetstaat elektrische verdeelinrichting

Categorie: Nieuwe functionaliteit

Omschrijving

In Centix Office was het al mogelijk om elektrische verdeelinrichting via een meetstaat te inspecteren. Deze metingen worden gedaan met diverse meetinstrumenten waaronder zogenaamde installatietesters. Omdat deze installatietesters veelal vrij te configureren zijn, is besloten om geen koppeling te maken tussen Centix en de installatietesters. Daarom is deze versie de meetstaat voor verdeelinrichting in Centix Web geïntroduceerd.

A screenshot of the Centix Web application interface. The top navigation bar includes 'Objecten', 'Locaties', 'Relaties', 'Orders', 'Artikelen (verkoop & verhuur)', 'Workflow', and 'Extra'. The main content area is titled 'Meetstaten' and shows a form with the following fields: 'Object' (containing 'L-601 - verdeelinrichting'), 'OI' (containing 'Zoeken...'), 'Korte omschrijving', 'Interne notitie', and 'Externe notitie'. There are 'Opties' and 'Verwijderen' buttons. The interface is in Dutch and shows a timestamp 'Gewijzigd op: 14-2-2022 09:18:02'.

Meer informatie over de meetstaat is te vinden in de handleiding welke op onze [website](#) te vinden is.

125392 – Statussen op webpagina's

Categorie: Gewijzigde functionaliteit

Omschrijving

Net als in de vorige versie is ook bij de webpagina's de status komen te vervallen. Om toch webpagina's te kunnen archiveren is het vinkveld 'archief' geïntroduceerd. Het vinkveld om gearchiveerde pagina's te tonen in het overzicht bestond al. Het vinkveld om inactieve pagina's te tonen is door deze wijziging komen te vervallen.

Document Classificatie: Internal use

Versie: 1.0 / Status: Published

Gepubliceerd op: 22-2-2022 / Review periode: Never

Paginnummer: 4 van 19

Release notes: Centix Online 4.5.40.0

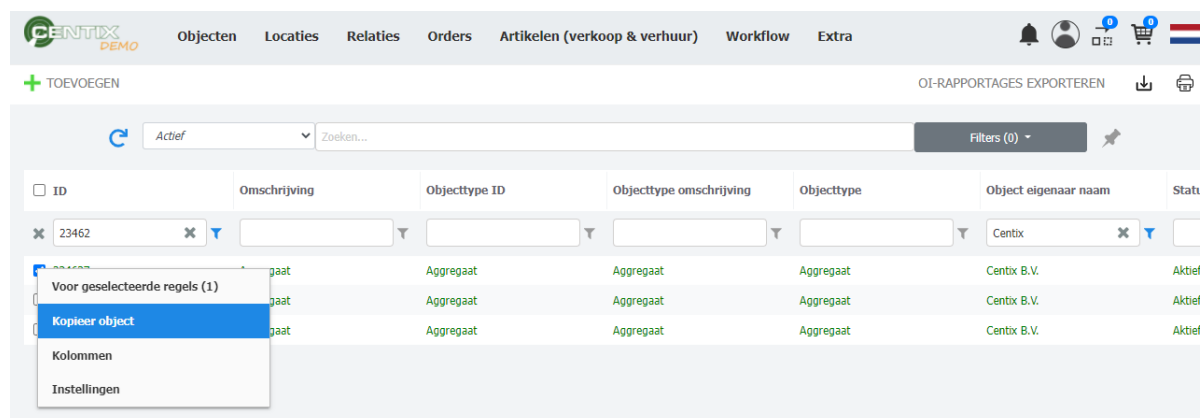


110309 – Kopiëren door middel van rechtermuisknop op vinkveld

Categorie: Gewijzigde functionaliteit

Omschrijving

In verschillende schermen is het mogelijk om te kopiëren. Denk bijvoorbeeld aan objecten, locaties, relaties en producten. Het kopiëren kan via de rechtermuisknop → Kopieer object. Echter wanneer men direct de rechtermuisknop op het selectieveldje deed, werd de selectie niet goed gemaakt en kon er niet goed gekopieerd worden. Om deze reden is een wijziging doorgevoerd zodat ook via de rechtermuisknop op het selectieveld gekopieerd kan worden.



125377 – Vernieuwen systeemtabellen overzichten

Categorie: Gewijzigde functionaliteit

Omschrijving

Elke versie wordt ernaar gestreefd om een aantal overzichten in de systeem tabellen te vernieuwen. In deze versie is de status van de objecten vernieuwd. Bij het vernieuwen van deze schermen zijn ook de rechten aangepast. In onderstaande tabel zijn de overzichten met de bijbehorende rechten te vinden.

| Overzicht | Bijbehorende rechten |
|-----------------|-------------------------------|
| Object statuses | 8.52 – Manage object statuses |

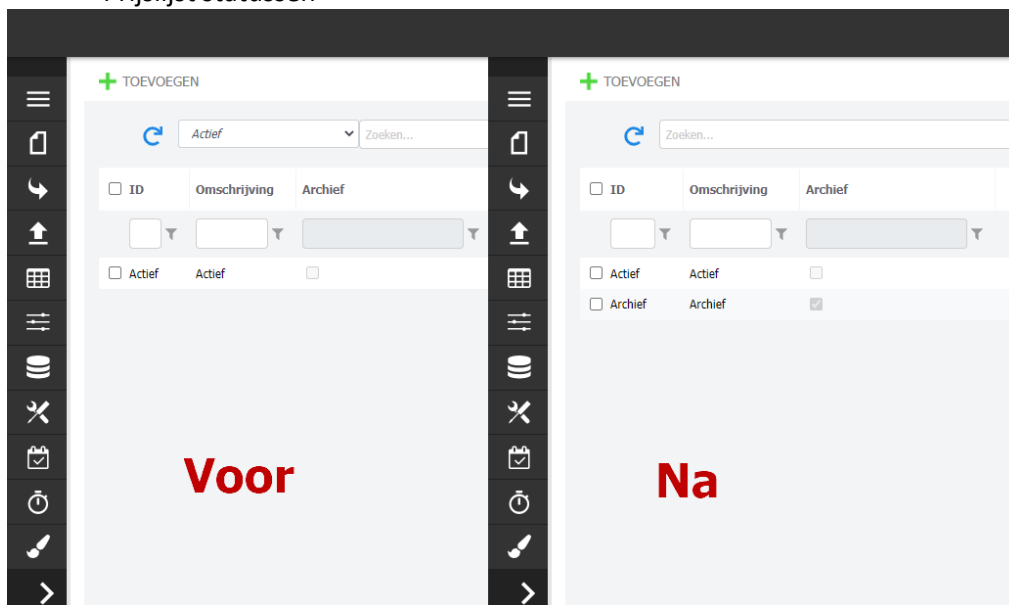
127677 – Laten vervallen van datasets in status onderhouden

Categorie: Gewijzigde functionaliteit

Omschrijving

Bij een aantal status overzichten zou men in één keer alle statussen willen zien in plaats van alleen per dataset. Daarom zijn in de volgende status overzichten de datasets komen te vervallen:

- Product statussen
- Locatie statussen
- Relatie statussen
- Persoon statussen
- Project statussen
- Prijslijst statussen



124467 – Objecten – Foutmelding bij verwijderen object

Categorie: Gewijzigde functionaliteit

Omschrijving

Wanneer een object op de capaciteitsplanning werd geplaatst dan bleek het niet meer mogelijk te zijn het object te verwijderen. Hierom is een wijziging doorgevoerd zodat het object ook wanneer het op de capaciteitsplanning is geplaatst, kan worden verwijderd.

De regels in de capaciteitsplanning zullen ook worden verwijderd.

Document Classificatie: Internal use

Versie: 1.0 / Status: Published

Gepubliceerd op: 22-2-2022 / Review periode: Never

Paginnummer: 6 van 19

Release notes: Centix Online 4.5.40.0



127819 – Objecten – Meerdere serviceformulieren op het nieuwe objectdetail

Categorie: Nieuwe functionaliteit

Omschrijving

Op het nieuwe objectdetail is de serviceverzoek widget geïntroduceerd. Echter was het alleen mogelijk om één serviceformulier op het objectdetail te plaatsen. Om ervoor te zorgen dat er meerdere formulieren op het objectdetail geplaatst kunnen worden kan daarom de widget meerdere keren op het objectdetail worden geslept. Op deze manier kunnen meerdere serviceformulieren toegevoegd worden.

234570 - Bouwma

| | |
|---------------|-------------------------------------|
| Eigenaar | Bouwmeester BV |
| ID | 234570 |
| Merk | Bouwma |
| Type | |
| Serienummer | 566846-223 |
| Bouwjaar | |
| Objecttype | Bouwplaats Inrichting |
| Status | Voorraad |
| Is uniek item | <input checked="" type="checkbox"/> |

Inplannen onderhoud
Formulier om een aanvraag te doen om onderhoud in te plannen.

Storing melden
Formulier om een storing te kunnen melden.

Geldigheidsdatum: 13-4-2022
Huidige object staat: Goedgekeurd

Gerelateerd

- Object locaties
- Object inspectie planschema's
- Object inspecties

128127 – Object inspecties – Zichtbaarheid van object inspecties i.c.m. administratiemodule

Categorie: Gecorrigeerde functionaliteit

Omschrijving

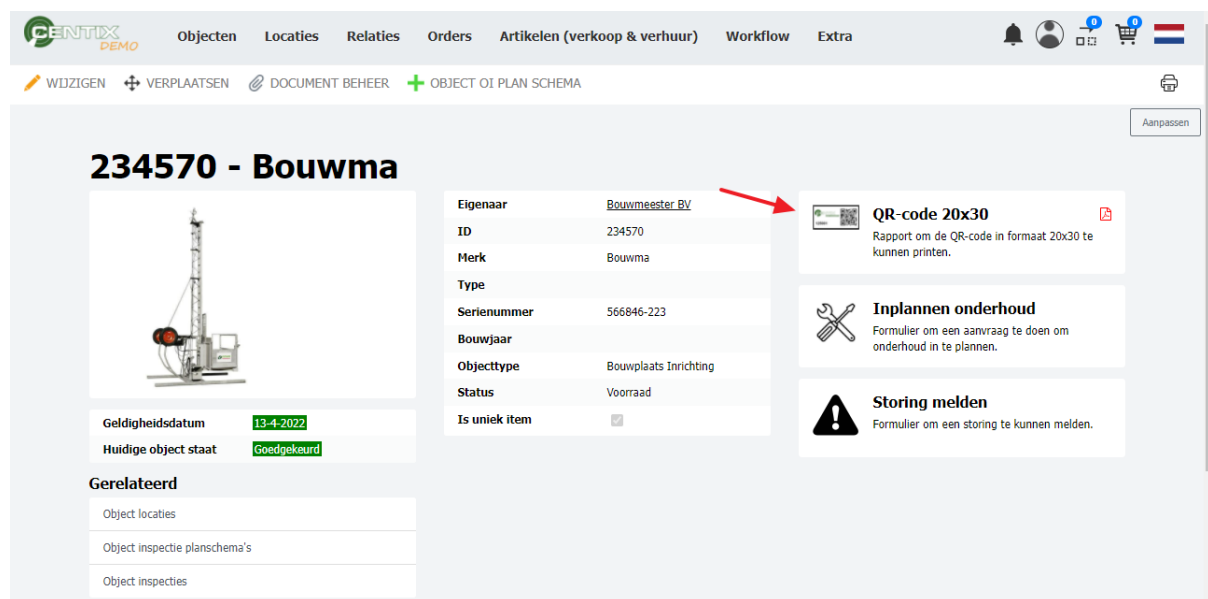
Na een wijziging in de administratie beperkingen bleek dat niet altijd de juiste object inspecties werden getoond in het object inspecties overzicht. Daarom is een wijziging doorgevoerd zodat de juiste object inspecties weer in het overzicht worden getoond.

127821 – Objecten – Introductie rapportwidget

Categorie: Nieuwe functionaliteit

Omschrijving

Rapporten in het nieuwe objectdetail kunnen via de printknop rechts bovenin uitgeprint worden. Om onze klanten nog beter van dienst te kunnen zijn is een rapport widget toegevoegd. In deze widget is het mogelijk een rapport te kiezen welke op het objectdetail terecht komt. Hierdoor is het nog eenvoudiger om object rapporten uit te printen.



| | |
|---------------|-------------------------------------|
| Eigenaar | Bouwmeester BV |
| ID | 234570 |
| Merk | Bouwma |
| Type | |
| Serienummer | 565846-223 |
| Bouwjaar | |
| Objecttype | Bouwplaats Inrichting |
| Status | Voorraad |
| Is uniek item | <input checked="" type="checkbox"/> |

127825 – Objecten – Introductie serviceverzoek widget op sticker detail weergave

Categorie: Nieuwe functionaliteit

Omschrijving

Het serviceverzoek was al beschikbaar om toe te voegen aan het objectdetail, deze was alleen nog niet beschikbaar in de standaard sticker detail weergave. De standaard sticker detail weergave, welke wordt getoond bij het scannen van een QR-code, heeft nu ook de serviceverzoek widget gekregen. Zo kan de gebruiker de QR-code scannen en bijvoorbeeld eenvoudig een storing melden.

Document Classificatie: Internal use

Versie: 1.0 / Status: Published

Gepubliceerd op: 22-2-2022 / Review periode: Never

Paginnummer: 8 van 19

Release notes: Centix Online 4.5.40.0



126123 – Object inspecties – Kolommen voor merk en type toevoegen aan overzicht

Categorie: Nieuwe functionaliteit

Omschrijving

In deze versie zijn de kolommen met betrekking tot de merken en types toegevoegd aan het object inspecties overzicht, te benaderen via /objectmis.aspx. De volgende kolommen zijn deze versie toegevoegd:

- Merk
- Merk ID
- Merk omschrijving
- Type
- Type ID
- Type omschrijving

De kolom merk en type tonen de omschrijving als deze aanwezig is, als de omschrijving niet aanwezig is wordt het ID van het merk of het type getoond.

127000 – Object inspecties – Toevoegen van standaard OI-planschema aan objecttype

Categorie: Gewijzigde functionaliteit

Omschrijving

Bij het toevoegen van een standaard OI-planschema via het objecttype staat sinds een eerdere wijziging het vinkje 'automatisch plannen' aan. Dit vinkje zorgt ervoor dat de offset verplicht ingevuld moest worden. Om ervoor te zorgen dat de gebruiker niet standaard zelf de offset hoeft in te vullen, is er een wijziging gemaakt in de offset. De offset wordt vanaf deze versie automatisch op 0 gezet.

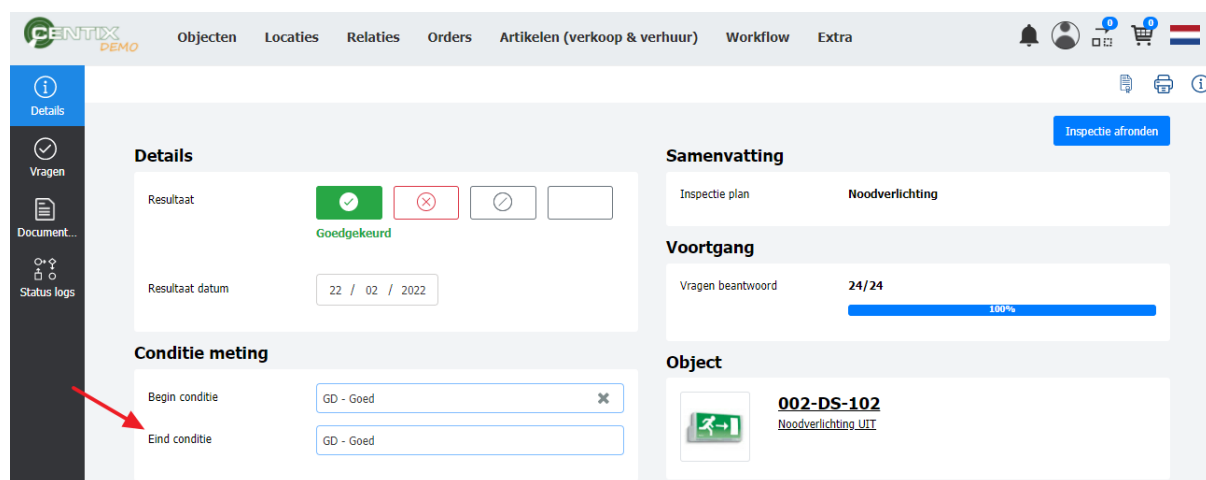
A screenshot of the CENTIX software interface. The top navigation bar includes 'Objecten', 'Locaties', 'Relaties', 'Orders', 'Artikelen (verkoop & verhuur)', 'Workflow', and 'Extra'. The main content area is titled 'Nieuw standaard OI plan'. It contains several input fields: 'OI plan' (Aggregaat - Aggregaat), 'OI plan modus' (Zoeken...), 'Tijdschema' (12 - Jaarlijks), 'Berekening volgende inspectie' (Laatz succesvolle uitvoering), 'Inspecteur' (Zoeken...), 'Inspectiebedrijf' (Zoeken...), and another 'Inspecteur' (Zoeken...). On the right side, there is a section 'Instellingen automatisch aanmaken' with a checked 'Automatisch plannen' checkbox, an 'Offset' field set to '0', an 'Offset eenheid' dropdown set to 'Dagen', a 'Creër workflow item automatisch' checkbox, and a 'Workflow instelling' field (Zoeken...). A red arrow points to the 'Offset' field.

128334 – Object inspecties – Bijwerken objectconditie vanuit objectinspectie

Categorie: Gewijzigde functionaliteit

Omschrijving

Op een object inspectie is het mogelijk om een start en eindconditie van een object mee te geven. Echter werd deze eind conditie niet op het objectdetail doorgevoerd. Vanaf deze versie wordt de eindconditie van de object inspectie overgenomen op het veld 'object conditie' op het objectdetail.



The screenshot displays the CENTIX DEMO web application interface. The top navigation bar includes 'Objecten', 'Locaties', 'Relaties', 'Orders', 'Artikelen (verkoop & verhuur)', 'Workflow', and 'Extra'. The main content area is divided into several sections:

- Details:** Shows 'Resultaat' as 'Goedgekeurd' (Approved) with a green checkmark icon. Below it, 'Resultaat datum' is '22 / 02 / 2022'.
- Samenvatting:** Shows 'Inspectie plan' as 'Noodverlichting'.
- Voortgang:** Shows 'Vragen beantwoord' as '24/24' with a 100% progress bar.
- Object:** Shows '002-DS-102' with the status 'Noodverlichting UIT'.
- Conditie meting:** This section contains two input fields: 'Begin conditie' and 'Eind conditie', both set to 'GD - Goed'. A red arrow points to the 'Eind conditie' field.

128405 – Inspecties – Aanmaken OI-plan opent SSO-provider detail

Categorie: Gecorrigeerde functionaliteit

Omschrijving

Na de vernieuwing van het detail van Single Sign On bleek dat bij het aanmaken van een nieuw OI-plan, het Single Sign On provider detail zich opent. Omdat dit niet de bedoeling is, is er een correctie uitgevoerd zodat het OI-plan detail wordt geopend als men op de toevoegen knop drukt.

Document Classificatie: Internal use

Versie: 1.0 / Status: Published

Gepubliceerd op: 22-2-2022 / Review periode: Never

Paginnummer: 10 van 19

Release notes: Centix Online 4.5.40.0

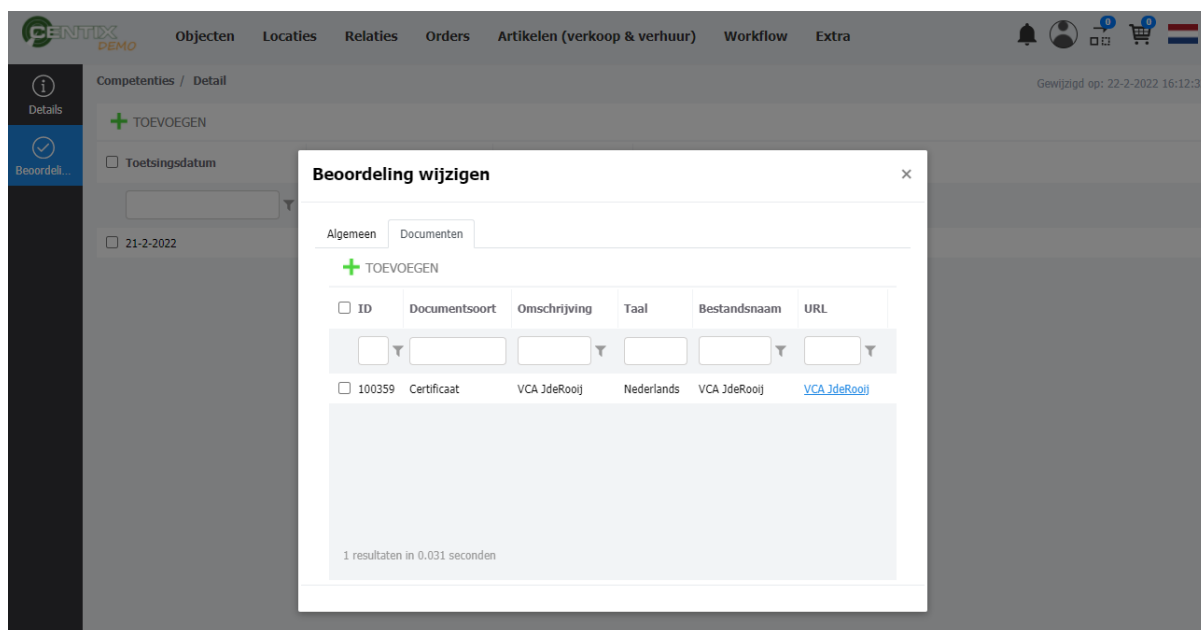


124377 – Personen – Bijlage kunnen toevoegen aan beoordeling competentie

Categorie: Nieuwe functionaliteit

Omschrijving

Om onder andere certificaten bij een competentie toe te kunnen voegen is het toevoegen van een bijlage aan een competentie geïntroduceerd. Via de /backoffice/competences zijn de competenties te benaderen. Na het toevoegen van een competentie komt het tabblad 'beoordeling' tevoorschijn. Aan de beoordeling kan het document worden toegevoegd zodat een historie opgebouwd kan worden.



125548 – Orders – Toevoegen tagvelden retouraanvraag aan e-mailsjabloon

Categorie: Nieuwe functionaliteit

Omschrijving

Na de introductie van de retouraanvraag is de wens voor het toevoegen van de velden met betrekking tot de retouraanvraag aan het e-mailsjabloon aan het licht gekomen. Om deze reden zijn de retouraanvraag velden toegevoegd aan het e-mailsjabloon.

Document Classificatie: Internal use

Versie: **1.0** / Status: **Published**

Gepubliceerd op: 22-2-2022 / Review periode: Never

Paginnummer: 11 van 19

Release notes: Centix Online 4.5.40.0



126258 – Orders – Toevoegen voorkeursmagazijn aan winkelwagen

Categorie: Nieuwe functionaliteit

Omschrijving

Bij het plaatsen van een order is de wens om een voorkeursmagazijn op te geven ontstaan. De besteller zou hierbij graag het magazijn van ophalen willen kiezen. Vanaf deze versie kan in de winkelwagen header het magazijn worden aangevinkt.

The screenshot shows the GENTIX ASSET MANAGEMENT interface. The top navigation bar includes 'Objecten', 'Locaties', 'Relaties', 'Orders', 'Artikelen (verkoop & verhuur)', 'Workflow', and 'Extra'. A 'Sluiten' button is visible in the top right corner. The main content area is divided into two panels: 'Instellingen' (Settings) and 'Voorbeeld' (Example).

Instellingen

| | Zichtbaar | Verplicht |
|----------------------------------|-------------------------------------|-------------------------------------|
| DeliverRelation | <input type="checkbox"/> | |
| DeliverLocation | <input checked="" type="checkbox"/> | <input checked="" type="checkbox"/> |
| DeliverContactPerson | <input type="checkbox"/> | |
| Warehouse | <input checked="" type="checkbox"/> | <input type="checkbox"/> |
| TransportMethod | <input checked="" type="checkbox"/> | <input type="checkbox"/> |
| ExpectedReturnDate | <input checked="" type="checkbox"/> | <input type="checkbox"/> |
| Reference | <input checked="" type="checkbox"/> | <input type="checkbox"/> |
| Afleveradres wijzigen toegestaan | <input checked="" type="checkbox"/> | |

Let op!
Bij het doorzetten van de winkelwagen naar offerte, order of aanvraag wordt gevalideerd of alle verplichte velden zijn ingevuld. Afhankelijk van de systeeminstellingen worden verborgen velden alsnog voorgevuld.

Voorbeeld

Aflever locatie:

Referentie:

Magazijn:

Vervoersmethode:

Gewenste leverdatum:

Verwachte retourdatum:

Opmerking:

Adres:

Document Classificatie: Internal use

Versie: **1.0** / Status: **Published**

Gepubliceerd op: 22-2-2022 / Review periode: Never

Paginanummer: 12 van 19

Release notes: Centix Online 4.5.40.0



127395 – Orders – Locatietype beschikbaar als winkelwagen afleverlocatie

Categorie: Gecorrigeerde functionaliteit

Omschrijving

Om niet alle locaties te kunnen kiezen als afleverlocatie, is het mogelijk om op het locatietype in te stellen of een locatie beschikbaar is als afleverlocatie. Dit is in te stellen door middel van het vinkje 'Beschikbaar als winkelwagen afleverlocatie'. Echter bleek dat met de introductie van de nieuwe winkelwagens, dit vinkje niet meer volledig functioneerde. De functie is hersteld zodat alleen afleverlocaties welke het vinkje 'beschikbaar als winkelwagen afleverlocatie' aan heeft staan, worden getoond als men een afleverlocatie kiest.

The screenshot shows the 'MAG' location type configuration in the CENTIX DEMO system. The configuration includes the following fields and checkboxes:

| Property | Value |
|--|-------------------------------------|
| Locatie groep | ALG - Algemeen |
| ID | MAG |
| Omschrijving | Magazijn |
| Archief | <input type="checkbox"/> |
| Heeft adres | <input checked="" type="checkbox"/> |
| Kan root zijn | <input checked="" type="checkbox"/> |
| Heeft een uniek ID nodig | <input checked="" type="checkbox"/> |
| Beschikbaar als winkelwagen afleverlocatie | <input type="checkbox"/> |

Document Classificatie: Internal use

Versie: **1.0** / Status: **Published**

Gepubliceerd op: 22-2-2022 / Review periode: Never

Paginanummer: 13 van 19

Release notes: Centix Online 4.5.40.0



126053 – Facturatie – Uitbreiden factuur automatische response met afleverrelatie

Categorie: Nieuwe functionaliteit

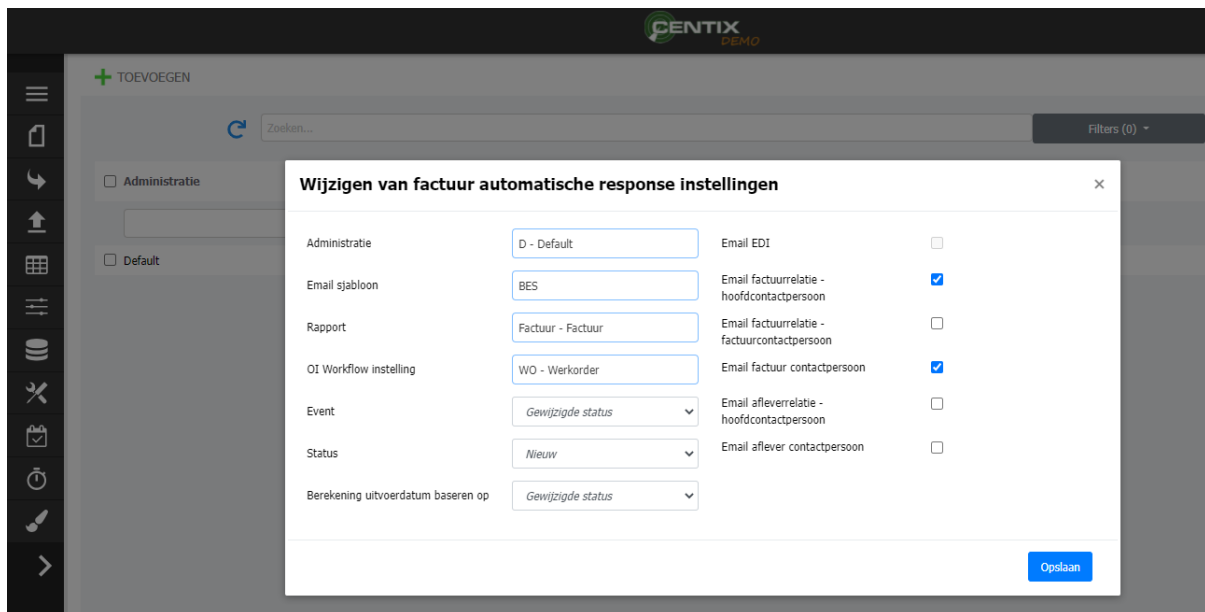
Omschrijving

De factuur automatische response is vernieuwd. Voorheen bestond de instelling alleen uit het factureren naar de hoofdpersoon. De instellingen zijn nu uitgebreid met de volgende opties:

- Email naar de hoofdpersoon van de factuurrelatie
- Email naar de factuurpersoon
- Email naar de factuur contactpersoon ingesteld via de financiële instellingen
- Email naar de hoofdpersoon van de afleverrelatie
- Email naar de afleverpersoon

De hoofdpersoon en de factuur contactpersoon zijn in te stellen op de relatie. De factuur contactpersoon is in te stellen via de financiële instellingen.

De factuurpersoon en afleverpersoon zijn te vinden op de factuur.

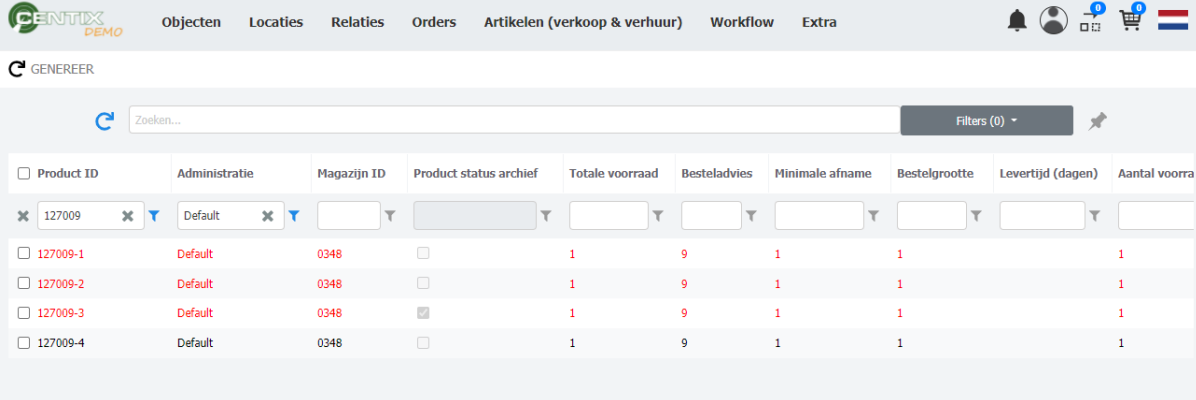


120079 – Inkoop – Tonen van gearchiveerde producten in besteladvieslijst

Categorie: Gewijzigde functionaliteit

Omschrijving

Voorheen werd bij het genereren van een besteladvieslijst geen onderscheid gemaakt tussen een actief en een gearchiveerd product. Daarom is vanaf deze versie een extra kleur toegevoegd in het overzicht van de besteladvieslijst. Productregels krijgen een rode kleur indien deze op archief, geblokkeerd voor leveringen of geblokkeerd voor orderinvoer staat.



| Product ID | Administratie | Magazijn ID | Product status archief | Totale voorraad | Besteladvies | Minimale afname | Bestelgrootte | Levertijd (dagen) | Aantal voorra |
|------------|---------------|-------------|-------------------------------------|-----------------|--------------|-----------------|---------------|-------------------|---------------|
| 127009 | Default | | | | | | | | |
| 127009-1 | Default | 0348 | <input type="checkbox"/> | 1 | 9 | 1 | 1 | | 1 |
| 127009-2 | Default | 0348 | <input type="checkbox"/> | 1 | 9 | 1 | 1 | | 1 |
| 127009-3 | Default | 0348 | <input checked="" type="checkbox"/> | 1 | 9 | 1 | 1 | | 1 |
| 127009-4 | Default | 0348 | <input type="checkbox"/> | 1 | 9 | 1 | 1 | | 1 |

Om in te kunnen zien of een product op archief staat is daarnaast de kolom 'product status archief' toegevoegd. Door middel van een vink veldje wordt hiermee aangetoond of het product op actief of archief staat.

Document Classificatie: Internal use

Versie: **1.0** / Status: **Published**

Gepubliceerd op: 22-2-2022 / Review periode: Never

Paginnummer: 15 van 19

Release notes: Centix Online 4.5.40.0



126008 – Inkoop – Verwijderen van object aangemaakt door inkoopontvangst

Categorie: Gewijzigde functionaliteit

Omschrijving

Wanneer een object werd aangemaakt door middel van het boeken van een inkoopontvangst dan kon deze niet verwijderd worden. Deze zit namelijk gekoppeld aan een inkoopontvangst. Als een object wordt aangemaakt door middel van een inkoopontvangst dan wordt deze automatisch gekoppeld aan een product en wordt deze als voorraad toegevoegd. Hierdoor ontstond er een foutmelding.

Om een object vanaf deze versie te kunnen verwijderen dient deze eerst losgekoppeld te worden van het product en daarna verwijderd te worden. Echter wordt er altijd geadviseerd de archief status te gebruiken.

128289 – Inkoop - /Mobile/Stock foutmelding

Categorie: Gewijzigde functionaliteit

Omschrijving

Bij het toevoegen van voorraad via de /mobile/stock werd er een foutmelding gegeven. Dit heeft te maken met een aantal wijzigingen die op de achtergrond gedaan zijn. De functionaliteit is hersteld zodat men weer voorraad kan toevoegen en wijzigen via de /mobile/stock functie.

Document Classificatie: Internal use

Versie: 1.0 / Status: Published

Gepubliceerd op: 22-2-2022 / Review periode: Never

Paginnummer: 16 van 19

Release notes: Centix Online 4.5.40.0



Plugins

127895 – Verbeteringen Exact Online koppeling

Categorie: Gewijzigde functionaliteit

Omschrijving

In de Exact Online plugin zijn diverse wijzigingen toegevoegd om de plugin beter te laten werken.

Hierdoor wordt het verwerken van dagboeken beter afgehandeld, is er een kleine aanpassing

gedaan zodat bij de product import de producten niet meer gearchiveerd worden en is er een kleine

wijziging doorgevoerd in de API-statistieken.

Mobile

86342 – Inzien van documenten toegevoegd aan object

Categorie: Nieuwe functionaliteit

Omschrijving

Het op kunnen vragen van documenten zoals o.a. handleidingen, afbeeldingen en dergelijke is toegevoegd aan de Mobile app. De documenten worden alleen opgehaald op het moment dat een internetverbinding mogelijk is. Is er geen internetverbinding mogelijk dan wordt een foutmelding getoond. Via het objectdetail → icoontje met drie puntjes → Documenten kunnen de documenten worden opgevraagd.

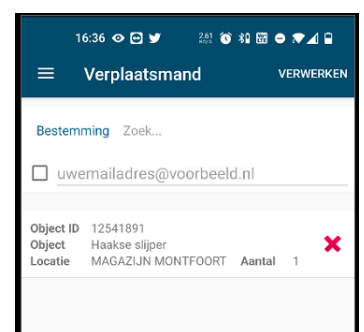
De documenten worden per documentsoort getoond in het tabblad documenten en worden geopend zodra erop geklikt wordt.

87129 – Object ID tonen in verplaatsmand

Categorie: Nieuwe functionaliteit

Omschrijving

In Centix wordt er veel gewerkt met Object ID's en blijven de omschrijvingen vaak algemeen. De Object ID's werden echter niet getoond in de verplaatsmand in de Mobile app. Hierdoor werd het lastig voor de gebruiker om het juiste object te wijzigen/verwijderen als deze niet verplaatst moest worden. Daarom is in de nieuwe versie van de app het object ID toegevoegd aan de objecten in de verplaatsmand.



Document Classificatie: Internal use

Versie: 1.0 / Status: Published

Gepubliceerd op: 22-2-2022 / Review periode: Never

Paginnummer: 17 van 19

Release notes: Centix Online 4.5.40.0



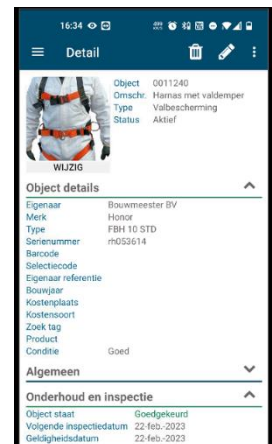
90908 – Verkeerde benaming object OI staat

Categorie: Gewijzigde functionaliteit

Omschrijving

Wanneer het object niet goed maar afgekeurd werd in de Centix Mobile app, dan werd de object conditie op 'mislukt' gezet. Echter is dit niet de object conditie maar de object staat. Daarom zijn er twee kleine wijzigingen doorgevoerd:

- Vanaf deze versie heet de object conditie nu de object staat omdat dit ook in de Web wordt gebruikt
- 'Mislukt' is aangepast naar 'afgekeurd' net zoals in de Web omgeving.



93991 – Introductie object conditie veld

Categorie: Nieuwe functionaliteit

Omschrijving

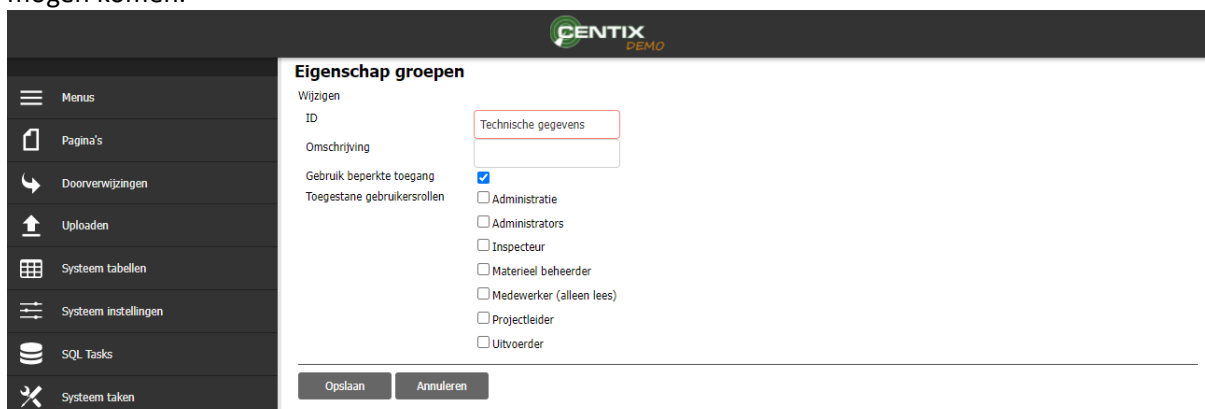
In het object detail werd wel een veld getoond waarop 'Object conditie' stond. Echter betrof dit niet de werkelijke object conditie maar de object OI staat. Omdat in de hierboven benoemde melding de Object conditie is gewijzigd naar object OI staat is ook meteen de object conditie toegevoegd.

118260 – Introductie databeperking op eigenschapsgroepen

Categorie: Nieuwe functionaliteit

Omschrijving

In een eerdere versie is in de Web de databeperking op eigenschap groepen aangepast. Men kan via de systeem tabellen → eigenschap groepen rollen toekennen welke bij deze eigenschap groep mogen komen.



Eigenschappen onder deze eigenschap groep kunnen zo zichtbaar worden voor specifieke rollen. Denk bijvoorbeeld aan inkoopgegevens die de klant niet hoeft te zien. De eigenschap groepen werden echter nog niet beperkt in de Centix Mobile app. Vandaar dat in deze versie de databeperking op eigenschap groepen is toegevoegd.

Aan deze publicatie kunnen geen rechten worden ontleend. Ondanks de zorg en nauwkeurigheid waarmee de informatie wordt samengesteld, kan dit materiaal informatie bevatten die incorrect en/of incompleet is. Centix B.V. is niet aansprakelijk voor de directe of indirecte schade die een gevolg is van het gebruik van de informatie van deze publicatie.

Document Classificatie: Internal use

Versie: **1.0** / Status: **Published**

Gepubliceerd op: 22-2-2022 / Review periode: Never

Paginanummer: 18 van 19

Release notes: Centix Online 4.5.40.0



121367 – Standaard OI-plan van objecttype en merk en type overnemen

Categorie: Gewijzigde functionaliteit

Omschrijving

Op zowel het objecttype als op het merk → type kunnen standaard OI-plannen worden toegevoegd. Op het moment dat er een OI-plan toegevoegd is aan merk → type dan wordt deze overgenomen op het object. Is er geen OI-plan toegevoegd aan het merk → type maar wel aan het objecttype dan wordt deze toegevoegd aan het object.

Eerder werden OI-plannen die aan een merk → type waren gekoppeld in de Mobile app niet gekoppeld aan een object.

122696 – Minimale Android versie naar Android 6

Categorie: Gewijzigde functionaliteit

Omschrijving

Al eerder is aangekondigd de minimale Androidversie naar Android 6 te zetten. Met deze update is de minimale Androidversie definitief naar Android 6 gezet. Gebruikers met een Android toestel welke op een lagere Androidversie draaien zullen geen updates meer krijgen. Omdat nieuwe versies van de Mobile app ook regelmatig beveiligingsupdates bevatten adviseren wij een nieuw toestel aan te schaffen met een hogere Androidversie.

122979 – Validatie aantal karakters object ID

Categorie: Gewijzigde functionaliteit

Omschrijving

In Centix Web kent men een maximum van 30 karakters voor het Object ID. Echter bleek dat er in de Centix Mobile app geen maximum aan karakters werd beschreven. Om ervoor te zorgen dat er geen synchronisatiefouten komen is daarom een extra validatie toegevoegd en kunnen objecten in de Centix Mobile app nog maar maximaal 30 karakters bevatten.

123554 – Tijdschema OI-plan wijzigen na toevoegen Object

Categorie: Gewijzigde functionaliteit

Omschrijving

Wanneer een object werd aangemaakt en vervolgens zonder tussendoor te synchroniseren het tijdschema werd aangepast van het toegevoegde OI-planschema dan werd een foutmelding gegeven tijdens het synchroniseren.

Omdat het wenselijk is dat men direct na het toevoegen van een object ook het tijdschema kunnen aanpassen is een wijziging doorgevoerd zodat dit kan zonder een conflict te geven.

Document Classificatie: Internal use

Versie: **1.0** / Status: **Published**

Gepubliceerd op: 22-2-2022 / Review periode: Never

Paginnummer: 19 van 19

Release notes: Centix Online 4.5.40.0



124318 – Aanpassen validatie meetwaarden

Categorie: Gewijzigde functionaliteit

Omschrijving

In een eerdere melding zijn de validaties van meetwaarden aangepast zodat waardes met een min teken ook ingevuld kunnen worden in een meetvraag. Voorheen kon dit niet omdat dit als afwijkend werd gezien. Vanaf deze versie is dit ook beschikbaar in de Centix Mobile app zodat men ook waardes met een minteken kunnen gebruiken in het antwoord op een meetvraag.

127394 – Introductie OI-plan filter aan objecten overzicht

Categorie: Gewijzigde functionaliteit

Omschrijving

Al een tijdje wordt er gevraagd om de mogelijkheid om op OI-plannen te kunnen filteren in de Mobile app te introduceren. Deze filter is toegevoegd in de nieuwe versie van Centix Mobile. In de gebruikelijke filter is een extra filter toegevoegd zodat de gebruiker op objecten met het object OI-planschema kan filteren.

