

## Inhoud

WEB.....	2
124087 / 126454– Veiligheidsupdates .....	2
124067 – Vernieuwen systeeminstellingen/tabellen .....	2
118065 – Opnieuw versturen van autoresponders .....	2
125930 – Werkbare dagen in de Web .....	2
125988 – Systeem instellingen in de Web .....	3
125525 – Objecten – Onderdelen in nieuw objectdetail.....	3
124383 – Object inspecties – Berekening geldigheidsdatum per batch kunnen wijzigen .....	4
124457 – Object inspecties – Object inspectie overzicht kleuren op basis van resultaat .....	5
125296 – Object inspecties – ObjectMischeduledetail.aspx vernieuwd .....	5
125458 – Object inspecties – Foutmelding wanneer certificaat niet kan worden gegenereerd .....	6
125354 & 126004 – Object locaties – Verplaatsmand 2.0.....	6
124325 – Workflow – selectie standaardwerkzaamheden aan workflowitem .....	8
124607 – Workflow – Factuur niet meer te openen vanuit tabblad handel .....	8
124924 – Workflow – Onterecht aanmaken van een WFI.....	8
125366 – Werkbon – Overzicht geblokkeerde relatie – kleur is onjuist.....	9
122917 – Planning – Toevoegen van picklijsten aan planning .....	10
124324 – Producten – Verhuurgrafiek op dashboard verkoopproduct .....	11
123156 – Orders – Gewenste leverdatum na keuze vervoersmethode in winkelwagen .....	11
124692 – Facturatie – Mogelijkheid om facturen te verwijderen herzien .....	12
124908 – Facturatie – Automatisch factureren datum gefactureerd is onjuist .....	12
124763 – Inkoop – Aanpassing besteladvieslijst .....	13
123552 – Snelstart – Facturatie van orders .....	14
124612 – Vernieuwen e-invoices.....	14
125779 – Exact Globe – Aantal karakters ID bij importeren objecten en producten.....	14

**Document Classificatie: Internal use**

Versie: **1.0** / Status: **Published**

Gepubliceerd op: 14-1-2021 / Review periode: Never

Paginanummer: 2 van 14

Release notes: Centix Online 4.5.37.0



## WEB

### 124087 / 126454– Veiligheidsupdates

Categorie: Gewijzigde functionaliteit

#### Omschrijving

In deze versie wordt een belangrijke wijziging doorgevoerd m.b.t. de autorisatie van het Centix systeem. Het systeem logt in om bijvoorbeeld de menu's in te laden voordat een gebruiker is ingelogd. Tot deze versie 'logde' het systeem in via een setting met een gebruiker/wachtwoord combinatie. Uit veiligheidsoverweging hebben we deze constructie laten vervallen. De wijziging leidt niet tot ander gebruik maar is wel erg risicovol in de zin dat er veel programmacode is aangepast. Derhalve zal de nieuwe versie voorzichtig aan uitgerold worden.

### 124067 – Vernieuwen systeeminstellingen/tabellen

Categorie: Nieuwe functionaliteit

#### Omschrijving

In deze versie zijn de coupon systeem instellingen samengevoegd met de order systeeminstellingen. Daarnaast is het onderhoud voor de locatie status vernieuwd. Om toegang te krijgen tot het toevoegen/wijzigen of verwijderen van een locatiestatus dient recht *8.47 – Manage location statuses* toegekend te zijn.

### 118065 – Opnieuw versturen van autoresponders

Categorie: Gewijzigde functionaliteit

#### Omschrijving

In Centix is het mogelijk om auto responders te sturen welke gekoppeld zit aan diverse functionaliteiten. Wanneer de autoresponder verzonden en dus verwerkt is, is het mogelijk om de autoresponder opnieuw te versturen. Echter wanneer de autoresponder mislukte, was het voorheen niet mogelijk deze opnieuw te versturen. Om deze reden is het vanaf deze versie mogelijk om mislukte autoresponders opnieuw te versturen.

### 125930 – Werkbare dagen in de Web

Categorie: Gewijzigde functionaliteit

#### Omschrijving

Voorheen was het mogelijk de werkbare dagen zowel in de Office als in de Web in te stellen. Hier bleek dat wanneer er geen omschrijving was ingevuld in de Office, deze niet zichtbaar waren in de Web. Sinds deze versie is het onderhoud van de werkbare dagen uit de Office en zijn alle werkbare dagen weer zichtbaar en in te stellen in de Centix Web omgeving.

## 125988 – Systeem instellingen in de Web

Categorie: Gewijzigde functionaliteit

### Omschrijving

De mobiel systeem instellingen, systeem instellingen en financiële instellingen zijn instellingen welke onterecht niet werden getoond in de Web omgeving. Er is een wijziging doorgevoerd zodat deze instellingen zichtbaar zijn indien de juiste rechten zijn toegekend.

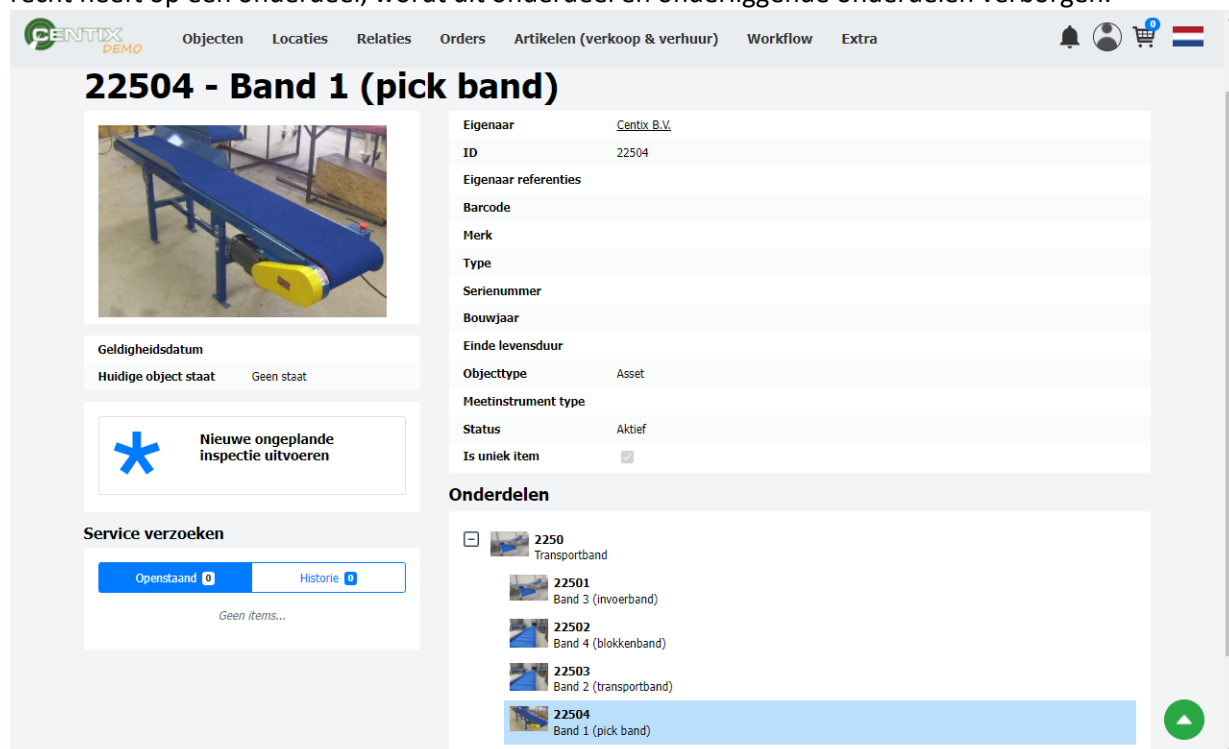
Instellingen	Recht
Mobiel systeem instellingen	7.5 – Manage mobile message system settings
Financiële instellingen	7.4 – Manage financial settings
Systeem instellingen	7.3 – Manage system settings

## 125525 – Objecten – Onderdelen in nieuw objectdetail

Categorie: Nieuwe functionaliteit

### Omschrijving

Na de succesvolle lancering van het nieuwe objectdetail, werd er een vervolg gegeven door een onderdelen widget toe te voegen. Wijzigingen aanbrengen aan de onderdelen van een object kan alleen indien recht 1.2.17 – Attach object is toegekend. Vanuit de widget is het mogelijk, doormiddel van de rechtermuisknop functie, om een nieuw of bestaand object toe te voegen of los te koppelen. Een gebruiker kan alleen de onderdelen zien waar deze recht toe heeft. Indien de gebruiker geen recht heeft op een onderdeel, wordt dit onderdeel en onderliggende onderdelen verborgen.



**22504 - Band 1 (pick band)**

Eigenaar: [Centix B.V.](#)  
ID: 22504  
Eigenaar referenties  
Barcode  
Merk  
Type  
Serienummer  
Bouwjaar  
Einde levensduur  
Objecttype: Asset  
Meetinstrument type  
Status: Aktief  
Is uniek item:

**Onderdelen**

- 2250 Transportband
  - 22501 Band 3 (invoerband)
  - 22502 Band 4 (blokkenband)
  - 22503 Band 2 (transportband)
  - 22504 Band 1 (pick band)

**Document Classificatie: Internal use**

Versie: **1.0** / Status: **Published**

Gepubliceerd op: 14-1-2021 / Review periode: Never

Paginnummer: 4 van 14

Release notes: Centix Online 4.5.37.0



**124383 – Object inspecties – Berekening geldigheidsdatum per batch kunnen wijzigen**

Categorie: Nieuwe functionaliteit

Omschrijving

De berekening van de geldigheidsdatum heeft twee instel mogelijkheden. Standaard (exacte datum) of einde van de maand (veel toegepast op bijvoorbeeld brandblussers). Het aanpassen van deze instelling op bestaande OI planschema's kon voorheen alleen in het OI plan schema detail. Vanaf deze versie is het ook mogelijk om meerdere plannen tegelijk aan te passen in het overzicht; Object OI- planschema's (/ObjectLocationMISchedules.aspx). Selecteer → rechtermuisknop → wijzig Object OI-schema's en wijzig voor de gehele selectie.

A screenshot of a software dialog box titled 'Wijzig object OI schema's'. The dialog box contains several configuration options for OI schedules. Each option is preceded by a checkbox. The options are: 'Tijdschema' (with a search field), 'Inspectiebedrijf' (with a search field), 'Inspecteur' (with a search field), 'Uitgeschakeld' (checkbox), 'Creer workflow item automatisch' (checkbox), 'Offset' (with a text field and a 'Dagen' dropdown), 'Workflow instelling' (with a search field), and 'Berekening geldigheidsdatum' (with a dropdown menu currently set to 'Einde van de maand'). There are also date pickers for 'Startdatum', 'Einddatum', 'Geldigheidsdatum', and 'Volgende inspectiedatum', all showing 'dd / mm / yyyy'. A blue 'Volgende' button is at the bottom right. The background shows a blurred view of the software interface with a sidebar on the left.

## Document Classificatie: Internal use

Versie: 1.0 / Status: Published

Gepubliceerd op: 14-1-2021 / Review periode: Never

Paginnummer: 5 van 14

Release notes: Centix Online 4.5.37.0



## 124457 – Object inspecties – Object inspectie overzicht kleuren op basis van resultaat

Categorie: Nieuwe functionaliteit

### Omschrijving

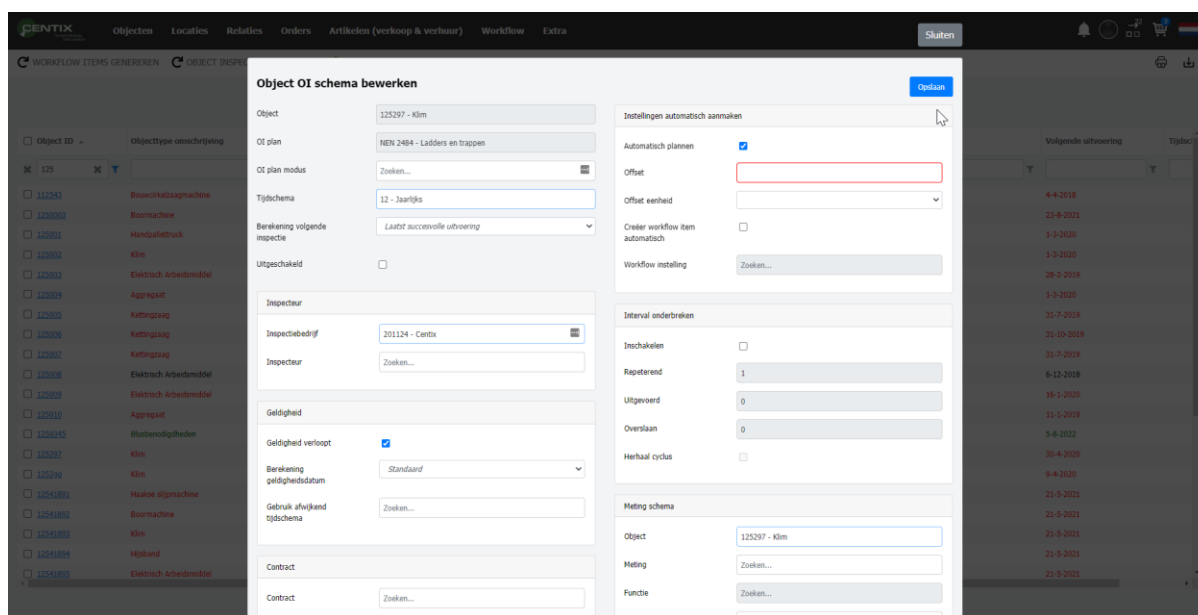
Vanaf deze versie worden in het object inspectie overzicht (/objectmis.aspx) de regels gekleurd op basis van het inspectie resultaat. Een afgekeurde inspectie krijgt een rode kleur, een goedgekeurde de groene kleur. Een inspectie zonder resultaat zal zwart gekleurd blijven.

## 125296 – Object inspecties – ObjectMischcheduledetail.aspx vernieuwd

Categorie: Nieuwe functionaliteit

### Omschrijving

Het Object OI planschema is op twee manieren te benaderen, via het objectdetail en via het object OI planschema's overzicht, te benaderen via /objectlocationmischedules.aspx. Wanneer men het Object OI planschema wilde wijzigen, dan werd men verwezen naar een oud scherm. Daarom is het wijzigen van het Object OI planschema vernieuwd.



Aan deze publicatie kunnen geen rechten worden ontleend. Ondanks de zorg en nauwkeurigheid waarmee de informatie wordt samengesteld, kan dit materiaal informatie bevatten die incorrect en/of incompleet is. Centix B.V. is niet aansprakelijk voor de directe of indirecte schade die een gevolg is van het gebruik van de informatie van deze publicatie.

## Document Classificatie: Internal use

Versie: 1.0 / Status: Published

Gepubliceerd op: 14-1-2021 / Review periode: Never

Paginnummer: 6 van 14

Release notes: Centix Online 4.5.37.0



## 125458 – Object inspecties – Foutmelding wanneer certificaat niet kan worden gegenereerd

Categorie: Gecorrigeerde functionaliteit

### Omschrijving

Het kan weleens voorkomen dat het niet mogelijk is om een certificaat te downloaden. Dit heeft vaak te maken met objecttype eigenschappen welke aan het certificaat gekoppeld zijn maar bijvoorbeeld niet goed aangemaakt zijn op het objecttype.

In het geval dat een certificaat niet gedownload kon worden, werd er in plaats van een foutmelding een HTML pagina getoond. Om er voor te zorgen dat het duidelijk is dat het certificaat niet gedownload kan worden, is er een wijziging doorgevoerd zodat er een foutmelding wordt gegeven.

## 125354 & 126004 – Object locaties – Verplaatsmand 2.0

Categorie: Nieuwe functionaliteit

### Omschrijving

Na de vernieuwing van het objectdetail is de verplaatsmand aan de beurt geweest. De verplaatsmand heeft hetzelfde uiterlijk als de winkelwagen gekregen. Alle functionaliteiten zoals voorheen zijn toegevoegd, echter in een nieuw jasje.

ID	Omschrijving	Aantal	Status	Acties
12541897	Boormachine Merk/type: Altrex/taurus Sn : tgb4	1 (Uniek)	Goedgekeurd	X
12541901	Schaafmachine Merk/type: Festool GmbH/hl850eb Sn : 62444	1 (Uniek)	Verlopen	X
544026	Bouwhek 350 cm standaard model	3 (Bulk)	Geen staat	X

De rechten zijn hetzelfde gebleven. Echter is het overzicht van de movebaskets vanaf deze versie te benaderen via /movebaskets. De eigen, geactiveerde movebasket is in te zien via /frontoffice/movebasket of door te klikken op het verplaatsmand icoontje.

Aan deze publicatie kunnen geen rechten worden ontleend. Ondanks de zorg en nauwkeurigheid waarmee de informatie wordt samengesteld, kan dit materiaal informatie bevatten die incorrect en/of incompleet is. Centix B.V. is niet aansprakelijk voor de directe of indirecte schade die een gevolg is van het gebruik van de informatie van deze publicatie.

## Document Classificatie: Internal use

Versie: 1.0 / Status: Published

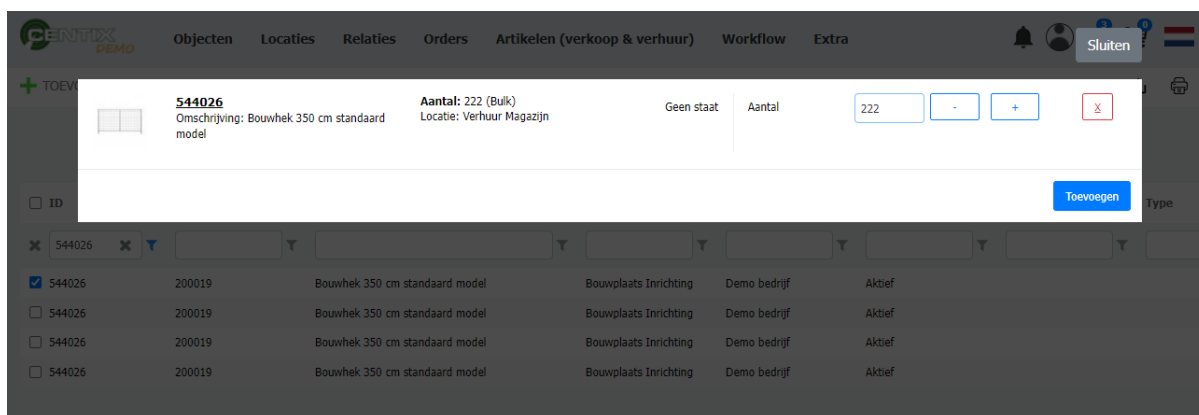
Gepubliceerd op: 14-1-2021 / Review periode: Never

Paginnummer: 7 van 14

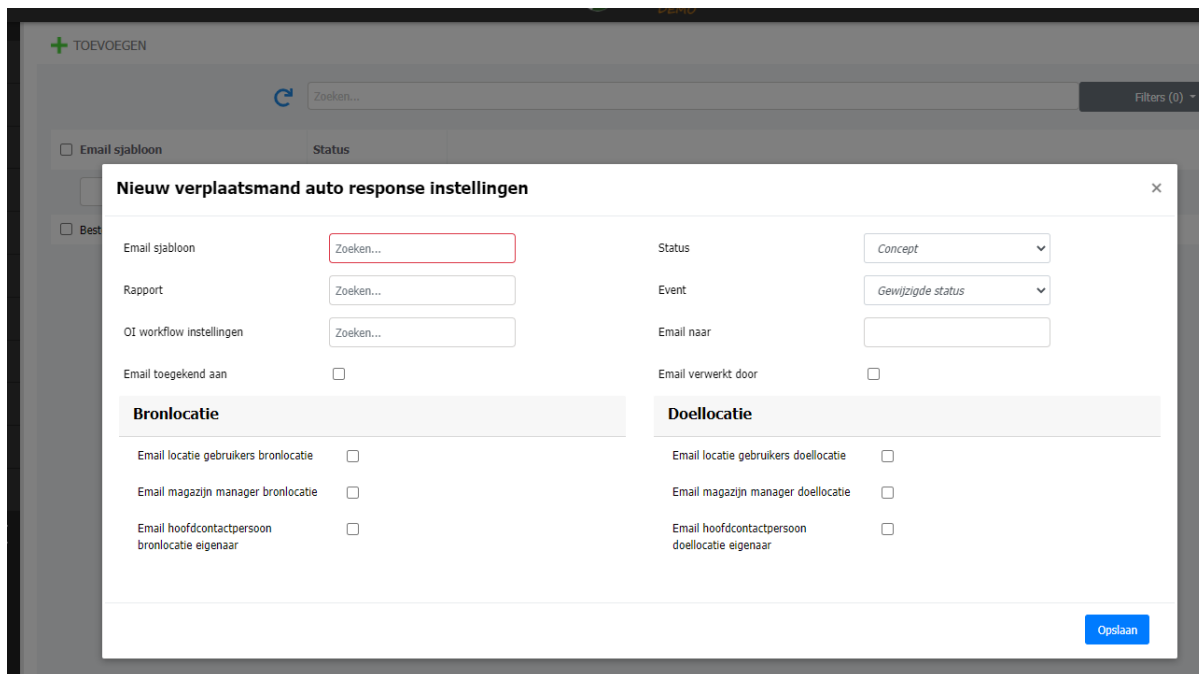
Release notes: Centix Online 4.5.37.0



Bij bulk objecten is het mogelijk om via de objectlocaties het object toe te voegen aan de verplaatsmand. Als deze wordt toegevoegd komt er een pop-up tevoorschijn om het aantal te kiezen. Achteraf de aantallen aanpassen kan door in de verplaatsmand op het object te klikken. Hierna opent een detail met meer informatie van het object en de optie om de aantallen te wijzigen.



Naast de vernieuwing van de verplaatsmand is ook de autoresponder uitgebreid. Er zijn extra e-mail opties toegevoegd voor zowel de bron als doellocatie. Daarnaast is het ook mogelijk om degene te mailen van wie de verplaatsmand is door 'Email toegekend aan' aan te vinken of een vast e-mailadres in te stellen waar de autoresponder heen moet.



Aan deze publicatie kunnen geen rechten worden ontleend. Ondanks de zorg en nauwkeurigheid waarmee de informatie wordt samengesteld, kan dit materiaal informatie bevatten die incorrect en/of incompleet is. Centix B.V. is niet aansprakelijk voor de directe of indirecte schade die een gevolg is van het gebruik van de informatie van deze publicatie.

**Document Classificatie: Internal use**

Versie: **1.0** / Status: **Published**

Gepubliceerd op: 14-1-2021 / Review periode: Never

Paginnummer: 8 van 14

Release notes: Centix Online 4.5.37.0



## 124325 – Workflow – selectie standaardwerkzaamheden aan workflowitem

Categorie: Gecorrigeerde functionaliteit

### Omschrijving

Wanneer je bij het toevoegen van standaard werkzaamheden in de workflow niets toevoegde, vervolgens op 'standaard werkzaamheden toevoegen' klikte, bleef de knop 'standaard werkzaamheden toevoegen' bij een volgende keer openen van het overzicht laden. Hier is een correctie voor gedaan zodat dit niet meer voorkomt.

## 124607 – Workflow – Factuur niet meer te openen vanuit tabblad handel

Categorie: Gecorrigeerde functionaliteit

### Omschrijving

In het workflowdetail zit het tabblad handel. Wanneer een factuur nog niet definitief is, heeft deze nog geen factuurnummer. Voorheen stond er in het ID een '-' of het woord 'factuur', zodat er naar de factuur genavigeerd kon worden. Dit is omgevallen en in deze versie gecorrigeerd. Vanaf heden staat er bij een niet definitieve factuur in de kolom ID het woord 'factuur' zodat er op doorgeklikt kan worden.

## 124924 – Workflow – Onterecht aanmaken van een WFI

Categorie: Gecorrigeerde functionaliteit

### Omschrijving

Aan het object plan schema kan men workflow instellingen hangen zodat er automatisch een workflow wordt aangemaakt wanneer de offset verloopt. Echter, wanneer men handmatig een workflow had aangemaakt, met het gekoppelde object en de OI plan, werd er na afronden alsnog een nieuwe workflow item aangemaakt a.d.h.v. de automatische workflow instelling op het object OI planschema. Er werd geen rekening gehouden met de laatst uitgevoerde inspectie op het object. Het gedrag is in deze versie zo aangepast dat er rekening wordt gehouden met handmatig uitvoeren van een geplande inspectie zodat er geen extra workflow item meer wordt aangemaakt.



Document Classificatie: Internal use

Versie: 1.0 / Status: Published

Gepubliceerd op: 14-1-2021 / Review periode: Never

Paginnummer: 9 van 14

Release notes: Centix Online 4.5.37.0



## 125366 – Werkbon – Overzicht geblokkeerde relatie – kleur is onjuist

Categorie: Gecorrigeerde functionaliteit

### Omschrijving

Wanneer een relatie geblokkeerd was, en er werd een werkbon aangemaakt, kleurde de werkbon in het overzicht onjuist. Deze fout speelde bij één specifieke klant. Het is nu zo gecorrigeerd dat bij een geblokkeerde relatie in het werkbon overzicht de regels rood kleuren.

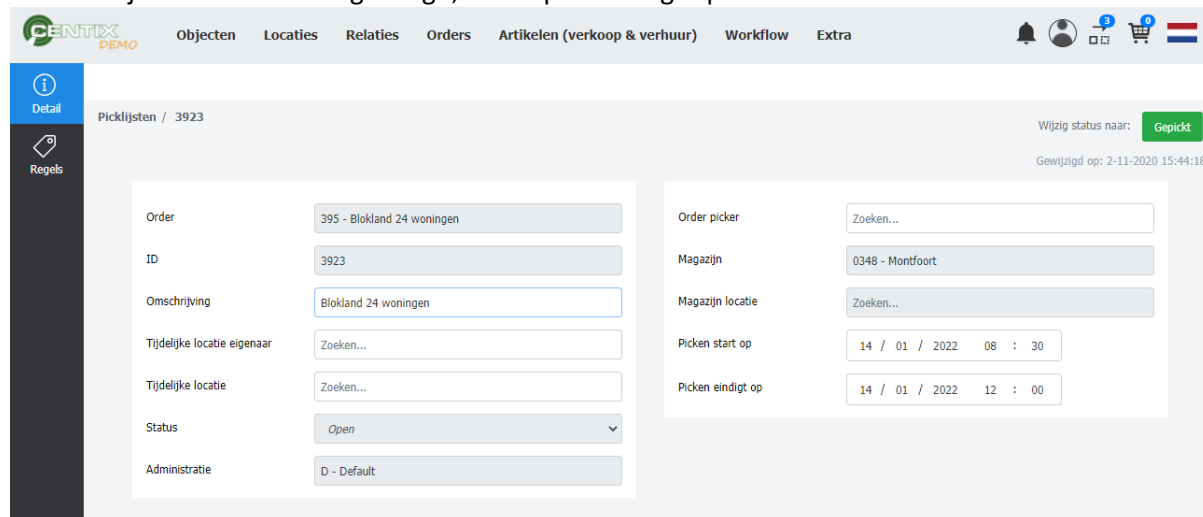
ID	Relatie ID	Plaats	Start op	Eindtijd	Relatie omschrijving	Toegekend aan	Werkbonstatus oms...	Aantal workflow ite...
350	DEMO		25-10-2021	25-10-2021	DEMO klant BV	E. Werkbonnen (E&O)	Trageerd	1
351	DEMO		19-10-2021	19-10-2021	DEMO klant BV	R.1. de Rood (S&M)	Trageerd	0
352	DEMO		19-10-2021	19-10-2021	DEMO klant BV	R.1. de Rood (S&M)	Trageerd	0
353	CENTIX	Hoofdtart	29-10-2021	29-10-2021	Centix B.V.	R.1. de Rood (S&M)	Afgehandeld	2
355	CENTIX	Hoofdtart	4-11-2021	6-11-2021	Centix B.V.	R.1. de Rood (S&M)	Trageerd	1
356	CENTIX	Hoofdtart	18-11-2021	18-11-2021	Centix B.V.	E. Werkbonnen (E&O)	Afgehandeld	1
358	CENTIX	Hoofdtart	22-11-2021	22-11-2021	Centix B.V.	R.1. de Rood (S&M)	Afgehandeld	1
359	CENTIX	Hoofdtart	28-11-2021	28-11-2021	Centix B.V.	R.1. de Rood (S&M)	Actief	1
360	DEMO	Hoofdtart	8-12-2021	8-12-2021	DEMO klant BV	E. Werkbonnen (E&O)	Trageerd	1
361	CENTIX	Hoofdtart	8-12-2021	8-12-2021	Centix B.V.	NIET VERKLEDGEBEN	Trageerd	1
363	CENTIX	Hoofdtart	9-12-2021	9-12-2021	Centix B.V.	R.1. de Rood (S&M)	Afgehandeld	1
364	CENTIX	Hoofdtart	14-12-2021	14-12-2021	Centix B.V.	E. Werkbonnen (E&O)	Trageerd	1
371	DEMO	Hoofdtart	27-12-2021	27-12-2021	DEMO klant BV	E. Werkbonnen (E&O)	Afgehandeld	1

## 122917 – Planning – Toevoegen van picklijsten aan planning

Categorie: Nieuwe functionaliteit

### Omschrijving

Een veel gevraagde functionaliteit bij onze klanten was het plannen van picklijsten. Aan de picklist in de Web zijn twee velden toegevoegd; start op en eindigt op.

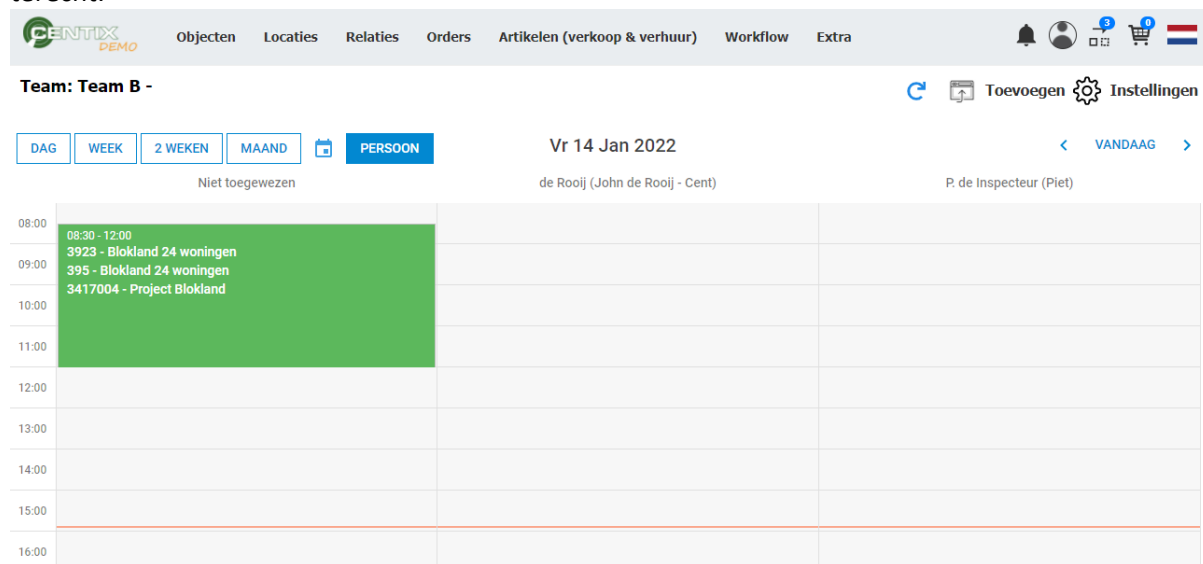


Detail  
Picklijsten / 3923

Wijzig status naar: **Gepickt**  
Gewijzigd op: 2-11-2020 15:44:18

Order	395 - Blokland 24 woningen	Order picker	Zoeken...
ID	3923	Magazijn	0348 - Montfoort
Omschrijving	Blokland 24 woningen	Magazijn locatie	Zoeken...
Tijdelijke locatie eigenaar	Zoeken...	Picken start op	14 / 01 / 2022 08 : 30
Tijdelijke locatie	Zoeken...	Picken eindigt op	14 / 01 / 2022 12 : 00
Status	Open		
Administratie	D - Default		

Wanneer de order picker, start op en eindigt op ingevuld zijn, komt de picklist op de planning terecht.



Team: Team B -

Team: Team B -

Vr 14 Jan 2022

Niet toegewezen

de Rooij (John de Rooij - Cent)

P. de Inspecteur (Piet)

08:00	08:30 - 12:00 3923 - Blokland 24 woningen 395 - Blokland 24 woningen 3417004 - Project Blokland		
09:00			
10:00			
11:00			
12:00			
13:00			
14:00			
15:00			
16:00			

## 124324 – Producten – Verhuurgrafiek op dashboard verkoopproduct

Categorie: Gewijzigde functionaliteit

### Omschrijving

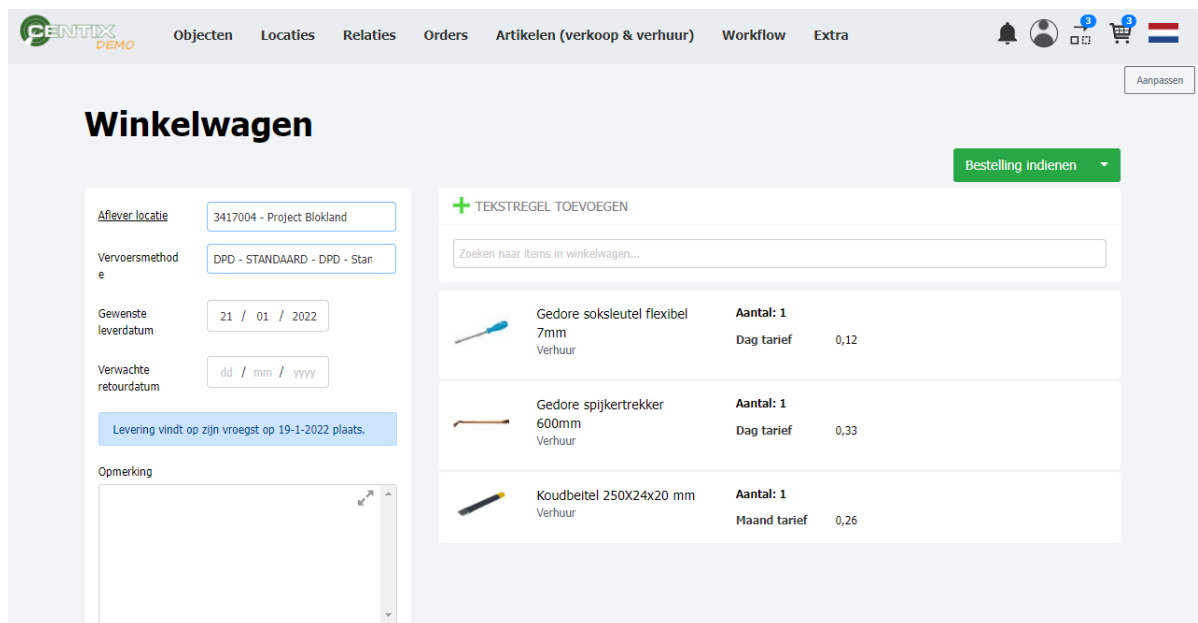
In het product dashboard stond er bij een verkoopproduct ook de grafiek over 'Er zijn geen openstaande verhuur items'. Dit bracht verwarring met zich mee aangezien dit het overzicht voor het verkoopproduct is. Dit is gecorrigeerd zodat deze grafiek alleen nog maar zichtbaar is bij een verkoopproduct.

## 123156 – Orders – Gewenste leverdatum na keuze vervoersmethode in winkelwagen

Categorie: Nieuwe functionaliteit

### Omschrijving

Per vervoersmethode is het mogelijk om een beschikbaarheid op te geven van deze methode. Bij het toevoegen van een vervoersmethode aan de winkelwagen werd voorheen geen rekening gehouden met deze beschikbaarheid. Hierdoor bleef de berekening van de levering alleen rekening houden met het werkbare dagen schema. Er is een wijziging doorgevoerd waardoor na het toevoegen van een vervoersmethode, de leveringsdatum opnieuw wordt berekend en er rekening wordt gehouden met de beschikbaarheid van de vervoersmethode.



The screenshot displays the 'Winkelwagen' (Shopping Cart) interface in the Centix Pemo system. The top navigation bar includes 'Objecten', 'Locaties', 'Relaties', 'Orders', 'Artikelen (verkoop & verhuur)', 'Workflow', and 'Extra'. The main content area is titled 'Winkelwagen' and features a 'Bestelling indienen' button. On the left, there are input fields for 'Afliever locatie' (3417004 - Project Blokland), 'Vervoersmethode' (DPD - STANDAARD - DPD - Stan), 'Gewenste leverdatum' (21 / 01 / 2022), and 'Verwachte retourdatum' (dd / mm / yyyy). A blue notification box states 'Levering vindt op zijn vroegst op 19-1-2022 plaats.' Below this is an 'Opmerking' field. On the right, a section titled '+ TEKSTREGEL TOEVOEGEN' contains a search bar 'Zoeken naar items in winkelwagen...'. Below the search bar is a table of items in the cart:

Item	Aantal	Tarief
Gedore sokseleutel flexibel 7mm Verhuur	1	Dag tarief 0,12
Gedore spijkertrekker 600mm Verhuur	1	Dag tarief 0,33
Koudbeitel 250X24x20 mm Verhuur	1	Maand tarief 0,26

## Document Classificatie: Internal use

Versie: 1.0 / Status: Published

Gepubliceerd op: 14-1-2021 / Review periode: Never

Paginnummer: 12 van 14

Release notes: Centix Online 4.5.37.0



## 124692 – Facturatie – Mogelijkheid om facturen te verwijderen herzien

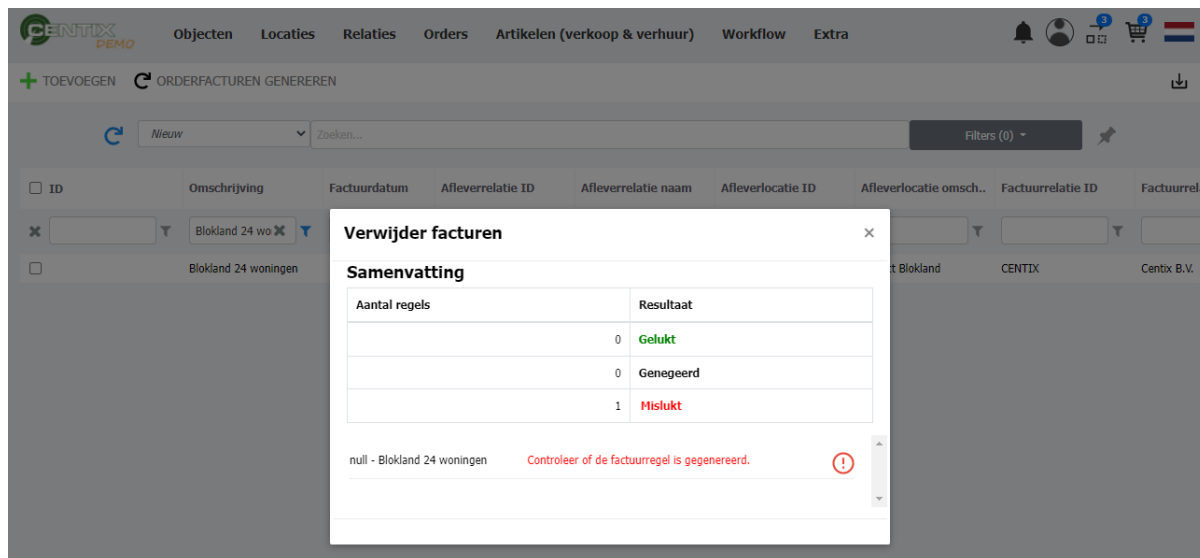
Categorie: Nieuwe functionaliteit

### Omschrijving

In Centix wordt er met verschillende soorten facturen gewerkt, dit heeft alles te maken met waarvandaan de factuur wordt aangemaakt;

- Een handmatig aangemaakte factuur
- Een factuur vanuit een order
- Een factuur vanuit het contract
- Een factuur vanuit een workflowitem (werkorder)
- Een factuur vanuit een werkbbon

Wanneer facturen worden gegenereerd vanuit een order, contract, workflowitem of werkbbon dan wordt deze éénmalig gemaakt. Echter kwam het weleens voor dat een factuur werd verwijderd. Omdat na het verwijderen van de factuur, deze niet meer opnieuw aangemaakt kan worden is er nu een wijziging doorgevoerd.



Vanaf deze versie is het niet meer mogelijk facturen en/of factuurregels te verwijderen welke vanuit een order, contract, workflowitem of werkbbon gegenereerd is.

## 124908 – Facturatie – Automatisch factureren datum gefactureerd is onjuist

Categorie: Gecorrigeerde functionaliteit

### Omschrijving

Via de geplande taken kan er automatisch facturen worden gegenereerd. Hierbij is er ook een optie om de facturen gelijk definitief te maken. De selectie van orders is hierbij altijd gebaseerd op de datum vóór factureren, de daadwerkelijke factuurdatum werd echter de datum van factureren gebruikt (vandaag). Het is nu zo aangepast dat bij het uitvoeren van de taak, de factuurdatum van de definitieve factuur altijd de datum van factureren – 1 dag zal zijn (gister).

**Document Classificatie: Internal use**

Versie: **1.0** / Status: **Published**

Gepubliceerd op: 14-1-2021 / Review periode: Never

Paginnummer: 13 van 14

Release notes: Centix Online 4.5.37.0



124763 – Inkoop – Aanpassing besteladvieslijst

Categorie: Nieuwe functionaliteit

#### Omschrijving

De orders maken gebruik van standaard statussen om het proces van de orders te bepalen. Een van de statussen is 'vervallen offerte' wat betekent dat de offerte niet geaccepteerd is. Ondanks dat de offerte niet geaccepteerd is, werden de orderregels van de order met deze status toch meegenomen in de berekening van de voorraad voor de besteladvieslijst.

Om een juiste berekening voor de besteladvieslijst te krijgen, worden de orderregels welke op orders met de status 'vervallen offerte' vanaf deze versie niet meegenomen.

**Document Classificatie: Internal use**

Versie: **1.0** / Status: **Published**

Gepubliceerd op: 14-1-2021 / Review periode: Never

Paginanummer: 14 van 14

Release notes: Centix Online 4.5.37.0



## Plugins

### 123552 – Snelstart – Facturatie van orders

Categorie: Nieuwe functionaliteit

#### Omschrijving

De Snelstart koppeling heeft een uitbreiding gekregen. Vanaf deze versie is het mogelijk om facturen om te zetten naar e-invoices welke doorgezet worden naar Snelstart. Hierdoor wordt het voor de Snelstart klanten mogelijk om met de orders te gaan werken. De facturen welke vanuit de orders worden gegenereerd kunnen nu ook naar Snelstart worden verstuurd.

### 124612 – Vernieuwen e-invoices

Categorie: Nieuwe functionaliteit

#### Omschrijving

Het detail van de e-invoices is vernieuwd. Voorheen als men een e-invoice opende om te wijzigen werd een oud scherm getoond. Vanaf deze versie wordt een nieuw wijzig scherm geopend waarin eerst het detail van de e-invoice wordt getoond. In een ander tabblad worden de regels van de e-invoice getoond. Hierdoor is het vanaf deze versie ook mogelijk om regels van een e-invoice te kunnen wijzigen.

Om duidelijk te maken dat de e-invoices een nieuw scherm betreft en deze specifiek voor Backoffice dient, is deze verplaatst van /einvoices.aspx naar /backoffice/einvoices. Deze e-invoices worden gegenereerd wanneer een plug-in aanwezig is.

### 125779 – Exact Globe – Aantal karakters ID bij importeren objecten en producten

Categorie: Gewijzigde functionaliteit

#### Omschrijving

In een eerdere versie is het een en ander aangepast om meer dan 20 karakters te kunnen ondersteunen in een object en product ID. Echter was dit nog niet toegepast op het importeren van objecten en producten via de Exact Globe koppeling. Daarom is er een wijziging doorgevoerd in de koppeling zodat vanaf deze versie het mogelijk is om objecten en producten te importeren met maximaal 30 karakters.