

Inhoud

WEB.....	2
122820– Niet laden van pagina’s.....	2
120610 – Leeg veld bevat automatisch een spatie.....	2
120800 – Filteren op ‘Gelijk aan’ vinkje.....	2
121300 – Samenvoegen van merken – Type ID uniek.....	3
121614 – Vernieuwde schermen in admin panel.....	3
121736 – Objecten – Omzetten van objecttype i.c.m. lijsten.....	3
122230 – Objecten – Anoniem documenten en certificaat opvragen met nieuwe QR-code.....	4
121978 – Objectinspecties – Voorkeurs rapportdefinitie afdrukken.....	5
121303 – Personen – Personendetail uitgebreid met gerelateerde locaties.....	5
121209 – Workflow – Prioriteit en categorie aan serviceaanvraag toevoegen.....	6
120142 – Workflow – Vervaldatum-geldigheidsdatum bij genereren van WFI’s.....	6
121407 – Workflow – Wijzigen omschrijving urenregistratie.....	6
120233 – Werkbonnen – Toevoegen korte omschrijving in e-mailsjabloon.....	7
121412 – Producten – HTML-content 2 toevoegen in productdetail frontoffice.....	8
122016 – Producten – Documenten gekoppeld aan product worden niet getoond in beperkt objectdetail.....	8
119370 – Orders – Geannuleerde order tags toevoegen aan e-mail sjabloon.....	9
121097 – Orders – Productprijs toont brutoprijs in overzicht (backoffice).....	9
121422 – Orders – Bijwerken geblokkeerde objectlocaties bij samenvoegen orders.....	10
120775 – Inkoop – Cijferafroning binnen invoerveld korting.....	10
122031 – Inkoop – Magazijnlocatie standaard toevoegen tijdens boeken van ontvangsten.....	11
121032 – Facturatie – Introductie bewakingscode op facturen en e-invoice.....	11

Document Classificatie: Internal use

Versie: 1.0 / Status: Published

Gepubliceerd op: 1-11-2021 / Review periode: Never

Paginnummer: 2 van 11

Release notes: Centix Online 4.5.33.0



WEB

122820– Niet laden van pagina's

Categorie: Gecorrigeerde functionaliteit

Omschrijving

Heel zelden kwam het weleens voor dat pagina's in Centix niet wilde laden en er een foutmelding tevoorschijn kwam dat er geen gegevens opgehaald konden worden. Door een wijziging in de code door te voeren, is het ophalen van gegevens stabiel geworden waardoor de foutmelding bij het opstarten van een omgeving niet meer voor mag komen.

120610 – Leeg veld bevat automatisch een spatie

Categorie: Gewijzigde functionaliteit

Omschrijving

In sommige gevallen worden in overzichten linkjes getoond om bijvoorbeeld naar de desbetreffende factuur of order van deze regel toe te gaan. Echter wanneer bijvoorbeeld een ID nog niet bekend is, dan werd er automatisch een spatie van gemaakt wat in een '-' resulteerde.

Om te voorkomen dat er een '-' in de overzichten terecht komt, is een wijziging doorgevoerd zodat er geen waarde wordt getoond.

120800 – Filteren op 'Gelijk aan' vinkje

Categorie: Gewijzigde functionaliteit

Omschrijving

In een aantal kolommen is het mogelijk om op een vinkje te selecteren, bijvoorbeeld 'is uniek item' in het objecten overzicht. Echter was alleen via een omweg mogelijk om op het 'uitgeschakelde' vinkje te selecteren. Vanaf deze versie wordt het uitgeschakelde vinkje meteen gefilterd als men op opslaan klikt.

ID	Omschrijving	Objecttype ID	Objecttype omschrijving	Objecttype	Uniek	Object eigenaar naam	Status omschrijving
12541891	Haakse slijper	Haakse slijpmachine	Haakse slijpmachine		<input type="checkbox"/>	Centix B.V.	Aktief
12541892	Boormachine	Boormachine	Boormachine		<input type="checkbox"/>	Centix B.V.	Aktief
12541893	Dubbele trap 2x3...	Klim	Klim		<input type="checkbox"/>	Centix B.V.	Aktief
12541894	Hijsband	Hijsband	Hijsband		<input type="checkbox"/>	Centix B.V.	Aktief
12541895	Schaafmachine	EA	Elektrisch Arbeidsmiddel		<input type="checkbox"/>	Centix B.V.	Aktief
12541896	Kabelhaspel	EA	Elektrisch Arbeidsmiddel		<input type="checkbox"/>	Centix B.V.	Aktief
12541897	Boormachine	EA	Elektrisch Arbeidsmiddel		<input type="checkbox"/>	Centix B.V.	Aktief
12541898	Boorhamer	EA	Elektrisch Arbeidsmiddel	Elektrisch Arbeidsmiddel	<input checked="" type="checkbox"/>	Centix B.V.	Aktief
12541899	Palletwagen	EA	Elektrisch Arbeidsmiddel	Elektrisch Arbeidsmiddel	<input checked="" type="checkbox"/>	Centix B.V.	Aktief
12541900	Acculader	EA	Elektrisch Arbeidsmiddel	Elektrisch Arbeidsmiddel	<input checked="" type="checkbox"/>	Centix B.V.	Aktief
12541901	Schaafmachine	EA	Elektrisch Arbeidsmiddel	Elektrisch Arbeidsmiddel	<input checked="" type="checkbox"/>	Centix B.V.	Aktief
12541902	Acculader	EA	Elektrisch Arbeidsmiddel	Elektrisch Arbeidsmiddel	<input checked="" type="checkbox"/>	Centix B.V.	Aktief

Aan deze publicatie kunnen geen rechten worden ontleend. Ondanks de zorg en nauwkeurigheid waarmee de informatie wordt samengesteld, kan dit materiaal informatie bevatten die incorrect en/of incompleet is. Centix B.V. is niet aansprakelijk voor de directe of indirecte schade die een gevolg is van het gebruik van de informatie van deze publicatie.

Document Classificatie: Internal useVersie: **1.0** / Status: **Published**

Gepubliceerd op: 1-11-2021 / Review periode: Never

Paginanummer: 3 van 11

Release notes: Centix Online 4.5.33.0

**121300 – Samenvoegen van merken – Type ID uniek**

Categorie: Gecorrigeerde functionaliteit

Omschrijving

Vanaf versie 4.5.30 is het mogelijk om merken en types samen te voegen. Echter wanneer bij de merken welke samengevoegd diende te worden, een type beschikbaar was welke hetzelfde ID heeft als bij het andere merk. Dan was het niet mogelijk om de merken samen te voegen. Omdat ook in dit geval de merken samengevoegd moeten kunnen worden, is dit gewijzigd zodat twee merken met hetzelfde onderliggende type ook samengevoegd kunnen worden.

121614/121618/121641 – Vernieuwde schermen in admin panel

Categorie: Nieuwe functionaliteit

Omschrijving

Ook deze versie zijn er weer behoorlijk wat schermen in het admin panel vernieuwd. In de tabel hieronder zijn de vernieuwde schermen te vinden. Deze schermen zijn vanuit het admin panel te benaderen wanneer het bijbehorende recht is toegekend.

Vernieuwd scherm	Bijbehorend recht
Verhuursysteem instellingen	7.13 – Manage rental system settings
Werkbon systeem instellingen	7.11 – Manage workingticket system settings
Order systeem instellingen	7.12 – Manage order system settings

121736 – Objecten – Omzetten van objecttype i.c.m. lijsten

Categorie: Gewijzigde functionaliteit

Omschrijving

Op de eigenschappen van een objecttype is het mogelijk om lijsten te koppelen. Zo kan er alleen voor een bepaalde waarde voor gekozen worden. Echter wanneer het doel objecttype dezelfde eigenschap bevatte (qua naam) maar een andere lijst gekoppeld was, dan werd bij het omzetten van het objecttype de lijst niet goed overgenomen.

Hierdoor ontstond een foutmelding die alleen opgelost kon worden door de waarde eerst te wissen en daarna het objecttype om te zetten. Omdat dit tot veel werk kan lijden is de functionaliteit aangepast zodat de waarde wordt gewist op het moment dat eenzelfde eigenschap op het nieuwe objecttype een andere lijst bevat.

Document Classificatie: Internal use

Versie: **1.0** / Status: **Published**

Gepubliceerd op: 1-11-2021 / Review periode: Never

Paginnummer: 4 van 11

Release notes: Centix Online 4.5.33.0



122230 – Objecten – Anoniem documenten en certificaat opvragen met nieuwe QR-code

Categorie: Gewijzigde functionaliteit

Omschrijving

Een aantal versies geleden is het scannen van de QR-code veiliger gemaakt door de secure key te introduceren. Door de secure key in de QR-code te implementeren wordt er per object een unieke key gegenereerd.

A screenshot of the GENTIX DEMO mobile application interface. The top status bar shows the time 11:27 and various system icons. The app header includes the GENTIX DEMO logo, a user profile icon, and a Dutch flag. The main content area displays object details in a table-like format:

Eigenaar	Centix B.V.
ID	12541895
Sorteren op merk	Makita
Type	kp0810
Serienummer	54946g
Geldigheidsdatum	1-11-2022
Huidige object staat	Goedgekeurd

Below the table, there are sections for 'DOCUMENTEN & DOWNLOADS' (with a minus sign) and 'CERTIFICATEN' (with a minus sign). Under 'CERTIFICATEN', there is a section for 'NEN 3140 Keuring' with a 'Download' link. At the bottom, a note reads: '[Hier kunt u linkjes maken naar bijvoorbeeld service formulieren en andere websites en extra info tonen]'. The bottom of the screen is a solid black bar.

De unieke key zorgde er echter voor dat documenten en certificaten niet meer op te vragen waren als men niet ingelogd was. Dit is gewijzigd zodat men ook zonder in te loggen de documenten kan opvragen als dit ingesteld is via de Web object systeem instellingen.

Document Classificatie: Internal use

Versie: 1.0 / Status: Published

Gepubliceerd op: 1-11-2021 / Review periode: Never

Paginnummer: 5 van 11

Release notes: Centix Online 4.5.33.0

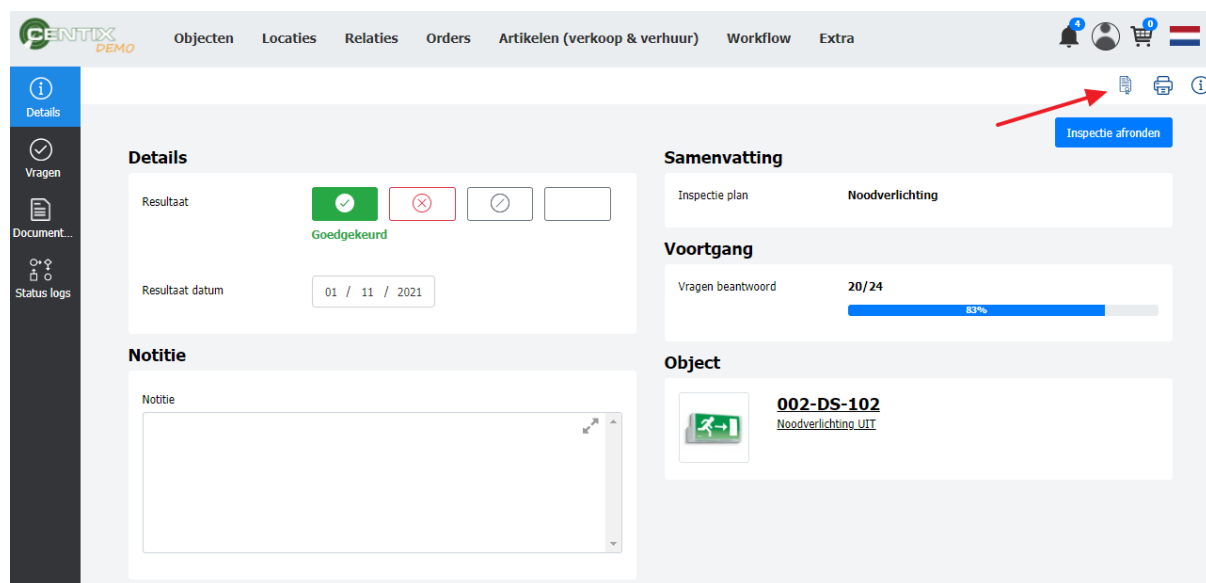


121978 – Objectinspecties – Voorkeurs rapportdefinitie afdrukken

Categorie: Nieuwe functionaliteit

Omschrijving

Vanaf deze versie is het mogelijk om sneller rapporten af te drukken met het bijbehorende certificaat via het object inspectie detail. Om dit kunnen bewerkstelligen is er een nieuwe functionaliteit toegevoegd, waarbij op basis van de gekoppelde rapport op het OI-plan en het uitgevoerd OI-plan het juiste document wordt ingeladen.



121303 – Personen – Personendetail uitgebreid met gerelateerde locaties

Categorie: Nieuwe functionaliteit

Omschrijving

Het personendetail is vanaf deze versie uitgebreid met gerelateerde locaties, hierdoor kan er eenvoudig opgezocht welke persoonslocaties aan de betreffende persoon zijn gekoppeld.

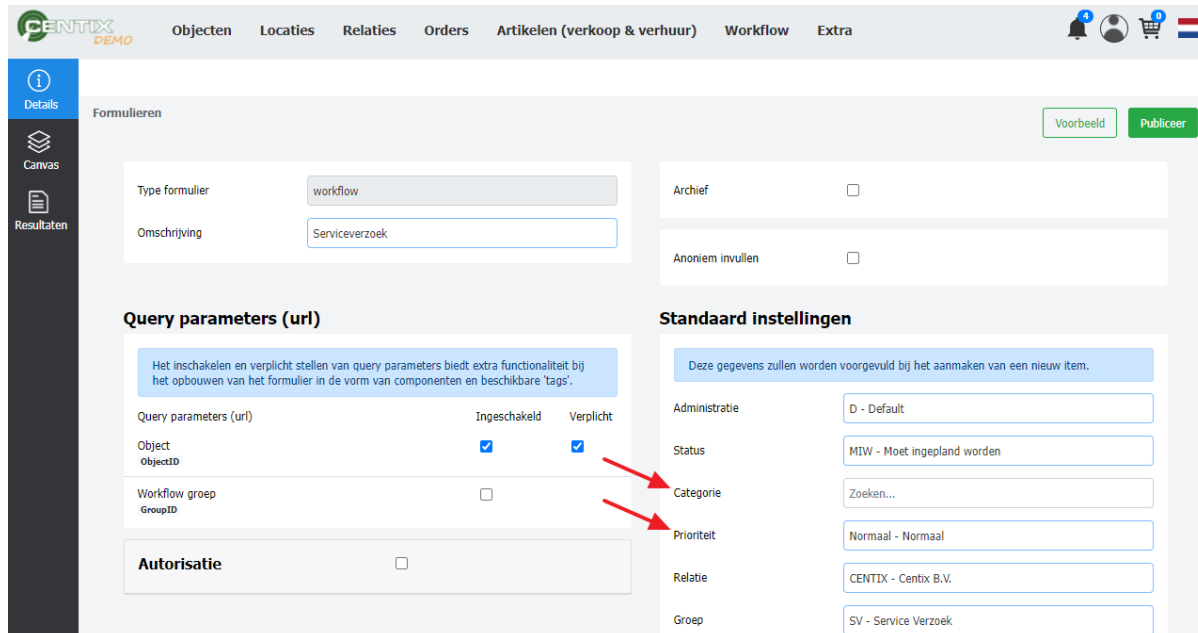
Dit betreft alleen medewerker locaties waar de persoon aan gekoppeld is.

121209 – Workflow – Prioriteit en categorie aan serviceaanvraag toevoegen

Categorie: Nieuwe functionaliteit

Omschrijving

Om de service aanvragen nog completer in te kunnen dienen zijn de velden 'prioriteit' en 'categorie' toegevoegd. Deze velden zorgen ervoor dat de service aanvragen eenvoudiger in zijn te plannen door de planner.



Query parameters (url)	Ingeschakeld	Verplicht
Object ObjectID	<input checked="" type="checkbox"/>	<input checked="" type="checkbox"/>
Workflow groep GroupID	<input type="checkbox"/>	<input type="checkbox"/>

Administratie	D - Default
Status	MIW - Moet ingepland worden
Categorie	Zoeken...
Prioriteit	Normaal - Normaal
Relatie	CENTIX - Centix B.V.
Groep	SV - Service Verzoek

120142 – Workflow – Vervaldatum-geldigheidsdatum bij genereren van WFI's

Categorie: Gewijzigde functionaliteit

Omschrijving

Vanaf deze versie wordt bij het genereren van workflowitems vanuit /objectlocationMIschedules.aspx bij de vervaldatum van een WFI de "de geldigheidsdatum" overgenomen. Voorheen werd bij het generen gekeken naar de "Volgende inspectiedatum" van een WFI. Omdat dit niet logisch was wordt nu de vervaldatum op de WFI gevuld met de geldigheidsdatum van het object.

121407 – Workflow – Wijzigen omschrijving urenregistratie

Categorie: Nieuwe functionaliteit

Omschrijving

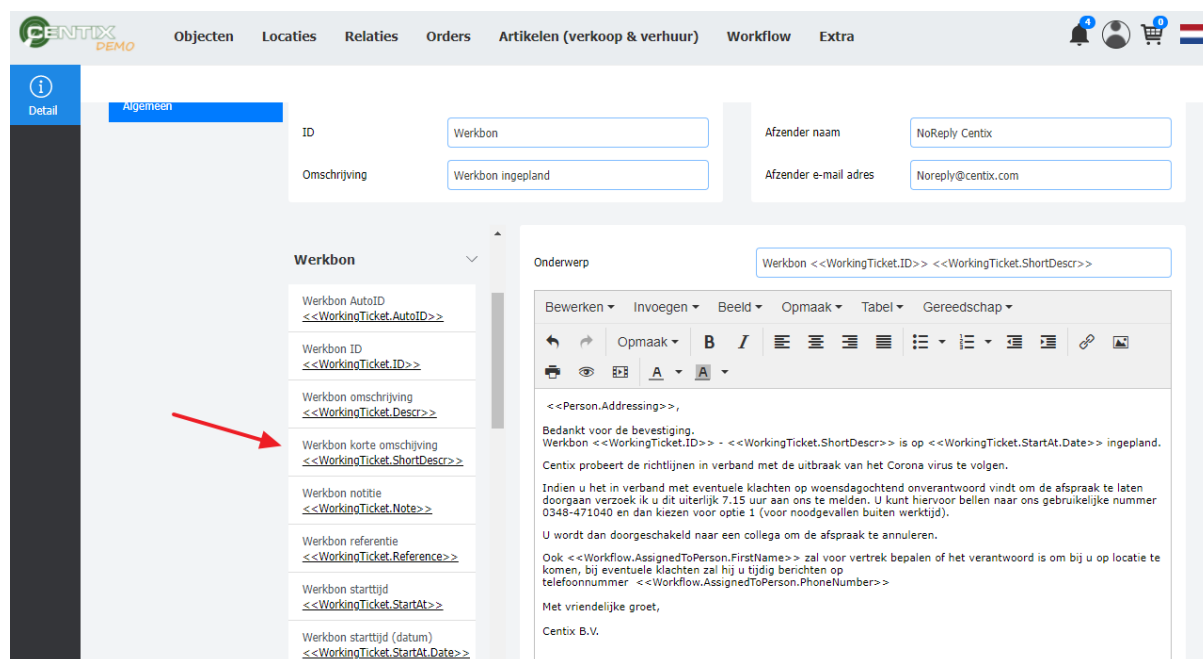
In de urenrealisatie is het al mogelijk om bij het registreren van de uren de omschrijving aan te passen. Zo wordt het eenvoudiger om vast te leggen wat voor werkzaamheden er precies gedaan zijn. Echter was dit nog niet mogelijk bij de urenrekening. Daarom is het aanpassen van de omschrijving bij het toevoegen/wijzigen van urenrekening in deze versie toegevoegd.

120233 – Werkbonnen – Toevoegen korte omschrijving in e-mailsjabloon

Categorie: Nieuwe functionaliteit

Omschrijving

In de e-mailsjablonen bestond nog geen mogelijkheid om de korte omschrijving van de werkbon toe te voegen. Wel was het mogelijk om de omschrijving mee te geven wat, wanneer deze gebruikt werd in het onderwerp, tot een verzendfout (teveel karakters) kan leiden. Omdat de korte omschrijving maximaal 100 tekens lang kan zijn, is deze daarom in de 4.5.33.0 geïntroduceerd.



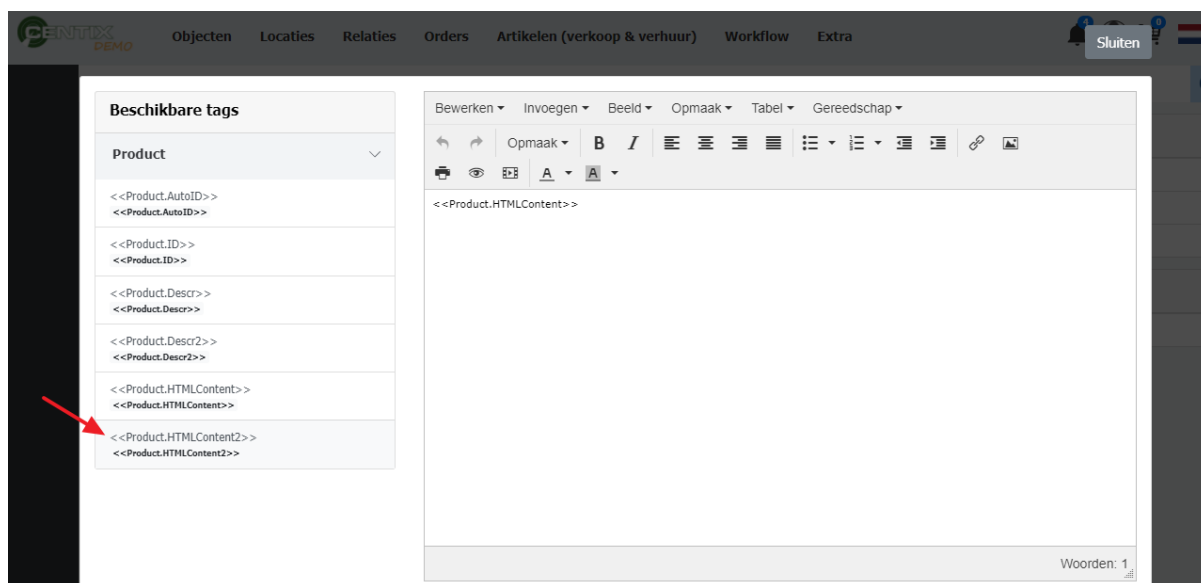
The screenshot displays the Centix software interface for creating a work order (Werkbon). The top navigation bar includes 'Objecten', 'Locaties', 'Relaties', 'Orders', 'Artikelen (verkoop & verhuur)', 'Workflow', and 'Extra'. The main form is titled 'Werkbon' and includes fields for 'ID' (Werkbon), 'Omschrijving' (Werkbon ingepland), 'Afzender naam' (NoReply Centix), and 'Afzender e-mail adres' (NoReply@centix.com). The 'Onderwerp' (Subject) field contains the template: 'Werkbon <<WorkingTicket.ID>> <<WorkingTicket.ShortDescr>>'. A red arrow points to the 'Werkbon korte omschrijving' field in the left sidebar, which contains the template '<<WorkingTicket.ShortDescr>>'. The main content area shows a preview of the email template with the subject line and body text.

121412 – Producten – HTML-content 2 toevoegen in productdetail frontoffice

Categorie: Nieuwe functionaliteit

Omschrijving

In het productdetail zijn twee velden beschikbaar om HTML-content toe te voegen. Door HTML-content toe te voegen kan men eenvoudig extra informatie toevoegen met bepaalde opmaak. Daarnaast kunnen in deze velden video's en afbeeldingen toegevoegd worden welke in de catalogus zichtbaar worden. In het productdetail was het alleen mogelijk om de content van het veld HTML-content 1 toe te voegen. Daarom is in deze versie het veld HTML-content 2 toegevoegd.



122016 – Producten – Documenten gekoppeld aan product worden niet getoond in beperkt objectdetail

Categorie: Gewijzigde functionaliteit

Omschrijving

Op het product is het mogelijk om documenten te koppelen. Objecten welke aan dit product gekoppeld zijn, tonen ook deze documenten in het objectdetail. Echter werd dit niet getoond als men een QR-code scant. Daarom is een wijziging doorgevoerd dat zowel de objectdocumenten als de productdocumenten worden getoond bij het scannen van een QR-code.

Document Classificatie: Internal use

Versie: **1.0** / Status: **Published**

Gepubliceerd op: 1-11-2021 / Review periode: Never

Paginnummer: 9 van 11

Release notes: Centix Online 4.5.33.0



119370 – Orders – Geannuleerde order tags toevoegen aan e-mail sjabloon

Categorie: Nieuwe functionaliteit

Omschrijving

Bij het annuleren van een order is het mogelijk om een autoresponder te laten sturen. Echter was het niet mogelijk om *geannuleerde order tags* aan het e-mailsjabloon toe te voegen. Vanaf deze versie is het mogelijk om de volgende tags toe te voegen aan een geannuleerde order e-mail sjabloon:

- De datum van de order annulering
- De reden van de order annulering
- De omschrijving van de order annulering
- Het commentaar van de order annulering

121097 – Orders – Productprijs toont brutoprijs in overzicht (backoffice)

Categorie: Gewijzigde functionaliteit

Omschrijving

In de /backoffice/orderlines en op de orderregel in het orderdetail werd voorheen de brutoprijs getoond. Omdat dit niet gewenst is, is dit gewijzigd naar de nettoprijs.

Document Classificatie: Internal use

Versie: 1.0 / Status: Published

Gepubliceerd op: 1-11-2021 / Review periode: Never

Paginnummer: 10 van 11

Release notes: Centix Online 4.5.33.0



121422 – Orders – Bijwerken geblokkeerde objectlocaties bij samenvoegen orders

Categorie: Gewijzigde functionaliteit

Omschrijving

Het samenvoegen van orders kon voorheen als men achteraf de afleverlocatie op de order aanpaste. Omdat de objectlocatie geblokkeerd bleef op de oude order, wordt vanaf deze versie bij het creëren van de picklijst de afleverlocatie op de order geblokkeerd. Hierdoor kan de afleverlocatie niet meer aangepast worden als de order al in behandeling is.

The screenshot shows the 'Details' page for an order with ID A444. The 'Aflleverlocatie' field is highlighted with a red arrow. The order is assigned to T. van Geijlswijk (Tiffany) and is in 'Gereed' status. The delivery location is '0005 - BUS TOM'. The interface includes a navigation menu on the left with options like 'Order regels', 'Workflow', 'Status logs', and 'Dashboard'. The main content area contains various input fields for order details, and the right sidebar shows related items like 'Picklijsten', 'Pakbonnen', 'Verhuur retourlijsten', and 'Retourbasket regels'.

De afleverlocatie blijft geblokkeerd zodat men geen orders welke op andere locaties uitgeleverd zijn kan samenvoegen. Daarnaast is het proces ook aangepast zodat de blokkade aangepast wordt als orders met dezelfde afleverlocatie worden samengevoegd. Dit zorgt ervoor dat men vanuit de goede order kan retourneren.

120775 – Inkoop – Cijferafrondding binnen invoerveld korting

Categorie: Gewijzigde functionaliteit

Omschrijving

Door de rekenmethode welke eerder werd gebruikt, werd de cijferafrondding van de korting op verschillende details niet goed gegenereerd. Hierdoor bleven meer dan twee cijfers achter de komma staan. De rekenmethode is aangepast zodat de percentages goed worden berekend.

Document Classificatie: Internal use

Versie: **1.0** / Status: **Published**

Gepubliceerd op: 1-11-2021 / Review periode: Never

Paginnummer: 11 van 11

Release notes: Centix Online 4.5.33.0



122031 – Inkoop – Magazijnlocatie standaard toevoegen tijdens boeken van ontvangsten

Categorie: Nieuwe functionaliteit

Omschrijving

Om tijdens het inkoopproces de ingekochte objecten meteen op de juiste locatie te zetten zijn er diverse wijzigingen doorgevoerd:

- Bij het aanmaken van een nieuw inkoopontvangst wordt het magazijn gevuld vanaf de inkooporder
- Wanneer een uniek object aangemaakt wordt, wordt vanaf deze versie het toevoegen aan een locatie verborgen. Deze wordt namelijk op het magazijn gelegd
- Als een magazijn aan het product gekoppeld is, dan wordt deze gebruikt als locatie op het object
- Als het product geen magazijn bevat dan wordt de standaard magazijn locatie gebruikt welke op het magazijn is ingesteld

121032 – Facturatie – Introductie bewakingscode op facturen en e-invoice

Categorie: Nieuwe functionaliteit

Omschrijving

Net als in de vorige versie zijn er deze versie ook twee functionaliteiten waarbij de bewakingscode is geïntroduceerd. De bewakingscode is vanaf deze versie ook te vinden in het factuurdetail en in de e-invoice.