

Inhoud

WEB.....	2
120914 &120919 &120920 – Admin – Vernieuwen van schermen	2
120850 – Verwijderen documentsoort geeft een foutmelding.....	3
120786 – Objecten – Efficiënter zoeken in objects.aspx.....	3
116986 – Locaties – Instellen ‘Beschikbaar als winkelwagen afleverlocatie’ op locatietype.....	3
120658 – Projecten – Project budget codes veranderd	4
120661 – Projecten – Toevoegen bewakingscodes aan projecten.....	4
118986 – Workflow – Autoresponder in combinatie met terugkerende workflows	4
118999 – Workflow – Prioriteit automatisch overnemen van wfi (sub) groepen.....	5
119901 – Workflow – Verbeterpunten service requests.....	5
120616 – Workflow – Introductie Service niveau (SLA) onderhoud in de Web	6
120134 – Planning – Toevoegen van recurring workflow aan capaciteitsplanning	6
120293 – Orders – Introductie onderhoud van redenen ten behoeve van retouraanvragen	7
119120 – Inkoop – ‘Wijzig naar uniek’ knop bij boeken van ontvangsten verbergen.....	7
Centix Werkbon App.....	8
64533 – Benaming werkbon app	8
65714 – Uurregistraties op chronologische volgorde.....	8
105229 – Openstaande werkbonden voor de huidige dag tonen.....	8
116720 – Groep en subgroep archief veld introduceren.....	9
118176 – Objectomschrijving valt bij 2 ^e keer object selecteren weg.....	9

Document Classificatie: Internal use

Versie: 1.0 / Status: Published

Gepubliceerd op: 06-10-2021 / Review periode: Never

Paginnummer: 2 van 9

Release notes: Centix Online 4.5.31.0



WEB

120914 &120919 &120920 – Admin – Vernieuwen van schermen

Categorie: Nieuwe functionaliteit

Omschrijving

Het scherm waar voorheen altijd te zien was wat de historie en wat de huidige versie is van uw omgeving heeft een nieuw uiterlijk gekregen. In de nieuwe opmaak is duidelijk te zien van welke vorige versies u gebruik heeft gemaakt en wat de versie is waar uw zich nu op bevindt. Om dit overzicht te kunnen benaderen is het recht *99.16 - Acces to version history* benodigd.

<input type="checkbox"/> Versie	Datum	Tijdstip
<input type="checkbox"/> 4.5.31.0	5-10-2021	14:57
<input type="checkbox"/> 4.5.30.0	16-9-2021	10:22
<input type="checkbox"/> 4.5.29.0	23-8-2021	15:50
<input checked="" type="checkbox"/> 4.5.28.0	2-8-2021	15:40
<input type="checkbox"/> 4.5.27.0	12-7-2021	15:08
<input type="checkbox"/> 4.5.26.0	25-6-2021	09:16
<input type="checkbox"/> 4.5.25.0	10-6-2021	10:32

Naast de versie historie is ook het log instellingen veld omgezet naar een nieuwe opmaak. Alle functionaliteiten van het vorige scherm zijn uiteraard allemaal meeverhuisd naar het nieuwe en zorgt voor een duidelijker overzicht van de log regels. Om dit overzicht te kunnen benaderen is hier ook een nieuw recht voor geïntroduceerd: *99.15 Manage log settings*.

De laatste wijziging in de systeem taken, de gebruiker sessie logs heeft al eerder een nieuwe opmaak gekregen. Echter werd er nog gebruik gemaakt van een oude URL. Daarom is de URL aangepast en is er een knop toegevoegd om alle gebruikers in één keer uit te loggen.

<input type="checkbox"/> Persoon beschrijving	Relatie	Beperkt	Ingelogd
<input type="checkbox"/> J. de Rooij (John)	Centix B.V.	<input type="checkbox"/>	29-9-2021 10:11:17
<input type="checkbox"/> J. de Rooij (John)	Centix B.V.	<input type="checkbox"/>	20-9-2021 16:42:03
<input type="checkbox"/> J. de Rooij (John)	Centix B.V.	<input type="checkbox"/>	20-9-2021 16:41:17
<input type="checkbox"/> J. de Rooij (John)	Centix B.V.	<input type="checkbox"/>	16-9-2021 13:08:50

Document Classificatie: Internal use

Versie: 1.0 / Status: Published

Gepubliceerd op: 06-10-2021 / Review periode: Never

Paginnummer: 3 van 9

Release notes: Centix Online 4.5.31.0



120850 – Verwijderen documentsoort geeft een foutmelding

Categorie: Gecorrigeerde functionaliteit

Omschrijving

Het verwijderen van documentsoorten werkte niet zoals verwacht. De controles voor het verwijderen zijn aangepast zodat wanneer een documentsoort wordt gebruikt, hier een foutmelding voor wordt gegeven. Wanneer het documentsoort niet gebruikt wordt, dan is het vanaf deze versie ook weer mogelijk om deze te verwijderen.

120786 – Objecten – Efficiënter zoeken in objects.aspx

Categorie: Gewijzigde functionaliteit

Omschrijving

De objects.aspx maakte gebruik van een andere manier van zoeken dan de objectlocations.aspx. Hierdoor was het zoeken op een object niet optimaal. De manier van zoeken in de objects.aspx is aangepast zodat de snelheid enorm verbetert.

116986 – Locaties – Instellen 'Beschikbaar als winkelwagen afleverlocatie' op locatietype

Categorie: Nieuwe functionaliteit

Omschrijving

Om orderklanten beter van dienst te kunnen zijn is een extra instelling bij de locatietypes toegevoegd. Vanaf deze versie is een vinkje 'beschikbaar als winkelwagen afleverlocatie' toegevoegd. Door dit vinkje aan te zetten, worden alle locaties met deze locatietype getoond als men een afleverlocatie in de winkelwagen wil kiezen. De functionaliteit komt in de nieuwe winkelwagen (volgende versie) beschikbaar voor gebruik.

A screenshot of the GENTIX DEMO web application. The top navigation bar includes 'Objecten', 'Locaties', 'Relaties', 'Orders', 'Artikelen (verkoop & verhuur)', 'Workflow', and 'Extra'. The main content area shows the configuration for a location type 'G'. The configuration table is as follows:

Locatie groep	GEB - Gebouw
ID	G
Omschrijving	Gebouw
Archief	<input type="checkbox"/>
Heeft adres	<input checked="" type="checkbox"/>
Kan root zijn	<input checked="" type="checkbox"/>
Heeft een uniek ID nodig	<input type="checkbox"/>
Beschikbaar als winkelwagen afleverlocatie	<input checked="" type="checkbox"/>
Locatie soort	Standaard

A red arrow points to the 'Beschikbaar als winkelwagen afleverlocatie' checkbox, which is checked.

Document Classificatie: Internal use

Versie: 1.0 / Status: Published

Gepubliceerd op: 06-10-2021 / Review periode: Never

Paginnummer: 4 van 9

Release notes: Centix Online 4.5.31.0



120658 – Projecten – Project budget codes veranderd

Categorie: Nieuwe/Gewijzigde functionaliteit

Omschrijving

In een eerdere versie zijn de project budget codes geïntroduceerd in Centix Web. Echter was dit een implementatie waarbij voor elk project nieuwe budget codes (bewakingscodes) moesten worden aangemaakt. De functionaliteit is nu veranderd en meer marktconform gemaakt.

120661 – Projecten – Toevoegen bewakingscodes aan projecten

Categorie: Nieuwe functionaliteit

Omschrijving

In opvolging van bovenstaande melding zijn ook de bewakingscodes toegevoegd aan de projecten. In de projecten, te benaderen via /backoffice/projects, is een extra tabblad geïntroduceerd om de bewakingscodes aan een project toe te kunnen voegen.

A screenshot of the Centix Web application interface. The top navigation bar includes 'Objecten', 'Locaties', 'Relaties', 'Orders', 'Artikelen (verkoop & verhuur)', 'Workflow', and 'Extra'. The main content area is titled 'Projecten / 2021-Q3-Oudewater'. It contains two columns of form fields. The left column includes: ID (2021-Q3-Oudewater), Omschrijving (16 woningen Papenhoef), Intern project (checkbox), Relatie (Zoeken...), Status (Actief - Actief), Doorbelasten (checkbox), and Voortgang (%) (10). The right column includes: Toegekend aan (Zoeken...), Administratie (D - Default), Type (BOUW - Bouwproject), Startdatum (1 / 9 / 2021), Einddatum (1 / 6 / 2022), Bewakingscode verplicht (checkbox checked), and Alleen van project toestaan (checkbox). A sidebar on the left shows navigation options like 'Detail', 'Bewaking...', 'Uren', 'Producten', 'Teams', 'Document...', and 'Dashboard'. A 'Gerelateerd' panel on the right lists 'Facturen', 'Orders', 'Workflow items', and 'Factuurregels' with counts.

Wanneer men het vinkje 'Bewakingscode verplicht' inschakelt dient men verplicht een bewakingscode aan een projectrealisatie toe te voegen. Het tabblad om de bewakingscodes toe te voegen wordt alleen zichtbaar wanneer recht 1.21.9 – *Manage project budget codes* is toegekend.

118986 – Workflow – Autoresponder in combinatie met terugkerende workflows

Categorie: Gecorrigeerde functionaliteit

Omschrijving

Door 'recurring' workflowitems aan te maken, is het mogelijk om met behulp van een tijdschema automatisch een workflowitem aan te laten maken.

In sommige gevallen werden de autoresponders bij het aanmaken van een nieuwe workflow door een recurring workflow niet goed verzonden. Hierdoor werd een foutmelding getoond.

In deze versie is een wijziging doorgevoerd om de foutmelding te verhelpen en de autoresponders alsnog te versturen.

Document Classificatie: Internal use

Versie: 1.0 / Status: Published

Gepubliceerd op: 06-10-2021 / Review periode: Never

Paginnummer: 5 van 9

Release notes: Centix Online 4.5.31.0



118999 – Workflow – Prioriteit automatisch overnemen van wfi (sub) groepen

Categorie: Gewijzigde functionaliteit

Omschrijving

Op de groep en subgroep, welke op een workflowitem kan worden ingesteld, kan een prioriteit worden vastgelegd. Deze prioriteit werd echter niet automatisch overgenomen op het workflowitem. Naast het overnemen van de standaard prioriteit van de groep of subgroep wordt nu ook het servicelevel item gewijzigd bij het wijzigen van de workflowgroep, subgroep of de prioriteit op de workflow.

A screenshot of the Centix Asset Management web application. The top navigation bar includes 'Objecten', 'Locaties', 'Relaties', 'Orders', 'Artikelen (verkoop & verhuur)', 'Workflow', and 'Extra'. The main content area shows the 'Detail' view for a workflow group. The breadcrumb trail is 'Admin / Systeemtabelen / Workflow groepen / Detail'. The page is updated on 09:10:54 on 6-10-2021. The form contains the following fields:

ID	Nieuwbouw
Omschrijving	Nieuwbouw
Archief	<input type="checkbox"/>
Standaard prioriteit	Normaal - Normaal
Volgende response	0
Volgende response waarschuwing	0

119901 – Workflow – Verbeterpunten service requests

Categorie: Nieuwe/Gewijzigde functionaliteit

Omschrijving

In versie 4.5.29.0 zijn de serviceformulieren geïntroduceerd. Zoals bij elke nieuwe functionaliteit waarbij gebruik gemaakt wordt van nieuwe technieken, zijn er na het introduceren een aantal verbeterpunten aan het licht gekomen. De volgende wijzigingen zijn daarom doorgevoerd:

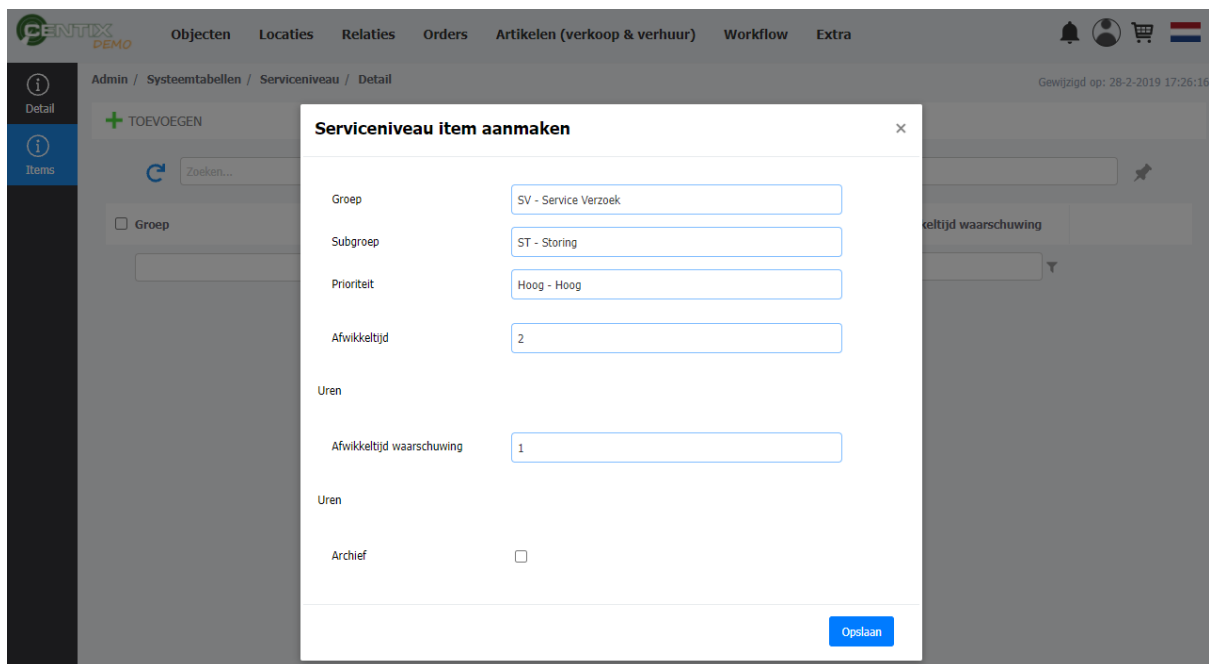
- Het veld 'gemeld door' wordt automatisch gevuld met de persoon welke het formulier heeft ingevuld
- Het datumveld kan vanaf deze versie leeggelaten worden
- De versienummering van het serviceformulier is geïntroduceerd bij de versiegeschiedenis
- De versienummering komt vanaf deze versie overeen met de werkelijke gepubliceerde versie
- De sectie om documenten te uploaden kan vanaf deze versie verwijderd worden
- Wanneer het veld 'melddatum' leeggelaten wordt, wordt deze automatisch gevuld met de datum van vandaag
- Het kunnen uploaden van verschillende audio en video bestanden is vanaf deze versie mogelijk (.mp4, .wav, .mp4, .mov en .avi)
- Service verzoeken kunnen nu ook 'anoniem' worden ingediend (dient wel verplicht gebruik gemaakt te worden van recaptcha).

120616 – Workflow – Introductie Service niveau (SLA) onderhoud in de Web

Categorie: Nieuwe functionaliteit

Omschrijving

Naar aanleiding van de wijziging met betrekking tot de prioritering is in deze versie ook het Service niveau onderhoud toegevoegd in de Web omgeving. Via de systeem tabellen → Service niveau is dit onderhoud te benaderen. Via dit overzicht is het eenvoudig om een Service niveau toe te voegen, te verwijderen of te wijzigen.



The screenshot shows the Centix web application interface. The main menu includes 'Objecten', 'Locaties', 'Relaties', 'Orders', 'Artikelen (verkoop & verhuur)', 'Workflow', and 'Extra'. The current page is 'Admin / Systeemtabelen / Serviceniveau / Detail'. A modal window titled 'Serviceniveau item aanmaken' is open, containing the following fields:

Groep	<input type="text" value="SV - Service Verzoek"/>
Subgroep	<input type="text" value="ST - Storing"/>
Prioriteit	<input type="text" value="Hoog - Hoog"/>
Afwikkeltijd	<input type="text" value="2"/>
Uren	
Afwikkeltijd waarschuwing	<input type="text" value="1"/>
Uren	
Archief	<input type="checkbox"/>

An 'Opslaan' button is located at the bottom right of the modal.

In het service niveau detail is het mogelijk om het niveau te koppelen aan een groep, subgroep of een prioriteit en een afwikkeltijd en afwikkeltijdwaarschuwing toe te voegen. Door het serviceniveau te gebruiken wordt het eenvoudiger om meldingen op tijd te behandelen.

Bij het introduceren van een nieuw scherm, worden ook nieuwe rechten toegevoegd. Voordat het serviceniveau in de systeemtabelen zichtbaar is, dient recht *8.40 – Manage workflow service level* toegekend te worden.

120134 – Planning – Toevoegen van recurring workflow aan capaciteitsplanning

Categorie: Gecorrigeerde functionaliteit

Omschrijving

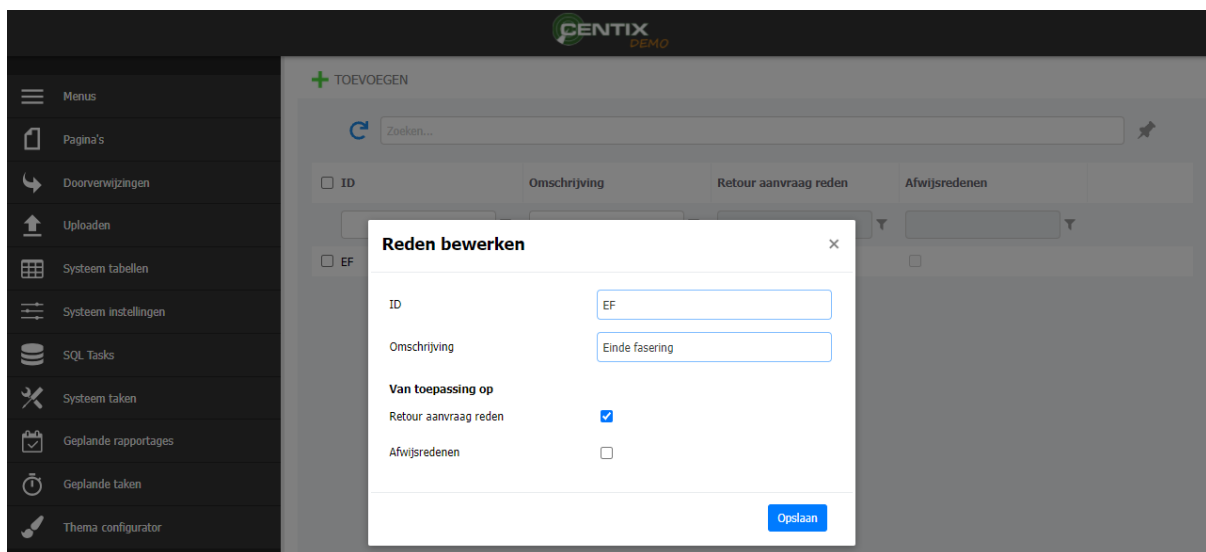
Het toevoegen van een recurring workflowitem aan de capaciteitsplanning werkte nog niet optimaal. Na het starten van het proces werd een foutmelding gegeven en de taak afgebroken.

120293 – Orders – Introductie onderhoud van redenen ten behoeve van retouraanvragen

Categorie: Nieuwe functionaliteit

Omschrijving

Om de retouraanvragen in Centix te introduceren was het nodig om redenen voor de retouraanvragen te introduceren. Via de systeem tabellen → Redenen is het mogelijk redenen van een retouraanvraag toe te voegen. Retouraanvraag redenen kunnen van toepassing zijn op de retouraanvraag zelf maar ook als reden om de retouraanvraag af te wijzen.



Om de redenen via het admin panel te benaderen is recht *8.38 – Manage reasons* benodigd.

119120 – Inkoop – ‘Wijzig naar uniek’ knop bij boeken van ontvangsten verbergen

Categorie: Gewijzigde functionaliteit

Omschrijving

Tijdens het boeken van de ontvangsten is het mogelijk om meteen een object aan te maken. Echter bij het maken van een object, werd de knop om een object te wijzigen van bulk naar uniek of andersom getoond. Dit ondanks dat via de object systeem instellingen het veld op onzichtbaar is gezet.

Er is een wijziging doorgevoerd zodat de knop ook bij de ontvangsten niet zichtbaar is als dit zo ingesteld staat.

Document Classificatie: Internal use

Versie: **1.0** / Status: **Published**

Gepubliceerd op: 06-10-2021 / Review periode: Never

Paginnummer: 8 van 9

Release notes: Centix Online 4.5.31.0



Centix Werkbon App

64533 – Benaming werkbbon app

Categorie: Gewijzigde functionaliteit

Omschrijving

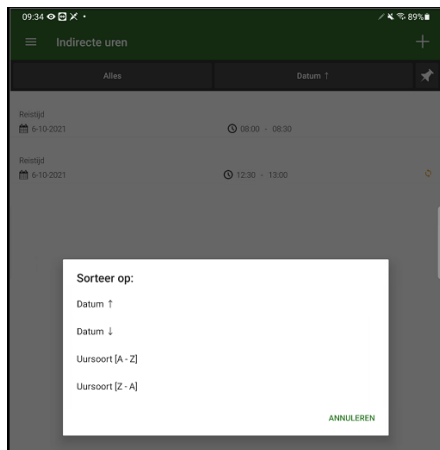
De benaming van de werkbbon app is gelijk getrokken aan de benaming van de Logistics en de Mobile app. Voorheen werd de naam aan elkaar getoond: 'CentixWorkingTickets'. Dit is nu gewijzigd naar 'Centix Workingtickets'.

65714 – Uurregistraties op chronologische volgorde

Categorie: Gewijzigde functionaliteit

Omschrijving

In de werkbbon app werden de urenregistraties gesorteerd op volgorde van toevoegen. Hierdoor kan het zijn dat wanneer men met terugwerkende kracht uren invoert, deze door elkaar heen komen te staan. De volgorde van urenregistraties is daarom gewijzigd naar datum oplopend.



105229 – Openstaande werkbbonnen voor de huidige dag tonen

Categorie: Nieuwe functionaliteit

Omschrijving

Wanneer de werkbbon over meerdere dagen gepland is en men op een tussenliggende dag in de werkbbon app keek. Dan werd de openstaande werkbbon voor die dag niet getoond. Alleen werkbbonnen met de startdatum of einddatum op de desbetreffende dag werd getoond. Om men van de juiste informatie te voorzien, is er een wijziging doorgevoerd zodat ook werkbbonnen welke over meerdere dagen zijn gepland, worden getoond.

Document Classificatie: Internal use

Versie: **1.0** / Status: **Published**

Gepubliceerd op: 06-10-2021 / Review periode: Never

Paginnummer: 9 van 9

Release notes: Centix Online 4.5.31.0



116720 – Groep en subgroep archief veld introduceren

Categorie: Nieuwe functionaliteit

Omschrijving

In een eerdere versie is het niet meer tonen van gearcheveerde subgroepen in de Web geïntroduceerd. Om er voor te zorgen dat gearcheveerde subgroepen in de app ook niet meer zichtbaar zijn worden vanaf deze versie gearcheveerde groepen en subgroepen niet meer getoond in de werkbbonapp.

118176 – Objectomschrijving valt bij 2^e keer object selecteren weg

Categorie: Gecorrigeerde functionaliteit

Omschrijving

Wanneer men een object voor de 2^e keer aan het workflowitem toevoegde, dan viel de omschrijving van het object weg. Deze werd dan niet meer getoond. Om de omschrijving ook te tonen wanneer een object voor een tweede keer toe te voegen is een wijziging doorgevoerd.