



Inhoud

Centix Online.....	2
117834 – Vernieuwde schermen landen, staten en provincies	2
118059 – Detailpagina’s openen in nieuw tabblad (ctrl+klik)	2
100448 – Introductie einde levensduur/technische levensduur.....	3
112623 – Objecten – Kolom Merk ID toevoegen aan objects.aspx.....	4
118029 – Objecten – Kolom Objecttype ID toevoegen aan overzicht objects.aspx.....	4
118292 – Objecten – Kleuren n.a.v. object OI staat in overzicht	5
118358 – Objecten – Kolomtitel aanpassing OI-geldigheidsdatum in objects.aspx.....	5
118538 – Objecten – Duitse vertaling in het objectdetail	5
101303 – Objectinspecties – Automatisch aanmaken van workflowitems.....	6
117833 – Objectinspecties – Object OI status kolom	6
105627 – Inspecties – Berekende velden op modus van meetvraag	7
118468 – Meetinstrument – Toegevoegd: Metrel MI3155 en MI3325.....	7
110063 – Relaties – Kleuren dashboard relatie detail wijzigen.....	8
114819 – Relaties – Uitbreiding functionaliteit relatie dashboard.....	8
117464 – Workflow – Vernieuwde schermen Workflowgroepen en subgroepen.....	9
118248 – Workflow – Databeperkingen instellen op relatie resulteert in foutmelding	10
114532 – Planning – Introductie capaciteitsplanning in de Web	10
115057 – Planning – Twee weken kunnen zien op het planbord	12
117059 – Planning – Witte tekstkleur i.c.m. lichtere kleuren	12
117775 – Producten – Aanmaken merken en types vanuit productdetail.....	12
118295 – Producten – Kolom objecttype toont valuta i.p.v. objecttype.....	13
117427 – Orders – Inkooporders genereren vanuit orderdetail	13
118356 – Orders – Vertaling /backoffice/picklists.....	14
118524 – Orders – WFI toevoegen aan orders zonder verwijderrechten	14
117932 – Inkoop – Foutmelding bij opslaan van inkooporder	14
Plugins.....	14
117891 – Profit – Juiste magazijn meegeven bij projectcalculatie.....	14
API	15
115049 – API kunnen benaderen vanuit Admin panel	15
118474 – Introductie recht t.b.v. afschermen API clients	15

Centix Online

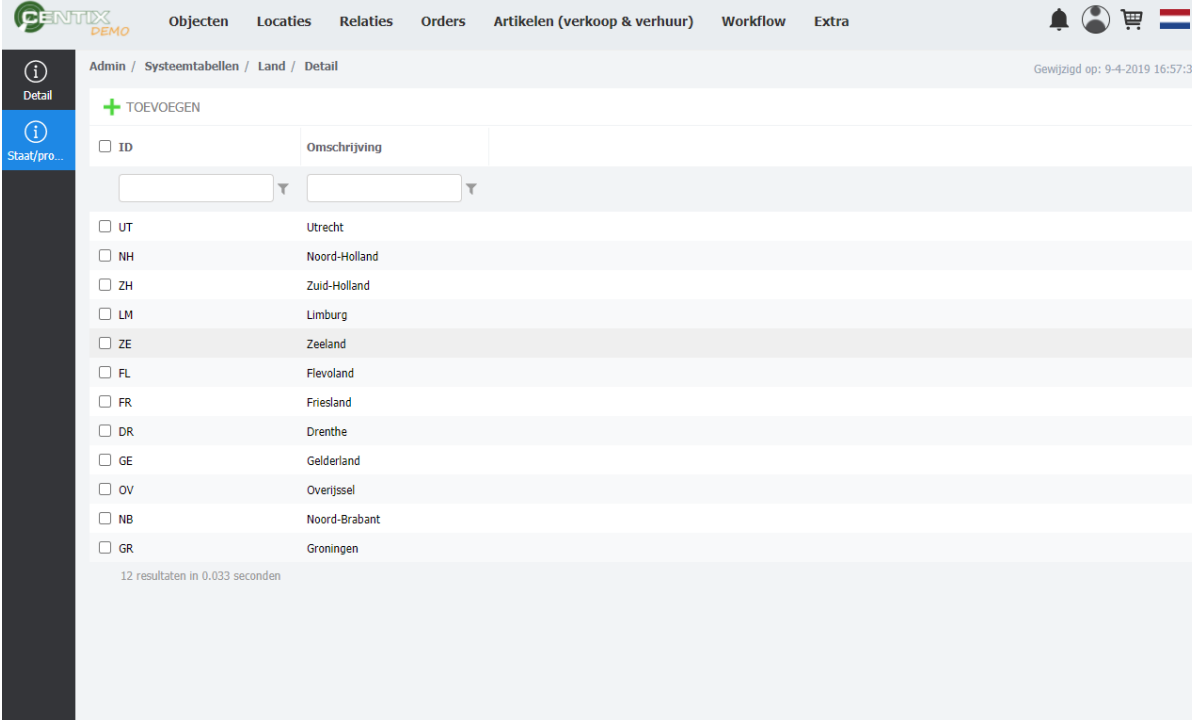
117834 – Vernieuwde schermen landen, staten en provincies

Categorie: Gewijzigde functionaliteit

Omschrijving

De schermen voor het onderhoud van de landen, provincies en counties worden vanaf deze versie weergegeven in de vernieuwde weergave zoals bij veel andere schermen al geïmplementeerd is. Ook zijn de huidige rechten voor het kunnen inzien, bewerken en verwijderen van deze gegevens vervallen en is hiervoor het recht *7.31 - Manage Country / state / county* geïntroduceerd.

Vanaf deze versie is het mogelijk om landen, staten en provincies te benaderen via het admin panel → systeem tabellen → Land. Per land kunnen vervolgens de staten en provincies toegevoegd worden.



118059 – Detailpagina's openen in nieuw tabblad (ctrl+klik)

Categorie: Nieuwe functionaliteit

Omschrijving

In een eerdere versie is het openen van detailschermen in een nieuw tabblad geïntroduceerd in de objecten, workflowitems en object OI planschema's. Omdat de functionaliteit werkt zoals gewenst is het vanaf deze versie mogelijk om met ctrl + klik vanuit het overzicht een detailpagina te openen.

Document Classificatie: Internal use

Versie: 1.0 / Status: Published

Gepubliceerd op: 05-08-2021 / Review periode: Never

Paginnummer: 3 van 15

Release notes: Centix Online 4.5.28.0



100448 – Introductie einde levensduur/technische levensduur

Categorie: Nieuwe functionaliteit

Omschrijving

In deze versie zijn er diverse wijzigingen doorgevoerd om het veld 'einde levensduur' in het objectdetail te introduceren.

Met de introductie van het einde levensduur veld is te bepalen wanneer een object vervangen dient te worden. In het objecttype detail zijn diverse functionaliteiten toegevoegd. Per objecttype is het mogelijk om een rekenmethode mee te geven en een manier van het verlopen van de levensduur. Uiteraard kan er op het objecttype ook een levensduur ingevuld worden en kan de waarschuwingstermijn voor het einde van de levenscyclus worden aangepast.

The screenshot shows the 'Details' view for the object type 'Blusbenodigdheden'. The interface includes a navigation menu on the left with options like 'Eigenscha...', 'Document...', and 'Standaard Of schema's'. The main content area is divided into two columns. The left column contains a list of fields: ID (Blusbenodigdheden), Omschrijving (Blusbenodigdheden), Object groep (A - Algemeen), and Archief (checkbox). The right column contains configuration options: 'Heeft een uniek ID nodig' (checked), 'Beschikbaar voor producten' (checkbox), 'Verbergen als onderdeel' (checkbox), 'Product assortiment' (Zoeken...), 'Waarschuwingstermijn verlopen geldigheid' (30 (dagen)), 'Levensduur' (20 (jaren)), 'Waarschuwingstermijn einde levenscyclus' (60 (dagen)), 'Bereken methode' (Bouwjaar), 'Verloopt op' (Exacte datum), and a date format dropdown (DD-MM-YYYY).

Wanneer het object een objecttype met de berekenmethode 'bouwjaar' bevat dan zal het bouwjaar veld aangepast worden naar de gekozen opmaak. Op basis van de berekenmethode wordt de einde levensduur in het objecttype berekend.

The screenshot shows the 'Details' view for the object 'Smeba poederblusser 6 kilo MP6'. The interface includes a navigation menu on the left with options like 'Eigenscha...', 'Document...', and 'Standaard Of schema's'. The main content area is divided into two columns. The left column contains a list of fields: Merk (SMEBA - SMEBA), Type (MP6 - MP6), Revisie (Zoeken...), Objecttype (Blusbenodigdheden - Blusbenodigdheden), Eigenaar (CENTIX - Centix B.V.), ID (1250345), Eigenaar referentie, Bouwjaar (31-08-2001), and Einde levensduur (31 / 08 / 2021). A red arrow points to the 'Bouwjaar' field. The right column contains configuration options: 'Omschrijving' (Smeba poederblusser 6 kilo MP6), 'Omschrijving 2', 'Is uniek item' (checked, with a 'Wijzig naar bulk' button), 'Status' (A - Aktief), 'Conditie' (Zoeken...), and 'Kostenplaats' (Zoeken...).

Aan deze publicatie kunnen geen rechten worden ontleend. Ondanks de zorg en nauwkeurigheid waarmee de informatie wordt samengesteld, kan dit materiaal informatie bevatten die incorrect en/of incompleet is. Centix B.V. is niet aansprakelijk voor de directe of indirecte schade die een gevolg is van het gebruik van de informatie van deze publicatie.

Document Classificatie: Internal use

Versie: 1.0 / Status: Published

Gepubliceerd op: 05-08-2021 / Review periode: Never

Paginnummer: 4 van 15

Release notes: Centix Online 4.5.28.0



Als een object zijn einde levensduur heeft behaald, dan wordt de status aangepast naar 'Einde levensduur'.

The screenshot shows the GENTIX ASSET MANAGEMENT web interface. The main title is 'Smeba poederblusser 6 kilo MP6'. Below the title, there is a 'Locatie' section with 'ID 00001' and 'Omschrijving MAGAZIJN MONTFOORT'. A 'Geldigheidsdatum' of '5-8-2022' and a 'Huidige object staat' of 'Bijna einde levensduur' are also displayed. Below this, there is a table with columns 'Overzicht', 'Extra', and 'Locaties'. The 'Overzicht' column contains a list of attributes and values for the asset.

Overzicht	Extra	Locaties
Eigenaar	Centix B.V.	
ID	1250345	
Eigenaar referenties		
Merk	SMEBA	
Type	MP6	
Revisie		
Kostenplaats		
Kostensoort		
Bouwjaar	31-08-2001	
Einde levensduur	31-8-2021	
Objecttype	Blusbenodigdheden	
Status	Aktief	
Conditie		
Is uniek item	Ja	

Naast de introductie van de einde levensduur is de 'waarschuwingstermijn verlopen geldigheid' verplaatst van de objectsysteem instellingen naar het objecttype. Voorheen was het alleen mogelijk om over de gehele database in te stellen binnen hoeveel dagen een object verloopt. Door de verplaatsing naar het objecttype is het mogelijk om per objecttype in te stellen wanneer het object bijna verloopt.

[112623 – Objecten – Kolom Merk ID toevoegen aan objects.aspx](#)

Categorie: Nieuwe functionaliteit

Omschrijving

Om de overzichten aan elkaar gelijk te houden zijn in het objecten en objecttype eigenschappen overzicht de kolommen Merk ID, Type ID en Revisie ID toegevoegd. Omdat nu voor elk veld drie kolommen beschikbaar zijn: ID, omschrijving en een combinatiekolom, wordt er later gekeken of deze kolommen nog van toepassing zullen zijn.

[118029 – Objecten – Kolom Objecttype ID toevoegen aan overzicht objects.aspx](#)

Categorie: Nieuwe functionaliteit

Omschrijving

De kolom Objecttype ID is deze versie toegevoegd aan het objecten overzicht. Naast de toevoeging van het Objecttype ID is de kolom Object type beschrijving aangepast naar Object type omschrijving zodat dit beter in onze richtlijnen past.

Document Classificatie: Internal use

Versie: 1.0 / Status: Published

Gepubliceerd op: 05-08-2021 / Review periode: Never

Paginnummer: 5 van 15

Release notes: Centix Online 4.5.28.0



118292 – Objecten – Kleuren n.a.v. object OI staat in overzicht

Categorie: Gecorrigeerde functionaliteit

Omschrijving

Na diverse, risicovolle wijzigingen door te hebben gevoerd bleken de kleuren welke worden gebruikt bij de objecten en geblokkeerde relaties niet meer weergegeven. Klanten hebben hier geen hinder van ondervonden maar het tonen van kleuren is in deze versie definitief opgelost.

The screenshot shows the CENTIX software interface. At the top, there is a navigation bar with the CENTIX logo and menu items: Objecten, Locaties, Relaties, Orders, Artikelen (verkoop & verhuur), Workflow, Extra. There are also icons for a bell, a globe, a shopping cart, and a flag. Below the navigation bar, there is a search bar with 'Actief' selected and a search icon. A table of objects is displayed with the following columns: Afbeelding, ID, Omschrijving, Object type omschrijving, Geldigheidsdatum, Object OI Staat, and Object eigena. The table contains five rows of data, each with a small image of a power drill icon.

Afbeelding	ID	Omschrijving	Object type omschrijving	Geldigheidsdatum	Object OI Staat	Object eigena
	CEN-0077	Boormachine	Elektrisch Arbeidsmiddel	5-10-2021	Goedgekeurd	CENTIX
	CEN-0078	Boormachine	Elektrisch Arbeidsmiddel	5-10-2021	Goedgekeurd	CENTIX
	CEN-0079	Boormachine	Elektrisch Arbeidsmiddel	10-8-2021	Verloopt binnenkort	CENTIX
	CEN-0080	Boormachine	Elektrisch Arbeidsmiddel	2-5-2021	Verlopen	CENTIX
	CEN-0081	Boormachine	Elektrisch Arbeidsmiddel	2-5-2021	Verlopen	CENTIX

118358 – Objecten – Kolomtitel aanpassing OI-geldigheidsdatum in objects.aspx

Categorie: Gewijzigde functionaliteit

Omschrijving

In het objectenoverzicht was de titel van een kolom anders als in andere overzichtsscherm. Dit was in het objectenoverzicht 'OI geldigheidsdatum (lokaal)'. Deze benaming is nu aangepast naar 'OI geldigheidsdatum' zodat de kolomtitel overeenkomt met de andere overzichten.

118538 – Objecten – Duitse vertaling in het objectdetail

Categorie: Gecorrigeerde functionaliteit

Omschrijving

In Centix is het mogelijk om de taal aan te passen door op de vlag rechts bovenin te klikken. Centix ondersteunt hierbij diverse talen waaronder ook de Duitse taal. Wanneer men in de Duitse taal een object probeerde te wijzigen, dan werden de veldnamen niet bij het juiste veld neergezet. De veldnamen zijn in de Duitse taal weer op een correcte plek neergezet om ongemakken te voorkomen.

Document Classificatie: Internal use

Versie: 1.0 / Status: Published

Gepubliceerd op: 05-08-2021 / Review periode: Never

Paginnummer: 6 van 15

Release notes: Centix Online 4.5.28.0



101303 – Objectinspecties – Automatisch aanmaken van workflowitems

Categorie: Gewijzigde functionaliteit

Omschrijving

Op het object OI planschema zijn twee instellingen toegevoegd om Workflowitems automatisch in te plannen: 'Geautomatiseerd inplannen' en 'Creëer workflowitem automatisch'. Via het object OI planschema's overzicht is het mogelijk om workflowitems aan te maken voor de schema's maar het is ook mogelijk dit door een automatische taak te laten doen.

The screenshot shows the 'Wijzig object OI plan schema' configuration page in the GENTIX DEMO system. The page is divided into three main sections: 'Algemeen', 'Geldigheid', and 'Instellingen automatisch aanmaken'. In the 'Instellingen automatisch aanmaken' section, the 'Geautomatiseerd inplannen' checkbox is checked, and the 'Creëer workflow item automatisch' checkbox is unchecked. A red arrow points to the 'Creëer workflow item automatisch' checkbox. Other settings include 'OI Plan' (NEN 3140), 'Modus' (empty), 'Tijdschema' (12), 'Bereken volgende uitvoering' (Laatste succesvolle uitvoering), 'Inspectie relatie' (empty), 'Inspecteur' (empty), 'Uitgeschakeld' (unchecked), 'Geldigheid verloopt' (checked), 'Berekening geldigheidsdatum' (Standaard), 'Gebruik afwijkend tijdschema' (empty), 'Offset' (empty), and 'Workflow instelling' (empty).

Om de workflowitems automatisch aan te laten maken via de geplande taak dient vanaf deze versie zowel de instelling 'Geautomatiseerd inplannen' als 'Creëer workflowitem automatisch' ingesteld te staan. Wanneer men handmatig de workflowitems wilt creëren dan is dit mogelijk door alleen 'Creëer workflowitem automatisch' aan te vinken.

117833 – Objectinspecties – Object OI status kolom

Categorie: Gewijzigde functionaliteit

Omschrijving

In het object inspecties overzicht waren voorheen twee kolommen toe te voegen: Object OI staat en Object OI status. De Object OI status kolom keek niet alleen naar de resultaten op de object OI planschema's maar ook naar alle (ongeplande) inspecties. Het verlopen van een Object OI planschema deed niets met de Object OI status.

Om verwarring te voorkomen is deze kolom daarom verwijderd uit het object inspecties overzicht.

Document Classificatie: Internal use

Versie: **1.0** / Status: **Published**

Gepubliceerd op: 05-08-2021 / Review periode: Never

Paginnummer: 7 van 15

Release notes: Centix Online 4.5.28.0



[105627 – Inspecties – Berekende velden op modus van meetvraag](#)

Categorie: Gewijzigde functionaliteit

Omschrijving

Wanneer men een nieuwe vraag met het type meting toevoegt, dan is het mogelijk om velden zoals minimale waarde, maximale waarde en referentiewaarde in te voeren. Als men de vraag zelf verplicht dan zijn deze velden verplicht.

A screenshot of the Centix web application interface. The main area contains two large text input fields: 'Meting' (Measurement) with the value 'Lekstroom' and 'Opmerking' (Remark). Below these are several configuration options: 'Lijst' (List) with a search field, 'Standaardwaarde' (Standard value) with an empty field, 'Eenheid' (Unit) with a search field, 'Minimale waarde' (Minimum value) with an unchecked checkbox, 'Maximale waarde' (Maximum value) with a checked checkbox and a red warning message: "[*De maximale waarde is verplicht als het vinkje is ingeschakeld.*]", 'Modussen' (Modes) with a checked checkbox for 'Lasapparaat', 'Referentie waarde' (Reference value) with a field containing '7,000', and 'Maximale absolute afwijking op grenswaarde' (Maximum absolute deviation from limit value) with an unchecked checkbox.

Echter wanneer de vraag zelf niet verplicht is maar voor een bepaalde modus wel, dan werd voorheen niet gecontroleerd of er een verplichting op zat. Er is een wijziging doorgevoerd zodat de controle, om te kijken of de vraag verplicht is op een modus, ook werkelijk gedaan wordt.

[118468 – Meetinstrument – Toegevoegd: Metrel MI3155 en MI3325](#)

Categorie: Nieuwe functionaliteit

Omschrijving

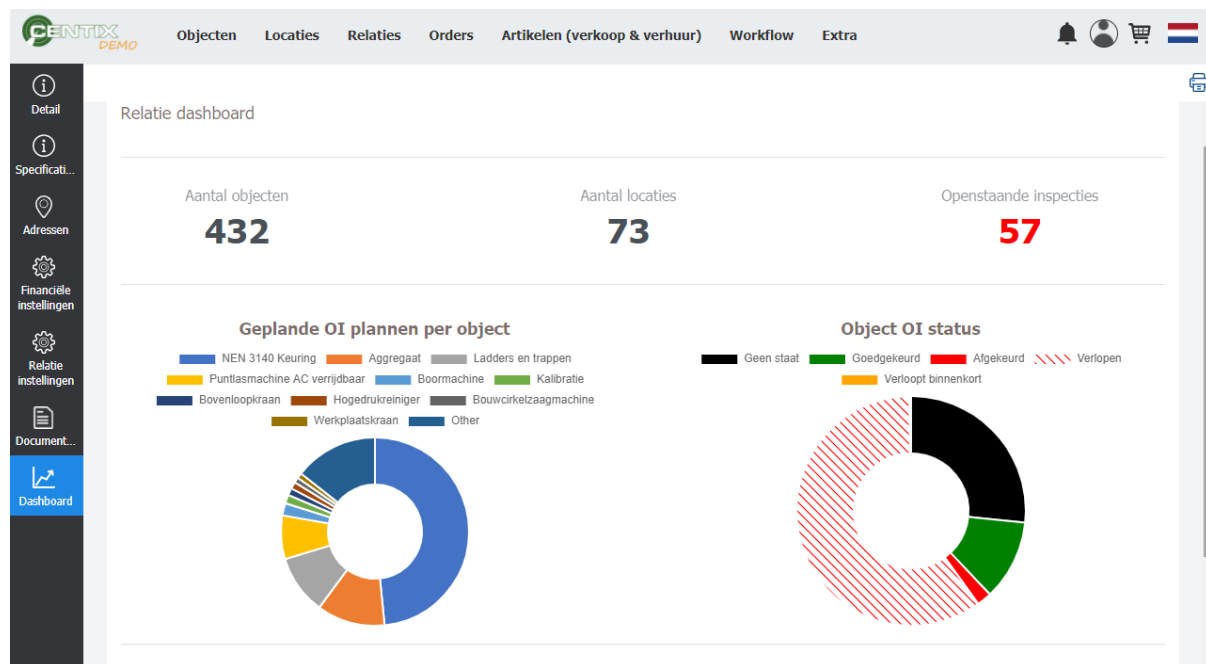
De Metrel MI3155 en MI3325 zijn toegevoegd aan Centix. Vanaf deze versie is het mogelijk om bij het type meetinstrument te kiezen voor deze meetinstrumenten.

110063 – Relaties – Kleuren dashboard relatie detail wijzigen

Categorie: Gewijzigde functionaliteit

Omschrijving

In het relatiedetail, te benaderen via /backoffice/relations, is het mogelijk een dashboard in te zien waar de geplande OI plannen per object maar ook de Object OI statussen van de objecten van de desbetreffende relatie te zien zijn.



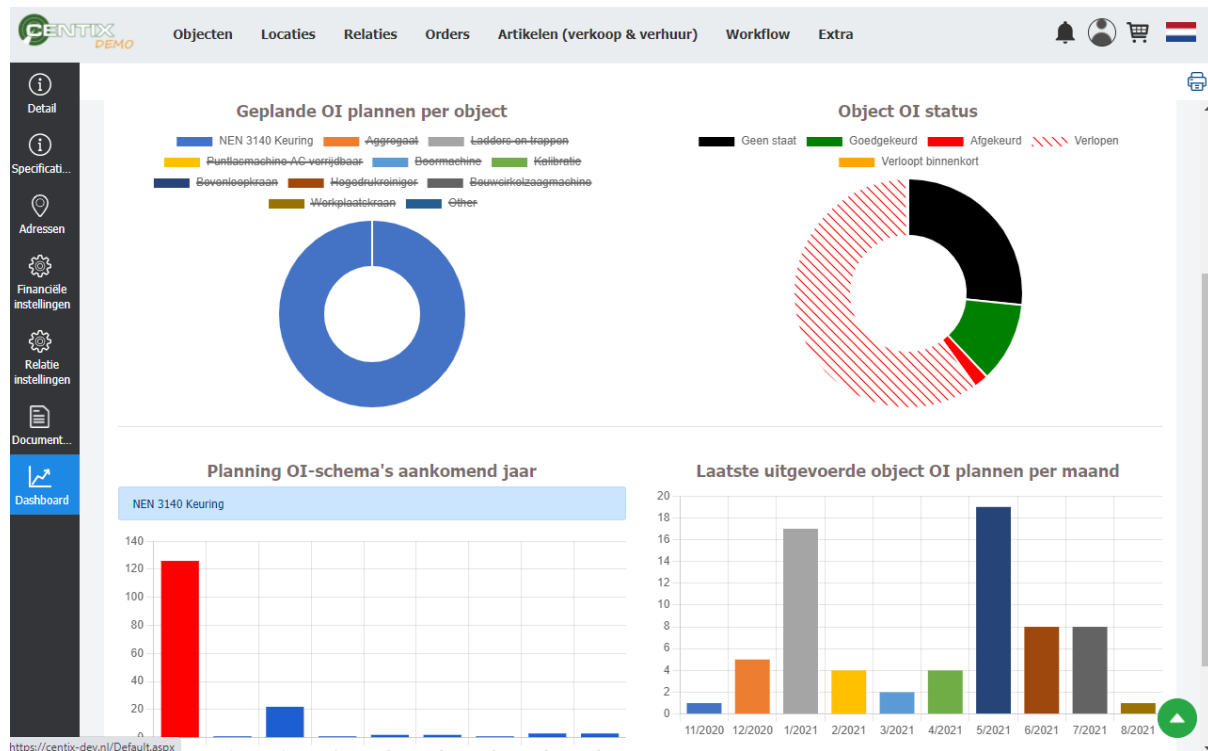
In de grafiek 'Object OI status' had de status Verlopen dezelfde kleur als afgekeurd waardoor niet in één opslag de grafiek te lezen was. De kleur van de status verlopen is daarom aangepast en toont nu een gestreept patroon.

114819 – Relaties – Uitbreiding functionaliteit relatie dashboard

Categorie: Nieuwe functionaliteit

Omschrijving

Naast de wijziging om de kleur van de verlopen status aan te passen is er ook een wijziging geweest met betrekking tot de verschillende grafieken. In het relatie dashboard zijn de grafieken 'Geplande OI plannen per object' en 'Planning OI-schema's aankomend jaar' aangepast.



Wanneer men op één van de verschillende OI-plannen klikt, dan wordt automatisch de 'Planning OI-schema's aankomend jaar' gefilterd op het desbetreffende filter. Let wel op, de filter is ongedaan te maken door naast ring 'Geplande OI plannen per object' te klikken.

117464 – Workflow – Vernieuwde schermen Workflowgroepen en subgroepen

Categorie: Gewijzigde functionaliteit

Omschrijving

Vanaf deze versie zijn de workflowgroepen en -subgroepen in een volledig nieuw jasje te vinden. De nieuwe lay-out is gelijk aan de lay-out welke al te vinden is in andere onderhoudsschermen. Via het admin panel → Systeem tabellen → Workflowgroepen/subgroep zijn de workflowgroepen te vinden. Om het overzicht te bewaren zijn de subgroepen als tabblad geïntroduceerd in het workflowgroep detail.

Document Classificatie: Internal use

Versie: 1.0 / Status: Published

Gepubliceerd op: 05-08-2021 / Review periode: Never

Paginnummer: 10 van 15

Release notes: Centix Online 4.5.28.0



118248 – Workflow – Databeperkingen instellen op relatie resulteert in foutmelding

Categorie: Gecorrigeerde functionaliteit

Omschrijving

Op de gebruiker is het mogelijk om databeperkingen in te stellen zodat men kan bepalen bij welke data de gebruiker mag komen. Zo kan er ingesteld worden dat men alleen bij eigen items mag komen.

Wanneer de databeperking voor de workflow op 'relatie' stond, dan werd er een foutmelding getoond bij elk scherm waar workflowitems werden gebruikt. Dit is verholpen zodat er geen foutmelding meer wordt getoond.

114532 – Planning – Introductie capaciteitsplanning in de Web

Categorie: Nieuwe functionaliteit

Omschrijving

De meerjarenplanning, ofwel capaciteitsplanning welke bekend is uit Centix Office, is in deze versie ook geïntroduceerd in de Web omgeving. Wanneer module C4-CON-05-06 Meerjarenplanning geactiveerd is en recht 3.14.24 – Access to capacity planning is toegekend, is de capaciteitsplanning te benaderen via /backoffice/capacityplanning.

A screenshot of the Centix Web application interface. The top navigation bar includes 'Objecten', 'Locaties', 'Relaties', 'Orders', 'Artikelen (verkoop & verhuur)', 'Workflow', and 'Extra'. The main content area shows the 'Capaciteitsplanning / Detail' page. The page contains a form with the following fields: 'Omschrijving' (Capacity planning 2022), 'Startdatum' (01 / 01 / 2022), 'Einddatum' (31 / 12 / 2022), 'Archief' (checkbox), and 'Notitie' (text area). The left sidebar shows navigation options: 'Details', 'Regels', 'Log regels', and 'Dashboard'. The top right corner shows a user profile, a shopping cart icon, and a flag icon.

In de capaciteitsplanning is het mogelijk om de uren en producten voor de aankomende periode te berekenen waardoor het mogelijk is de capaciteit aan manuren/voorraad te berekenen.

Wanneer een capaciteitsplanning gemaakt wordt kunnen object OI-planschema, workflow of recurring workflow regels toegevoegd worden. De regels worden gebaseerd op de voorcalculatie aan uren of producten welke hierop ingesteld zijn.

Document Classificatie: Internal use

Versie: 1.0 / Status: Published

Gepubliceerd op: 05-08-2021 / Review periode: Never

Paginnummer: 11 van 15

Release notes: Centix Online 4.5.28.0



Capaciteitsplanning / Detail

Gewijzigd op: 5-8-2021 09:32:22

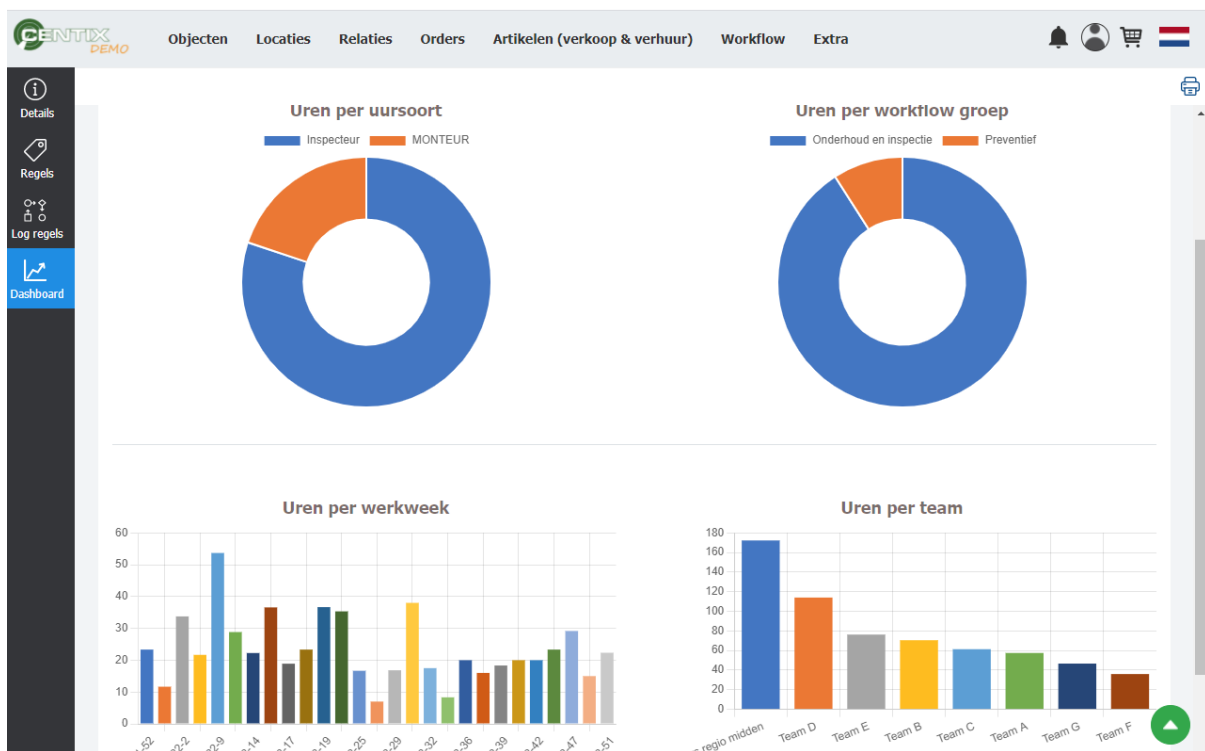
Handmatig | Object OI Plan Schema's | Workflow Items | Repeterende Workflow Items

Zoeken...

Type	Object omschrijving	OI-plan ID	OI-plan omschrijving	Tijdschema ID	Tijdschema omschrijving	Uitvoeren op
<input type="checkbox"/>	Dubbele trappen 2x3 treden	NEN 2484	Ladders en trappen	12	Jaarlijks	14-5-2022
<input type="checkbox"/>	Dubbele trappen 2x3 treden	NEN 2484	Ladders en trappen	12	Jaarlijks	17-12-2022
<input type="checkbox"/>	Dubbele trappen 2x3 treden	NEN 2484	Ladders en trappen	12	Jaarlijks	14-5-2022
<input type="checkbox"/>	Dubbele trappen 2x3 treden	NEN 2484	Ladders en trappen	12	Jaarlijks	19-10-2022
<input type="checkbox"/>	Dubbele trappen 2x3 treden	NEN 2484	Ladders en trappen	12	Jaarlijks	13-11-2022
<input type="checkbox"/>	Dubbele trappen 2x3 treden	NEN 2484	Ladders en trappen	12	Jaarlijks	19-11-2022
<input type="checkbox"/>	Dubbele trappen 2x3 treden	NEN 2484	Ladders en trappen	12	Jaarlijks	19-11-2022
<input type="checkbox"/>	Dubbele trappen 2x3 treden	NEN 2484	Ladders en trappen	12	Jaarlijks	15-12-2022
<input type="checkbox"/>	Dubbele trappen 2x3 treden	NEN 2484	Ladders en trappen	12	Jaarlijks	24-11-2022
<input type="checkbox"/>	Dubbele trappen 2x3 treden	NEN 2484	Ladders en trappen	12	Jaarlijks	26-11-2022
<input type="checkbox"/>	Dubbele trappen 2x3 treden	NEN 2484	Ladders en trappen	12	Jaarlijks	4-12-2022
<input type="checkbox"/>	Dubbele trappen 2x3 treden	NEN 2484	Ladders en trappen	12	Jaarlijks	4-12-2022
<input type="checkbox"/>	Dubbele trappen 2x3 treden	NEN 2484	Ladders en trappen	12	Jaarlijks	10-12-2022

151 resultaten in 0.925 seconden

Bij de object OI planschema's geldt dat wanneer het Object OI planschema actief is, deze wordt meegenomen in de planning. Ook wanneer het object al gearchiveerd is. Wanneer een object meerdere keren per jaar geïnspecteerd dient te worden, dan zal deze meerdere keren per jaar tevoorschijn komen.



Aan deze publicatie kunnen geen rechten worden ontleend. Ondanks de zorg en nauwkeurigheid waarmee de informatie wordt samengesteld, kan dit materiaal informatie bevatten die incorrect en/of incompleet is. Centix B.V. is niet aansprakelijk voor de directe of indirecte schade die een gevolg is van het gebruik van de informatie van deze publicatie.

Document Classificatie: Internal use

Versie: 1.0 / Status: Published

Gepubliceerd op: 05-08-2021 / Review periode: Never

Paginnummer: 12 van 15

Release notes: Centix Online 4.5.28.0



115057 – Planning – Twee weken kunnen zien op het planbord

Categorie: Nieuwe functionaliteit

Omschrijving

Naast de mogelijkheid om een volledige week of maand te kunnen zien op de planning, is het vanaf deze versie ook mogelijk om de planning voor twee weken te zien. De knop '2 weken' is toegevoegd links bovenin zodat het schakelen tussen verschillende weergaves eenvoudiger is.

117059 – Planning – Witte tekstkleur i.c.m. lichtere kleuren

Categorie: Gewijzigde functionaliteit

Omschrijving

In de planning werden altijd witte letters gebruikt zonder rekening te houden met de kleuren die voor de werkbond statussen gebruikt worden. Hierdoor kon het voorkomen dat deze lastiger te lezen zijn wanneer er gebruik gemaakt wordt van lichte kleuren. Vanaf deze versie worden letters automatisch zwart of wit gemaakt in de planning aan de hand van de kleur die aan het item gegeven wordt.

117775 – Producten – Aanmaken merken en types vanuit productdetail

Categorie: Nieuwe functionaliteit

Omschrijving

Na de introductie van de nieuwe werkwijze om merk en types toe te voegen in het objectdetail is ook het merk en type toevoegen via het productdetail aan de beurt geweest. In het productdetail is het vanaf deze versie mogelijk om merken en types aan te maken door eerst de zoekopdracht in te typen en vervolgens op 'nieuw' te klikken. Ook het aanpassen van een merk of type is nu eenvoudig te doen door op het potloodje naast het merk of type te klikken.

Document Classificatie: Internal use

Versie: 1.0 / Status: Published

Gepubliceerd op: 05-08-2021 / Review periode: Never

Paginnummer: 13 van 15

Release notes: Centix Online 4.5.28.0



118295 – Producten – Kolom objecttype toont valuta i.p.v. objecttype

Categorie: Gecorrigeerde functionaliteit

Omschrijving

In het productenoverzicht gaf de kolom voor het objecttype niet in alle gevallen het objecttype weer maar de valuta die ingesteld staat op het product. Dit is in deze versie aangepast waardoor het objecttype weer in de juiste kolom te vinden is.

117427 – Orders – Inkooporders genereren vanuit orderdetail

Categorie: Gecorrigeerde functionaliteit

Omschrijving

In het orderdetail → orderregels is het door middel van de rechtermuisknop → voor geselecteerde regels mogelijk om van de desbetreffende orderregels een inkooporder te genereren. Echter bleek dat in sommige gevallen het niet mogelijk was om een inkooporder te genereren. Er werd dan geen foutmelding getoond. Daarom is er een wijziging doorgevoerd zodat er een foutmelding wordt getoond als het niet mogelijk is om een inkooporder te genereren.

Product	Orderaantal	Prijs
<input type="checkbox"/> Grondstamper 50 kg	1	0,00
<input checked="" type="checkbox"/> Minigraafmachine 1T	1	0,00
<input type="checkbox"/> Schafwagen 400 cm met bergho		0,00
<input type="checkbox"/> Diamant-Dozenboormachine		0,00
<input type="checkbox"/> Doorslijpschijf Wolfcraft: 1627300		3,40

Document Classificatie: Internal use

Versie: **1.0** / Status: **Published**

Gepubliceerd op: 05-08-2021 / Review periode: Never

Paginnummer: 14 van 15

Release notes: Centix Online 4.5.28.0



[118356 – Orders – Vertaling /backoffice/picklists](#)

Categorie: Gecorrigeerde functionaliteit

Omschrijving

In het picklijstdetail, te benaderen via /backoffice/picklists, is het mogelijk om objecten te piken via de Webomgeving. Echter werd daar de dataset 'picked quantity' gebruikt. Omdat dit verwarrend is, is de benaming aangepast naar 'picked'.

[118524 – Orders – WFI toevoegen aan orders zonder verwijderrechten](#)

Categorie: Gecorrigeerde functionaliteit

Omschrijving

Wanneer men een workflowitem wilde toevoegen aan een order, inkooporder, factuur of een inkoopfactuur dan werd gekeken of men recht *1.18.1.4 – Remove*, toegekend heeft gekregen. Omdat dit recht niet van belang is om workflowitems toe te voegen, wordt dit recht vanaf deze versie niet meer gecontroleerd.

[117932 – Inkoop – Foutmelding bij opslaan van inkooporder](#)

Categorie: Gecorrigeerde functionaliteit

Omschrijving

Als een inkooporder werd opgeslagen nadat een externe notitie ingevuld was, dan werd er voorheen een foutmelding getoond. De foutmelding is niet geoorloofd, daarom is er een wijziging doorgevoerd dat er geen foutmelding wordt getoond wanneer een inkooporder wordt opgeslagen als er een externe notitie aan de inkooporder is toegevoegd.

Plugins

[117891 – Profit – Juiste magazijn meegeven bij projectcalculatie](#)

Categorie: Nieuwe functionaliteit

Omschrijving

In de profitkoppeling is het veld 'Standaard magazijn' toegevoegd onder de project ncalculatie. Door in dit veld een magazijn in te vullen wordt dit magazijn meegenomen als de e-invoice geëxporteerd wordt naar Profit.

Document Classificatie: Internal use

Versie: **1.0** / Status: **Published**

Gepubliceerd op: 05-08-2021 / Review periode: Never

Paginnummer: 15 van 15

Release notes: Centix Online 4.5.28.0



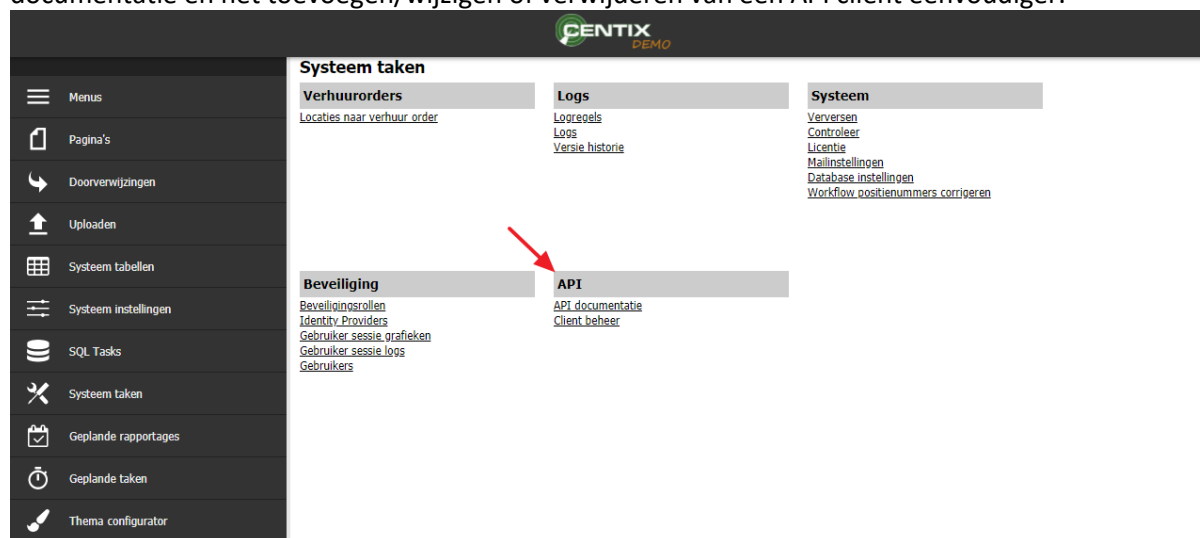
API

115049 – API kunnen benaderen vanuit Admin panel

Categorie: Nieuwe functionaliteit

Omschrijving

Vanaf 1 juli 2021 is de API beschikbaar gesteld voor al onze klanten. Om de API te kunnen benaderen zijn een tweetal linkjes toegevoegd in de systeem taken. Hierdoor is het benaderen van de documentatie en het toevoegen/wijzigen of verwijderen van een API client eenvoudiger.



118474 – Introductie recht t.b.v. afschermen API clients

Categorie: Nieuwe functionaliteit

Omschrijving

In opvolging van bovenstaande melding zijn er voor het benaderen van de API clients extra rechten geïntroduceerd. Recht 99.14 – Manage API clients zorgt ervoor dat de API clients niet te benaderen zijn en zowel de clients als de documentatie niet zichtbaar is via de systeem taken.