



## Inhoud

WEB.....	3
109853 – Zoeken op een leeg veld in de nieuwe filters .....	3
116582 – Nieuwe filters in combinatie met enter toets.....	3
116049 – Nieuwe filters opslaan/kunnen pinnen.....	4
113368 – Objecten – Eigenschap groep tonen in objectdetail .....	5
113383 – Objecten – Object kunnen wijzigen bulk/uniek.....	6
115727 – Objecten – Behouden van eigenschappen na wijzigen objecttype .....	6
116571 – Objecten – Leegmaken revisie veld na wijzigen merk type .....	6
116623 – Inspecties – Foutmelding bij invullen contract op Object OI-planschema .....	7
116628 – Inspecties – Inschakelen creëer workflow automatisch.....	7
115652 – Personen – Afbeelding toevoegen met transparante achtergrond.....	8
79143 – Gebruikers – Importeren en exporteren beveiligingsrollen .....	8
116721 – Relaties – Link naar facturen vanuit relatiedetail .....	9
112958 – Workflow – Implementatie uren en productencalculatie & realisatie .....	9
115292 – Workflow – Voorcalculatie beschikbaar zonder module.....	10
116105 – Workflow – Formele beschrijving aanpassen naar standaard werkzaamheden .....	10
116226 – Workflow – Sub(groep) archief veld introduceren .....	11
116888 – Workflow – Mail importeren in de conversaties .....	11
113204 – Planning – Lege regels bij weekweergave + ingeplande werkbonden weergeven .....	11
115118 – Orders – Picklijst genereren vanuit order overzicht .....	11
91868 – Producten – Per product de object locaties kunnen inzien .....	12
Werkbonapp .....	12
116966 – Prijzen met teveel decimalen.....	12
Logistics App .....	13
98460 – Product omschrijving wordt niet getoond bij details bij te picken objecten in logistics app .....	13
106124 – Introductie verwachte retourdatum.....	13
111321 – Directe order geeft een lege timestamp in de verplaatslog .....	14
113452 – Inspecteren en verwijderen in picklijstdetail.....	14
113456 – Actieve opdrachten blijven staan na wijzigen van database .....	14
113459 – Aantal te picken in pickregel detail blijft staan na het picken .....	15
115326 – Donkere modus IOS .....	15

**Document Classificatie: Internal use**

Versie: **1.0** / Status: **Published**

Gepubliceerd op: 29-06-2021 / Review periode: Never

Paginnummer: 2 van 17

Release notes: Centix Online 4.5.26.0



116989 – Order informatie in retourbasket toont geen informatie.....	16
116990 – Dubbele producten worden weergegeven .....	16
API .....	17
112912 – Rentalproduct POST/PUT validatie .....	17
Plugins .....	17
116382 – Profit – Dubbele regels in fixed asset overzicht.....	17
116840 – E-invoice aanpassen en handmatig versturen .....	17

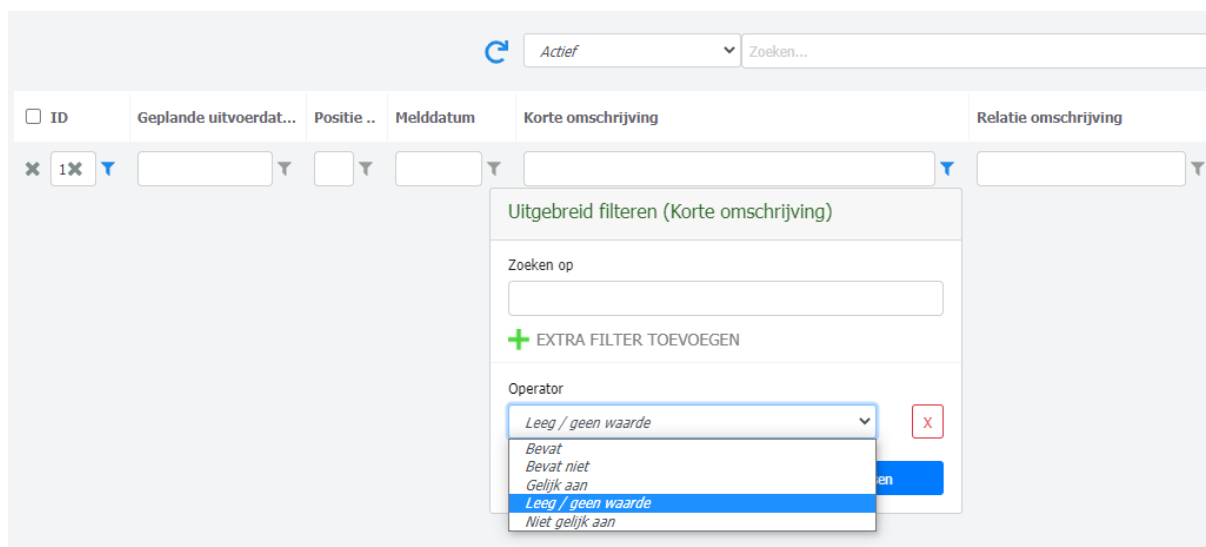
## WEB

### 109853 – Zoeken op een leeg veld in de nieuwe filters

Categorie: Nieuwe functionaliteit

#### Omschrijving

Naast de nieuwe filters per kolom is ook de wens geweest om te kunnen zoeken op lege velden. In de bestaande filter is er een 'Leeg/Geen waarde' operator toegevoegd, hierdoor is het vanaf deze versie mogelijk om bijvoorbeeld objecten zonder geldigheidsdatum te zoeken.



### 116582 – Nieuwe filters in combinatie met enter toets

Categorie: Gecorrigeerde functionaliteit

#### Omschrijving

Wanneer er tijdens het toevoegen van filters op de enter toets werd gedrukt dan werd de pagina ververst. Hierdoor werden ook meteen de filters leeggemaakt. Om dit te voorkomen is daarom de enter toets geblokkeerd en wordt er niets meer gedaan wanneer op de enter toets gedrukt wordt.

**Document Classificatie: Internal use**

Versie: **1.0** / Status: **Published**

Gepubliceerd op: 29-06-2021 / Review periode: Never

Paginnummer: 4 van 17

Release notes: Centix Online 4.5.26.0



## 116049 – Nieuwe filters opslaan/kunnen pinnen

Categorie: Nieuwe functionaliteit

### Omschrijving

Net als kolommen in een bepaalde positie kunnen opslaan door verschillende weergaves aan te maken, is het nu mogelijk om de nieuwe kolomfilters op te slaan. In de overzichten is een punaise icoontje toegevoegd waardoor het mogelijk is deze kolomfilters op te slaan.

The screenshot shows the CENTIX ASSET MANAGEMENT interface. At the top, there is a navigation bar with tabs for 'Objecten', 'Locaties', 'Relaties', 'Orders', 'Artikelen (verkoop & verhuur)', 'Workflow', and 'Extra'. Below this is a search bar with 'Actief' selected and a 'Zoeken...' field. A 'Filters (0)' button with a pin icon is highlighted with a red arrow. Below the search bar is a table with columns: 'Object eigenaar ID', 'Afbeelding', 'ID', 'Omschrijving', 'Object type beschrijving', 'Object eigenaar naam', and 'Status'. The table contains five rows of asset data:

Object eigenaar ID	Afbeelding	ID	Omschrijving	Object type beschrijving	Object eigenaar naam	Status
<input type="checkbox"/> CENTIX		CEN-0055	Acculader	Elektrisch Arbeidsmiddel	Centix B.V.	Aktief
<input type="checkbox"/> CENTIX		CEN-0056	Acculader	Elektrisch Arbeidsmiddel	Centix B.V.	Aktief
<input type="checkbox"/> CENTIX		CEN-0057	Acculader	Elektrisch Arbeidsmiddel	Centix B.V.	Aktief
<input type="checkbox"/> CENTIX		CEN-0058	Acculader	Elektrisch Arbeidsmiddel	Centix B.V.	Aktief
<input type="checkbox"/> CENTIX		CEN-0059	Boormachine	Elektrisch Arbeidsmiddel	Centix B.V.	Aktief

Wanneer de filter aangepast wordt of uitgebreid wordt dient opnieuw de punaise aangeklikt te worden. De filters vervallen wanneer 30 dagen niet wordt ingelogd of de cache wordt geleegd.

**Document Classificatie: Internal use**

Versie: **1.0** / Status: **Published**

Gepubliceerd op: 29-06-2021 / Review periode: Never

Paginnummer: 5 van 17

Release notes: Centix Online 4.5.26.0



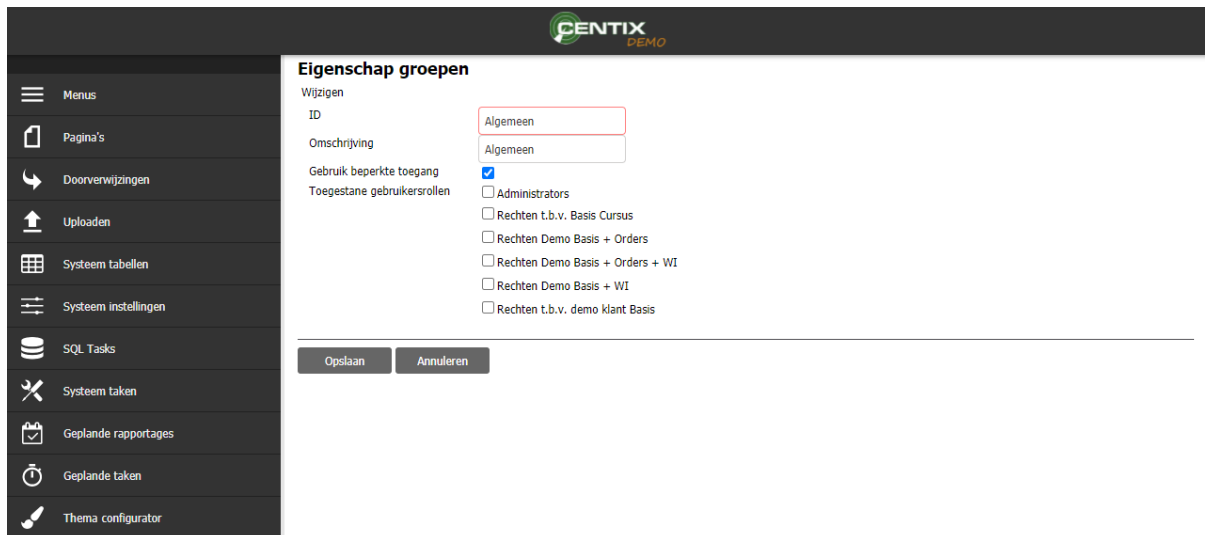
[113368 – Objecten – Eigenschap groep tonen in objectdetail](#)

Categorie: Gecorrigeerde functionaliteit

Omschrijving

Bij de wijzig- en toevoegfunctionaliteit van een object werd er geen rekening met de eigenschapgroepsrechten. Eenmaal aangemaakt of gewijzigd werden de gegevens in het 'lezen' formulier wel weer verborgen.

*Extra info: In de systeem tabellen → eigenschap groepen is het mogelijk om de groep een beperking te geven. Voor de rollen welke niet zijn aangevinkt zal deze groep en de onderliggende eigenschappen niet worden getoond in het objectdetail.*



## Document Classificatie: Internal use

Versie: 1.0 / Status: Published

Gepubliceerd op: 29-06-2021 / Review periode: Never

Paginnummer: 6 van 17

Release notes: Centix Online 4.5.26.0



## 113383 – Objecten – Object kunnen wijzigen bulk/uniek

Categorie: Nieuwe functionaliteit

### Omschrijving

Het kan weleens voorkomen dat een object per ongeluk wordt aangemaakt als uniek item terwijl het eigenlijk bedoeld zou zijn als bulk object of andersom. Daarom is in deze versie de functie toegevoegd om een object aan te passen.

A screenshot of the CENTIX ASSET MANAGEMENT web application. The interface shows a form for editing an object. On the left, there are input fields for 'Objecttype' (EA - Elektrisch Arbeidsmiddel), 'Eigenaar' (CENTIX - Centix B.V.), 'ID' (CEN-0061), 'Eigenaar referentie', 'Merk' (Bosch - Bosch), 'Type' (gsb21-2re - gsb21-2re), and 'Revisie' (Zoeken...). On the right, there are input fields for 'Omschrijving' (Boormachine), 'Omschrijving 2', 'Is uniek item' (checked), and 'Status' (A - Aktief). A red arrow points to a blue button labeled 'Wijzig naar bulk' located below the 'Is uniek item' checkbox.

In het object detail is een knop toegevoegd om unieke items naar bulk te wijzigen en een bulk item naar uniek afhankelijk van het soort object. Het wijzigen is verbonden aan een aantal voorwaarden, wanneer het niet mogelijk is om te wijzigen wordt door middel van een foutmelding getoond waarom dit niet mogelijk is.

## 115727 – Objecten – Behouden van eigenschappen na wijzigen objecttype

Categorie: Gewijzigde functionaliteit

### Omschrijving

Na de introductie van het nieuwe objectdetail werden de eigenschap velden leeggemaakt als het objecttype wordt gewijzigd. Wanneer een object wordt gewijzigd naar een objecttype waarbij de eigenschap velden overeenkomen dan worden de eigenschappen overgenomen naar het nieuwe objecttype.

## 116571 – Objecten – Leegmaken revisie veld na wijzigen merk type

Categorie: Gecorrigeerde functionaliteit

### Omschrijving

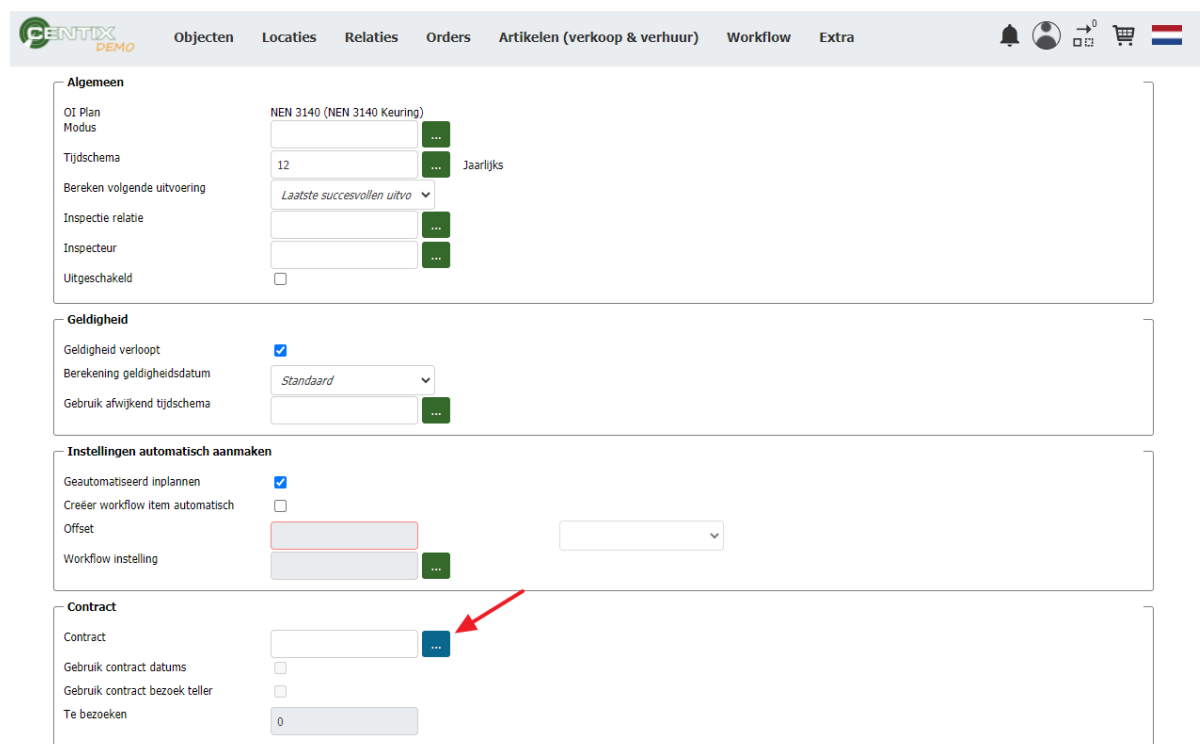
Na het wijzigen van het merk type van het object werd de revisie niet automatisch leeggemaakt. Omdat de revisie hieraan gekoppeld zit is een wijziging doorgevoerd zodat deze automatisch leeg wordt gemaakt op het moment dat het merk type aangepast wordt.

## 116623 – Inspecties – Foutmelding bij invullen contract op Object OI-planschema

Categorie: Gewijzigde functionaliteit

### Omschrijving

Wanneer men een contract aan het object OI-planschema wilde koppelen dan werd er een foutmelding getoond. De validatie van het contract is aangepast zodat op het OI-planschema contracten toegevoegd en gewijzigd kunnen worden zonder dat een foutmelding wordt getoond.



The screenshot shows the CENTIX DEMO interface with a navigation menu at the top. The main content area is divided into four sections:

- Algemeen:** OI Plan (NEN 3140 (NEN 3140 Keuring)), Modus (dropdown with green button), Tijdschema (12, dropdown with green button, Jaarlijks), Bereken volgende uitvoering (Laatste succesvolle uitvoering), Inspectie relatie (dropdown with green button), Inspecteur (dropdown with green button), Uitgeschakeld (checkbox).
- Geldigheid:** Geldigheid verloopt (checked), Berekening geldigheidsdatum (Standaard, dropdown), Gebruik afwijkend tijdschema (dropdown with green button).
- Instellingen automatisch aanmaken:** Geautomatiseerd inplannen (checked), Creër workflow item automatisch (checkbox), Offset (input field), Workflow instelling (dropdown with green button).
- Contract:** Contract (input field with blue button and red arrow), Gebruik contract datums (checkbox), Gebruik contract bezoek teller (checkbox), Te bezoeken (0).

## 116628 – Inspecties – Inschakelen creëer workflow automatisch

Categorie: Nieuwe functionaliteit

### Omschrijving

Op het OI-plan is het mogelijk om een 'WFI-instelling' toe te voegen. Door deze instelling toe te voegen zou automatisch, bij het toevoegen van een OI-planschema op een object, het vinkje 'creëer workflow item automatisch' aangevinkt worden. Dit was voorheen niet het geval maar is gewijzigd zodat men dit niet meer achteraf hoeft aan te vinken.

## Document Classificatie: Internal use

Versie: 1.0 / Status: Published

Gepubliceerd op: 29-06-2021 / Review periode: Never

Paginnummer: 8 van 17

Release notes: Centix Online 4.5.26.0

A screenshot of the GENTIX DEMO web application interface. The top navigation bar includes 'Objecten', 'Locaties', 'Relaties', 'Orders', 'Artikelen (verkoop & verhuur)', 'Workflow', and 'Extra'. There are also icons for a notification bell, user profile, and a shopping cart. The main content area is divided into three sections: 'Algemeen', 'Geldigheid', and 'Instellingen automatisch aanmaken'. In the 'Algemeen' section, there are fields for 'OI Plan' (NEN 3140 (NEN 3140 Keuring)), 'Modus', 'Tijdschema' (12), 'Bereken volgende uitvoering' (Laatste succesvolle uitvoering), 'Inspectie relatie', 'Inspecteur', and 'Uitgeschakeld'. In the 'Geldigheid' section, there are fields for 'Geldigheid verloopt' (checked), 'Berekening geldigheidsdatum' (Standaard), and 'Gebruik afwijkend tijdschema'. In the 'Instellingen automatisch aanmaken' section, there are fields for 'Geautomatiseerd inplannen' (checked), 'Creëer workflow item automatisch' (unchecked, with a red arrow pointing to it), 'Offset', and 'Workflow instelling'. A red arrow points to the 'Creëer workflow item automatisch' checkbox.

## 115652 – Personen – Afbeelding toevoegen met transparante achtergrond

Categorie: Gewijzigde functionaliteit

### Omschrijving

Wanneer een afbeelding met een transparante achtergrond in het personendetail werd toegevoegd dan werd de achtergrond zwart getoond. In het relatiedetail wordt de achtergrond wel transparant gemaakt, daarom is een wijziging doorgevoerd dat het toevoegen van een afbeelding in het persoonsdetail gelijk is aan het toevoegen van een afbeelding in het relatiedetail.

## 79143 – Gebruikers – Importeren en exporteren beveiligingsrollen

Categorie: Nieuwe functionaliteit

### Omschrijving

Vanaf deze versie is het mogelijk beveiligingsrollen te exporteren en te importeren. In het overzicht van de beveiligingsrollen zijn extra knoppen toegevoegd om deze functionaliteit mogelijk te maken. Beveiligingsrollen kunnen alleen geïmporteerd worden wanneer de versie van de omgevingen aan elkaar gelijk zijn.



## 116721 – Relaties – Link naar facturen vanuit relatiedetail

Categorie: Gewijzigde functionaliteit

### Omschrijving

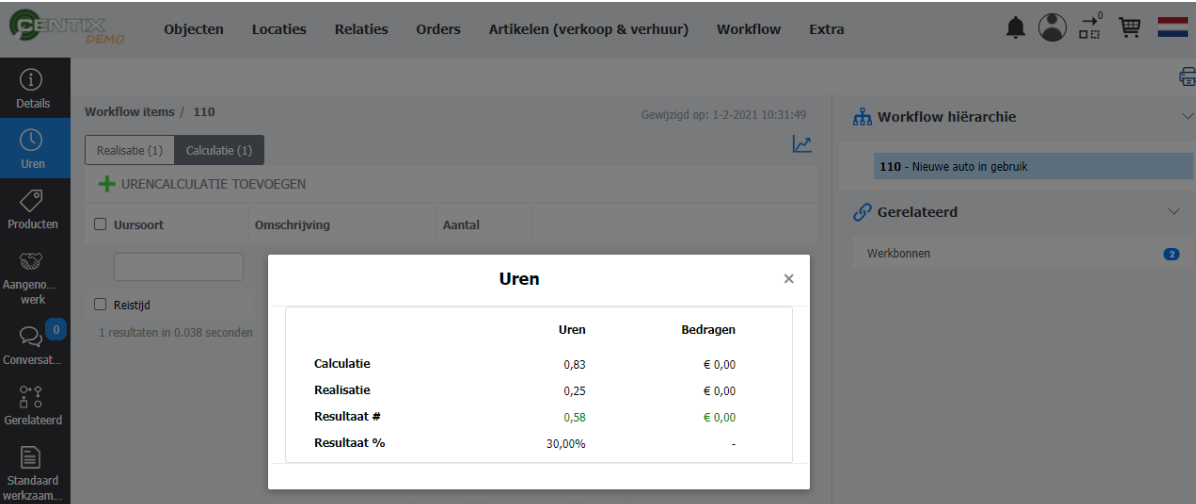
De link naar de facturen vanuit het relatiedetail verwees naar de facturen met een filter op de afleverrelatie. De filter zou logischer zijn als deze verwees naar de facturen van de factuurrelatie. Daarom is de link aangepast zodat de facturen worden getoond waar de relatie als factuurrelatie wordt gebruikt.

## 112958 – Workflow – Implementatie uren en productencalculatie & realisatie

Categorie: Gewijzigde functionaliteit

### Omschrijving

In een eerdere versie is in het workflowdetail een aanpassing gedaan bij de uren, producten en aangenomen werk. Hierdoor was het mogelijk om de totalen in een eenvoudig overzicht in te zien. Omdat de totalen niet helemaal duidelijk zichtbaar waren is deze implementatie vernieuwd naar een overzichtelijkere implementatie.



The screenshot shows the Centix software interface. The main content area displays 'Workflow items / 110' with a 'Uren' tab selected. A modal window titled 'Uren' is open, showing a table with the following data:

	Uren	Bedragen
Calculatie	0,83	€ 0,00
Realisatie	0,25	€ 0,00
Resultaat #	0,58	€ 0,00
Resultaat %	30,00%	-

Daarnaast is de verbeterde implementatie ook meteen toegevoegd bij de projecten, te benaderen via `/backoffice/projects`.

## Document Classificatie: Internal use

Versie: 1.0 / Status: Published

Gepubliceerd op: 29-06-2021 / Review periode: Never

Paginnummer: 10 van 17

Release notes: Centix Online 4.5.26.0



## 115292 – Workflow – Voorcalculatie beschikbaar zonder module

Categorie: Gecorrigeerde functionaliteit

### Omschrijving

Het openen en gebruiken van de voorcalculatie op de workflow en de terugkerende workflowitems was mogelijk zonder dat de module geactiveerd is. Daarom is er een wijziging doorgevoerd dat er gekeken wordt naar de activatie van de module alvorens de voorcalculatie te openen is.

Als er al voorcalculaties toegevoegd zijn zonder dat de module is ingeschakeld dan blijven de voorcalculaties actief maar worden niet meer getoond.

## 116105 – Workflow – Formele beschrijving aanpassen naar standaard werkzaamheden

Categorie: Gewijzigde functionaliteit

### Omschrijving

In het workflowdetail en het admin panel werd de benaming 'formele beschrijving' gebruikt. Omdat het niet duidelijk was dat dit om de 'standaard werkzaamheden' gaat welke in de Werkbonapp worden gebruikt, is de benaming aangepast. Vanaf deze versie wordt het tabblad in het workflowdetail 'standaard werkzaamheden' genoemd en zijn deze werkzaamheden aan te passen of toe te voegen via het admin panel → systeem tabellen → standaard werkzaamheden.

A screenshot of the CENTIX DEMO application interface. The top navigation bar includes 'Objecten', 'Locaties', 'Relaties', 'Orders', 'Artikelen (verkoop &amp; verhuur)', 'Workflow', and 'Extra'. The main content area is titled 'Workflow items / 110' and shows details for a workflow item with ID 110. The details are organized into several sections: 'ID' (110), 'Workflow soort' (Melding), 'Korte omschrijving' (Nieuwe auto in gebruik), 'Toegekend aan' (Zoeken...), 'Relatie' (CENTIX - Centix B.V.), 'Melddatum' (28 / 06 / 2021), 'Contactpersoon' (J. de Rooij (John)), 'Object' (Zoeken...), 'Status' (NIE - Nieuw), 'Inspectie' (Inspectie koppelen aan WFI), 'Groep' (Zoeken...), and 'Aangenomen werk' (checked). The 'Administratie' is set to 'D - Default'. The 'Project' and 'Product locatie' are both set to 'Zoeken...'. On the left side, there is a vertical sidebar with various icons, and a red arrow points to the 'Standaard werkzaam...' icon. On the right side, there is a 'Workflow hiërarchie' panel showing '110 - Nieuwe auto in gebruik' and a 'Gerelateerd' panel showing 'Werkbonnen'.

**Document Classificatie: Internal use**

Versie: **1.0** / Status: **Published**

Gepubliceerd op: 29-06-2021 / Review periode: Never

Paginnummer: 11 van 17

Release notes: Centix Online 4.5.26.0



[116226 – Workflow – Sub\(groep\) archief veld introduceren](#)

Categorie: Nieuwe functionaliteit

Omschrijving

Vanaf deze versie is het mogelijk om groepen en subgroepen te archiveren. Door in het admin panel via de systeem tabellen de groep of subgroep te archiveren wordt deze niet meer getoond in de lijst van groepen of subgroepen in het workflowdetail.

[116888 – Workflow – Mail importeren in de conversaties](#)

Categorie: Gecorrigeerde functionaliteit

Omschrijving

Na de update was het niet meer mogelijk om e-mails te importeren in de conversaties van de workflowitems. Er is een wijziging doorgevoerd zodat de e-mails weer te importeren zijn.

[113204 – Planning – Lege regels bij weekweergave + ingeplande werkbonden weergeven](#)

Categorie: Gecorrigeerde functionaliteit

Omschrijving

Wanneer in de omschrijving van het workflowitem een < werd gebruikt of een HTML code dan werd de werkbond niet in de planning getoond. Door de HTML code werd de werkbond onzichtbaar of op een andere manier in de planning getoond. Dit is in deze versie gecorrigeerd zodat de werkbonden ten alle tijden in de planning worden getoond.

[115118 – Orders – Picklijst genereren vanuit order overzicht](#)

Categorie: Nieuwe functionaliteit

Omschrijving

In de huidige situatie was het alleen mogelijk om in de orderregels een picklijst te genereren. Door deze wijziging wordt het mogelijk al vanaf het order overzicht een picklijst te genereren. Klik op rechtermuisknop voor geselecteerde regel en genereer een picklijst voor specifieke orders.

## Document Classificatie: Internal use

Versie: 1.0 / Status: Published

Gepubliceerd op: 29-06-2021 / Review periode: Never

Paginanummer: 12 van 17

Release notes: Centix Online 4.5.26.0

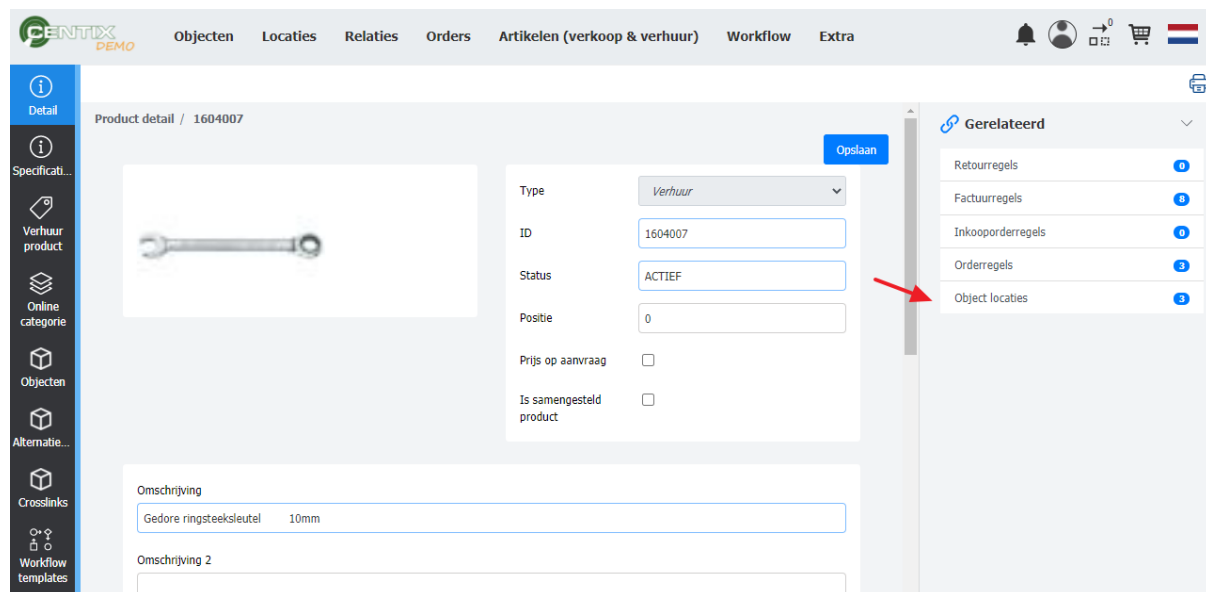


## 91868 – Producten – Per product de object locaties kunnen inzien

Categorie: Nieuwe functionaliteit

### Omschrijving

Vanaf deze versie is het mogelijk om de objectlocaties in te zien via het productdetail. De objectlocaties zijn van de gekoppelde objecten en het aantal wat wordt getoond zijn van de objectlocaties van actieve objecten.



## Werkbonapp

### 116966 – Prijzen met teveel decimalen

Categorie: Gecorrigeerde functionaliteit

### Omschrijving

Wanneer men producten toevoegde aan de werkbbon dan crashte in sommige gevallen de werkbbonapp. Dit had te maken met producten waarbij de prijs meer dan twee decimalen achter de komma bevat. Het was echter niet te zien in de app zelf, daarom is er een wijziging gedaan zodat het aantal decimalen automatisch omgezet wordt naar twee.

**Document Classificatie: Internal use**

**Versie: 1.0 / Status: Published**

Gepubliceerd op: 29-06-2021 / Review periode: Never

Paginnummer: 13 van 17

Release notes: Centix Online 4.5.26.0



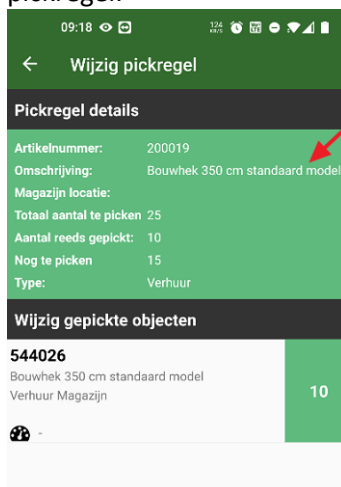
## Logistics App

98460 – Product omschrijving wordt niet getoond bij details bij te picken objecten in logistics app

Categorie: Gecorrigeerde functionaliteit

### Omschrijving

In de Logistics app is het mogelijk om na het picken van de regel deze nog te wijzigen. Echter als men de pickregel wil wijzigen, dan werd voorheen de productomschrijving niet getoond in het pickregel detail. Dit is aangepast zodat de productomschrijving wordt getoond tijdens het wijzigen van de pickregel.



106124 – Introductie verwachte retourdatum

Categorie: Nieuwe functionaliteit

### Omschrijving

In de Webomgeving is het al mogelijk een verwachte retourdatum mee te geven bij het aanmaken van een order. Omdat dit nog niet beschikbaar was tijdens het aanmaken van een orderbasket in de Logistics app is dit als veld toegevoegd. De verwachte retourdatum is in te vullen tijdens het aanmaken van een orderbasket.

## Document Classificatie: Internal use

Versie: **1.0** / Status: **Published**

Gepubliceerd op: 29-06-2021 / Review periode: Never

Paginnummer: 14 van 17

Release notes: Centix Online 4.5.26.0



### [111321 – Directe order geeft een lege timestamp in de verplaatslog](#)

Categorie: Gecorrigeerde functionaliteit

#### Omschrijving

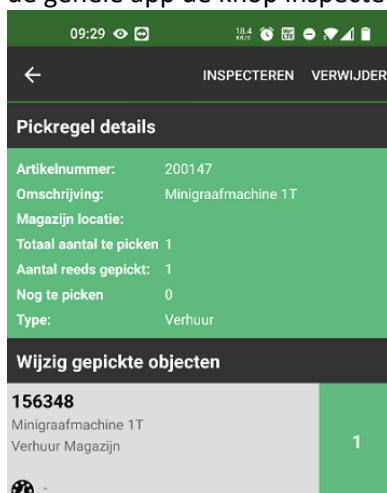
Wanneer een directe order verwerkt wordt, worden bij verhuurproducten de objecten verplaatst naar de juiste locatie. Voorheen werd bij een directe order de tijdstempel van het verplaatsen niet juist meegenomen. Dit is aangepast zodat de tijd van verplaatsen juist getoond wordt in de verplaatslog.

### [113452 – Inspecteren en verwijderen in picklijstdetail](#)

Categorie: Gewijzigde functionaliteit

#### Omschrijving

In meerdere onderdelen van de app is het mogelijk om objecten te inspecteren en te verwijderen, denk bijvoorbeeld aan het picken, een orderbasket aanmaken of een retourbasket aanmaken. De knoppen inspecteren en verwijderen stonden echter niet op elke plek juist. Dit is aangepast zodat in de gehele app de knop inspecteren links van de knop verwijderen staat.



### [113456 – Actieve opdrachten blijven staan na wijzigen van database](#)

Categorie: Gewijzigde functionaliteit

#### Omschrijving

Om verwarring te voorkomen worden na het aanmaken van een nieuwe database geen actieve orders, picklijsten en retourbaskets meer getoond. Voorheen bleef alleen de actieve orderbasket staan maar dit is gewijzigd zodat wanneer men met een nieuwe database begint, ook de actieve opdrachten vanuit de vorige database niet worden getoond.

**Document Classificatie: Internal use**

**Versie: 1.0 / Status: Published**

Gepubliceerd op: 29-06-2021 / Review periode: Never

Paginnummer: 15 van 17

Release notes: Centix Online 4.5.26.0

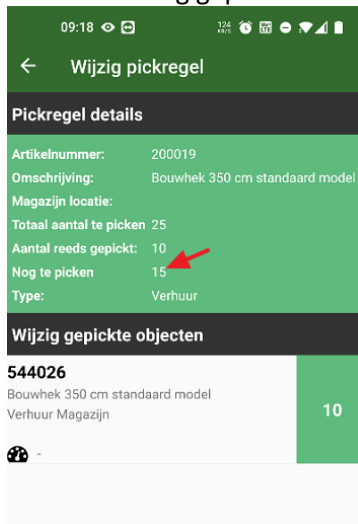


113459 – Aantal te picken in pickregel detail blijft staan na het picken

Categorie: Gecorrigeerde functionaliteit

### Omschrijving

Wanneer in de Logistics app gepickt werd, dan werd het aantal te picken in het pickregel detail niet aangepast naar het nieuwe aantal. Dit is gewijzigd zodat het aantal te picken werkelijk overeen komt met wat er nog gepickt dient te worden.



115326 – Donkere modus IOS

Categorie: Gecorrigeerde functionaliteit

### Omschrijving

Met een IOS besturingssysteem werd de app niet goed getoond als de donkere modus werd gebruikt. Teksten werden niet mee gekleurd. Op dit moment is ervoor gekozen om geen donkere modus voor de app te gebruiken.

**Document Classificatie: Internal use**

Versie: **1.0** / Status: **Published**

Gepubliceerd op: 29-06-2021 / Review periode: Never

Paginnummer: 16 van 17

Release notes: Centix Online 4.5.26.0

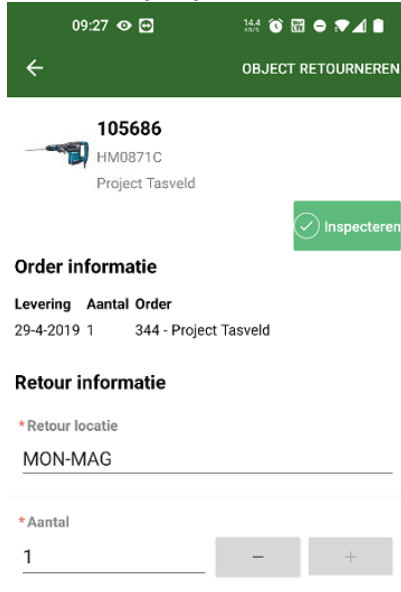


## 116989 – Order informatie in retourbasket toont geen informatie

Categorie: Nieuwe functionaliteit

### Omschrijving

Wanneer men een artikel in de retourbasket opzoekt, dan werd de orderinformatie niet meer getoond. In de orderinformatie is in te zien wanneer er geleverd is, het aantal en vanuit welke order. Voornamelijk bij bulkitems is dit interessante informatie, vandaar dat dit gecorrigeerd is.



## 116990 – Dubbele producten worden weergegeven

Categorie: Nieuwe functionaliteit

### Omschrijving

Bij het toevoegen van producten werd bij het zoeken dubbele producten weergegeven. Door deze aanpassing worden de productregels weer normaal weergegeven.



**Document Classificatie: Internal use**

Versie: **1.0** / Status: **Published**

Gepubliceerd op: 29-06-2021 / Review periode: Never

Paginnummer: 17 van 17

Release notes: Centix Online 4.5.26.0



## API

### 112912 – Rentalproduct POST/PUT validatie

Categorie: Nieuwe functionaliteit

#### Omschrijving

Bij het toevoegen en updaten van verhuurproducten werd niet getoond dat de valuta en de BTW verplicht zijn. Daarom is in het model bij de PUT en POST een sterretje toegevoegd zodat zichtbaar is dat deze twee waarden verplicht zijn.

## Plugins

### 116382 – Profit – Dubbele regels in fixed asset overzicht

Categorie: Nieuwe functionaliteit

#### Omschrijving

Wanneer er meerdere talen in de omgeving gebruikt werden door middel van meerdere contenttalen dan werden in de fixed assets meerdere regels getoond. Door een filter toe te passen worden deze regels gefilterd op taal zodat er geen dubbele regels meer ontstaan.

### 116840 – E-invoice aanpassen en handmatig versturen

Categorie: Nieuwe functionaliteit

#### Omschrijving

Wanneer men de e-invoice probeerde aan te passen of handmatig probeerde te verzenden dan werd er een foutmelding getoond en werd de actie niet uitgevoerd. Dit had te maken met wanneer er meerdere plugins in een omgeving werden ingeladen. Er is een wijziging doorgevoerd zodat deze functies ook werken voor omgevingen met meerdere plugins.