

Inhoud

WEB.....	2
111695 – Wijzigingen in schermen meteen zichtbaar	2
113132 – Filters in overzichtsschermen	2
115055 – Nieuwe rechten en aanpassing Web mobiele instellingen.....	3
112874 – Objecten – Toevoegen/wijzigen merk en types in objectdetail	3
114223 – Objecten – Toevoegen/wijzigen revisies in objectdetail	4
114771 – Objecten – Objecttype automatisch invullen	4
114772 – Objecten – Objecten in bulk aanpassen in objecttype eigenschappen	5
115345 – Objectlocaties – Objecten in bulk aanpassen in objectlocaties.....	5
114520 – Inspecties – Toevoegen van interval in objectinspectiedetail	6
115398 – Inspecties – Inspecties werden niet afgerond na inlezen EUL bestand.....	6
114225 – Relaties – Gearchiveerde relaties verbergen.....	6
112585 – Workflow – Contactpersoon detail kunnen openen tijdens aanmaken.....	7
112736 – Producten – Crosslinks de link naar product detail kunnen openen	7
Centix Office.....	8
114377 – Verwijderen van Plug-ins in Centix Office.....	8
Werkbonnen app	8
104164 – Gearchiveerde projecten kunnen niet meer gekozen worden.....	8

WEB

111695 – Wijzigingen in schermen meteen zichtbaar

Categorie: Gewijzigde functionaliteit

Omschrijving

Wanneer er een nieuwe functionaliteit werd geïntroduceerd of een wijziging werd doorgevoerd in een van de nieuwe schermen, dan was het mogelijk dat deze niet altijd meteen zichtbaar was. Door de lokale cache te legen door middel van de ctrl en de F5 toets werden de wijzigingen weer zichtbaar. Omdat het wenselijk is dat de wijzigingen meteen zichtbaar zijn, zijn er aanpassingen gedaan met betrekking tot het verversen van de schermen na een wijziging.

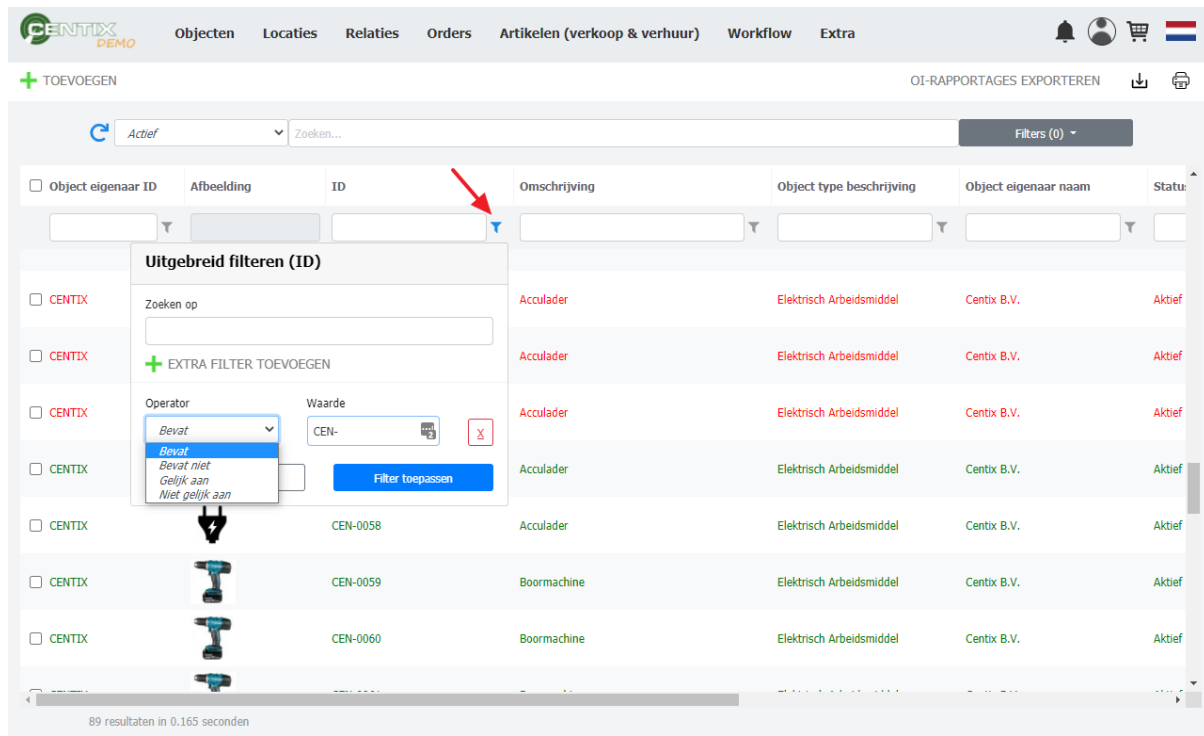
113132 – Filters in overzichtsschermen

Categorie: Nieuwe functionaliteit

Omschrijving

Om het werken in de overzichtsschermen nog overzichtelijker te maken zijn kolomfilters toegevoegd zodat er nu op meerdere manieren gefilterd kan worden. Naast de kolom is een filter icoontje toegevoegd. Door te klikken op de filter worden de filtermogelijkheden zichtbaar. Er kan gezocht worden op woorden of getallen maar er is ook een mogelijkheid om extra filters toe te voegen waardoor er bijvoorbeeld gefilterd kan worden op waardes kleiner dan, groter dan of dat de waarde gelijk of niet gelijk is aan de ingevoerde waarde.

Wanneer een filter actief is wordt het icoontje blauw zodat men weet welke filters actief zijn.



The screenshot shows the CENTIX DEMO application interface. At the top, there is a navigation bar with the following items: Objecten, Locaties, Relaties, Orders, Artikelen (verkoop & verhuur), Workflow, Extra. On the right side of the navigation bar, there are icons for a bell, a user profile, a shopping cart, and a flag. Below the navigation bar, there is a search bar with the text "Actief" and a search icon. To the right of the search bar, there is a button labeled "Filters (0)". Below the search bar, there is a table with the following columns: Object eigenaar ID, Afbeelding, ID, Omschrijving, Object type beschrijving, Object eigenaar naam, and Statu. The table contains several rows of data, including "Acculader" and "Boormachine". A red arrow points to the filter icon in the "ID" column. A dialog box titled "Uitgebreid filteren (ID)" is open, showing a search field, a button for "EXTRA FILTER TOEVOEGEN", and a list of filter operators: "Bevat", "Bevat niet", "Gelijk aan", and "Niet gelijk aan". The "Bevat" operator is selected, and the value "CEN-" is entered in the "Waarde" field. A "Filter toepassen" button is visible at the bottom of the dialog box. At the bottom of the table, it says "89 resultaten in 0.165 seconden".

Document Classificatie: Internal use

Versie: 1.0 / Status: Published

Gepubliceerd op: 19-05-2021 / Review periode: Never

Paginnummer: 3 van 8

Release notes: Centix Online 4.5.23.0



115055 – Nieuwe rechten en aanpassing Web mobiele instellingen

Categorie: Nieuwe functionaliteit

Omschrijving

In de Web mobiele instellingen in het admin panel is het mogelijk om instellingen met betrekking tot onderhoud en inspecties aan te passen. Onder andere is het daar mogelijk om in te stellen of men een certificaat mag uploaden, de inspectie interval (tijdschema) aangepast mag worden en of een conditiemeting uitgevoerd mag worden.

Omdat deze instellingen vervangen gaan worden door rechten zijn de rechten in deze versie alvast toegevoegd. Wanneer de instellingen ingesteld zijn, zullen tijdens de update de rechten automatisch worden toegekend. De volgende rechten zijn toegevoegd:

- 1.10.5 – Allow object condition change
- 1.10.6 – Allow certificate upload
- 1.10.7 – Access to documents
- 1.10.8 – Allow interval change

In een latere versie zullen deze instellingen in de Web mobiele instellingen komen te vervallen.

112874 – Objecten – Toevoegen/wijzigen merk en types in objectdetail

Categorie: Gewijzigde functionaliteit

Omschrijving

Met de introductie van het nieuwe objectdetail was het met het aanmaken of wijzigen van een object niet meer mogelijk om merken en types te wijzigen of toe te voegen wanneer een gedeelte van deze naam al in Centix staat. Het toevoegen van merken en types is mogelijk gemaakt door onderaan de lijst met keuzes 'Nieuw merk/type aanmaken' te introduceren.

Daarnaast is het mogelijk om een merk of type te wijzigen door op het potlood icoontje te klikken naast het desbetreffende merk of type.

The screenshot shows the 'Objectdetail' form in the Centix admin panel. The form is divided into two main sections. The left section contains fields for 'Objecttype' (EA - Elektrisch Arbeidsmiddel), 'Eigenaar' (CENTIX - Centix B.V.), 'ID' (CEN-0056), 'Eigenaar referentie', 'Merk' (Bosc), 'Type' (Bosch Bosch), and 'Revisie'. The 'Type' field has a dropdown menu with a pencil icon and a '+ Nieuw merk aanmaken: 'Bosc'' button. The right section contains fields for 'Omschrijving' (Elektrisch Arbeidsmiddel), 'Omschrijving 2', 'Is uniek item' (checked), and 'Status' (A - Aktief). A 'Opslaan' button is located at the top right of the form.

Document Classificatie: Internal use

Versie: 1.0 / Status: Published

Gepubliceerd op: 19-05-2021 / Review periode: Never

Paginnummer: 4 van 8

Release notes: Centix Online 4.5.23.0



114223 – Objecten – Toevoegen/wijzigen revisies in objectdetail

Categorie: Nieuwe functionaliteit

Omschrijving

Naast dat het toevoegen en wijzigen van de merken en types in het objectdetail is aangepast, is dit ook direct bij de revisies geïntroduceerd. Hierdoor is het nu ook mogelijk om revisies toe te voegen en te wijzigen vanuit het objectdetail.

114771 – Objecten – Objecttype automatisch invullen

Categorie: Gecorrigeerde functionaliteit

Omschrijving

In het overzicht voor objecttype eigenschappen, te benaderen via /backoffice/objectproperties, is het mogelijk om objecten toe te voegen. De verwachting is dat wanneer via het objecttype eigenschappen overzicht een object toegevoegd wordt, automatisch het objecttype gevuld zou worden. Echter was dit niet het geval en is dit gewijzigd zodat automatisch het gekozen objecttype gevuld wordt als via dit scherm een object aangemaakt wordt.

Afbeelding	ID	Omschrijving
<input type="checkbox"/>	CEN	
<input type="checkbox"/>	CEN-0055	Acculader
<input type="checkbox"/>	CEN-0056	Acculader
<input type="checkbox"/>	CEN-0057	Acculader
<input type="checkbox"/>	CEN-0058	Acculader
<input type="checkbox"/>	CEN-0059	Boormachine
<input type="checkbox"/>	CEN-0060	Boormachine

Document Classificatie: Internal use

Versie: 1.0 / Status: Published

Gepubliceerd op: 19-05-2021 / Review periode: Never

Paginnummer: 5 van 8

Release notes: Centix Online 4.5.23.0

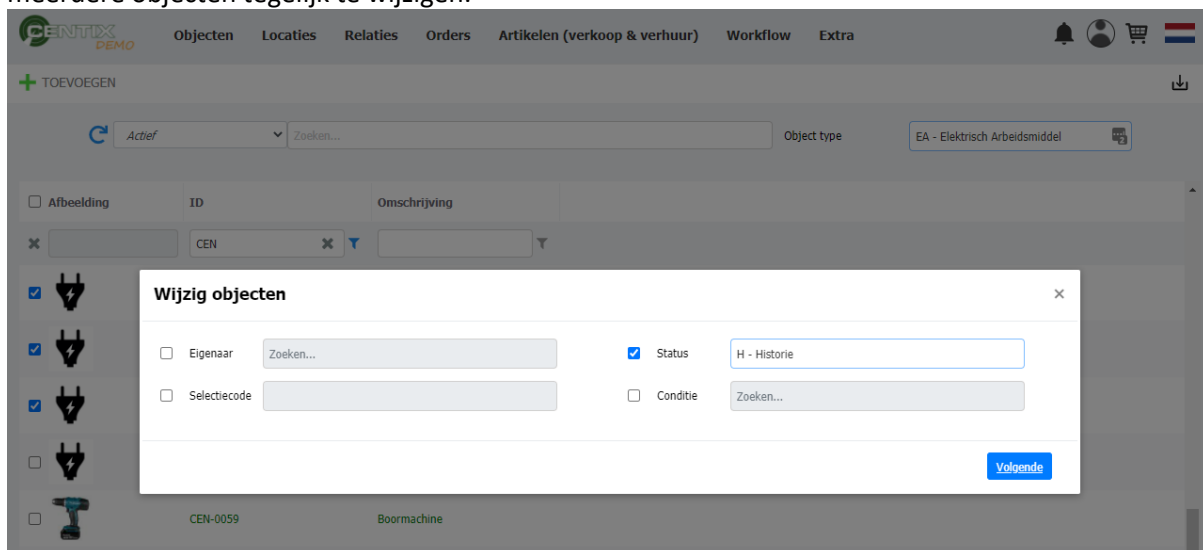


114772 – Objecten – Objecten in bulk aanpassen in objecttype eigenschappen

Categorie: Nieuwe functionaliteit

Omschrijving

In versie 4.5.22.0 is in het objecten overzicht de functionaliteit toegevoegd om onder andere de eigenaar en status over meerdere objecten tegelijk aan te passen. In deze versie is dit ook toegevoegd voor het objecttype eigenschappen scherm. Door via de rechtermuisknop → voorgeselecteerde regels → 'Wijzig objecten' te klikken is het mogelijk om deze velden voor meerdere objecten tegelijk te wijzigen.



115345 – Objectlocaties – Objecten in bulk aanpassen in objectlocaties

Categorie: Gecorrigeerde functionaliteit

Omschrijving

Na de wijziging om objecten in bulk aan te kunnen passen in het objectenschermbekende het niet altijd om de status aan te passen in de objectlocaties. Daarom is in deze versie het wijzigen van meerdere objecten in de objectlocaties gelijkwaardig gemaakt aan de functie in het objectenoverzicht.

Document Classificatie: Internal use

Versie: 1.0 / Status: Published

Gepubliceerd op: 19-05-2021 / Review periode: Never

Paginnummer: 6 van 8

Release notes: Centix Online 4.5.23.0

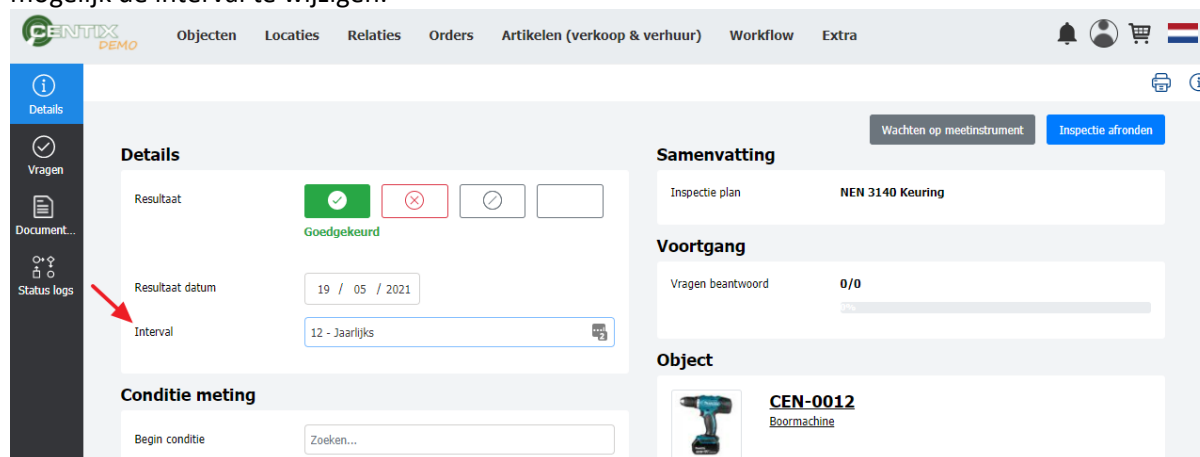


114520 – Inspecties – Toevoegen van interval in objectinspectiedetail

Categorie: Gewijzigde functionaliteit

Omschrijving

In het detail van de geplande objectinspectie is het veld interval, ook wel tijdschema genoemd, toegevoegd. Om de interval via de objectinspectie te kunnen wijzigen dient via de Web Mobilele instellingen de instelling 'Wijzigen inspectie interval toestaan' aangevinkt en recht 1.10.8 – Allow interval change toegekend te worden. Daarna wordt de interval op de inspectie zichtbaar en is het mogelijk de interval te wijzigen.



Wordt de interval gewijzigd dan wordt dit doorgevoerd op het object OI-planschema en zal na het afronden van de inspectie de nieuwe interval gehanteerd worden.

115398 – Inspecties – Inspecties werden niet afgerond na inlezen EUL bestand

Categorie: Gewijzigde functionaliteit

Omschrijving

Na het inlezen van een EUL bestand, wat nog bij een aantal installatietesters wordt gebruikt, werden de inspecties niet automatisch afgerond. Hierdoor bleven de inspecties open staan. Om er voor te zorgen dat inspecties waarvan alle vragen beantwoord zijn automatisch worden afgerond, is het automatisch afronden toegevoegd.

114225 – Relaties – Gearchiveerde relaties verbergen

Categorie: Nieuwe functionaliteit

Omschrijving

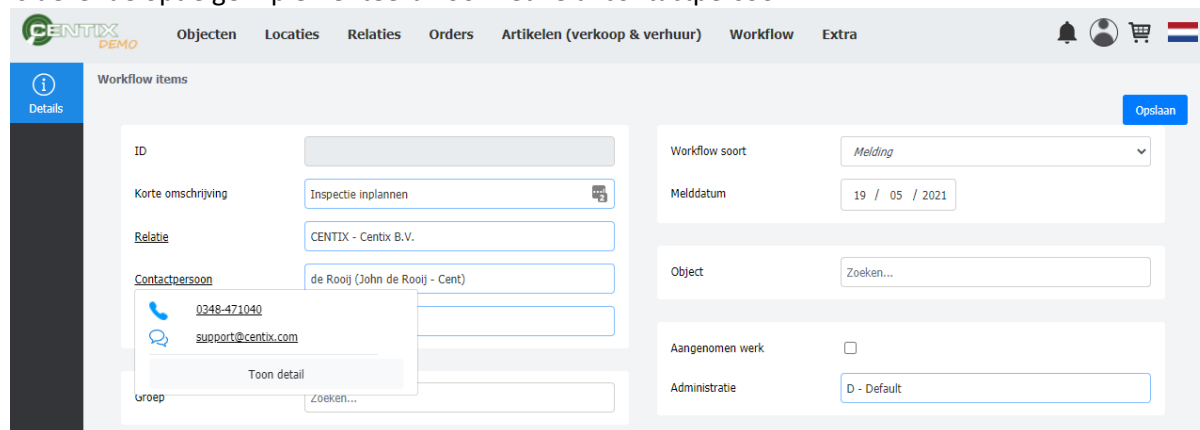
In versie 4.5.22.0 is in meerdere schermen het verbergen van gearchiveerde relaties toegevoegd. In deze versie zijn de laatste schermen aangepast zodat alleen de gearchiveerde relaties worden getoond door middel van de uitgebreid zoeken functie.

112585 – Workflow – Contactpersoon detail kunnen openen tijdens aanmaken

Categorie: Nieuwe functionaliteit

Omschrijving

Bij het aanmaken van een workflow item is het na het selecteren van een relatie gelijk mogelijk om detailinformatie van deze relatie te zien voordat het workflowitem wordt opgeslagen. In deze versie is dezelfde optie geïmplementeerd voor het veld 'contactpersoon'.

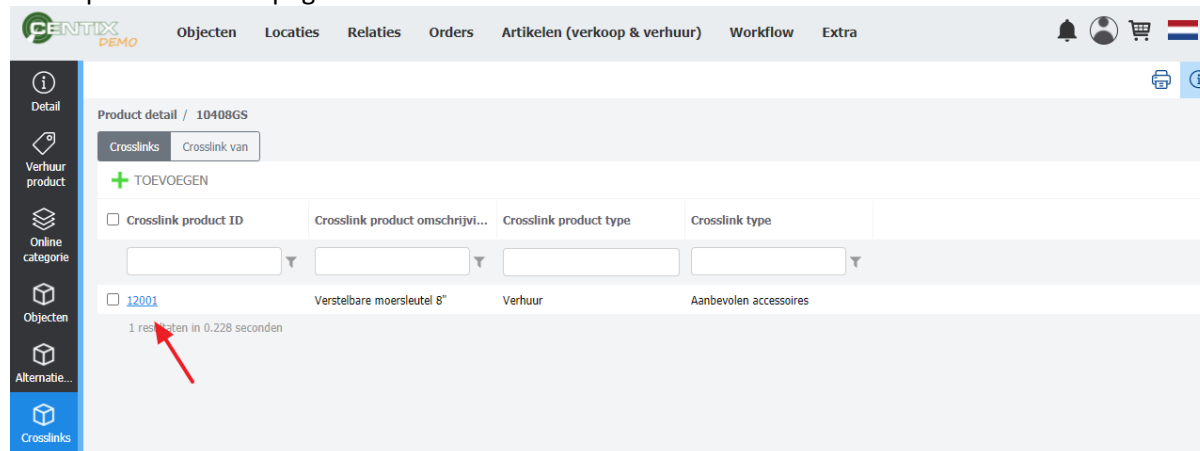


112736 – Producten – Crosslinks de link naar product detail kunnen openen

Categorie: Gecorrigeerde functionaliteit

Omschrijving

Binnen een product kunnen crosslinks voor andere producten aangemaakt worden. Echter werd, wanneer er op het product ID werd geklikt, men doorverwezen naar een verkeerde URL waardoor men op de verkeerde pagina uit kwam.



Document Classificatie: Internal use

Versie: **1.0** / Status: **Published**

Gepubliceerd op: 19-05-2021 / Review periode: Never

Paginnummer: 8 van 8

Release notes: Centix Online 4.5.23.0



Centix Office

114377 – Verwijderen van Plug-ins in Centix Office

Categorie: Gewijzigde functionaliteit

Omschrijving

In zowel Centix Office als Centix Web was het mogelijk om Plug-ins in te laden om gegevens te verwerken naar onder andere een boekhoudpakket. In Centix Office werd echter niet gecontroleerd of een plug-in werkelijk aanwezig was waardoor gegevens wel verwerkt werden maar verder niets met de gegevens werd gedaan.

Omdat de klanten welke met de plug-ins werken de mogelijkheid hebben de werkzaamheden uit te voeren in Centix Web, is besloten om de Plug-ins uit Centix Office te verwijderen. Daarbij zijn ook de functionaliteiten in Centix Office uitgeschakeld:

- Factureren van de contracten
- De complete functionaliteit met betrekking tot de inkoopfacturen
- Orders - pick- en paklijsten
- Werkbonnen en Workflow – verwerkknoppen

De supportafdeling neemt contact op met de klanten welke een Plug-in hebben welke niet meer in de Office beschikbaar zal zijn maar de werkzaamheden nog wel in de Office uitgevoerd kunnen worden.

Werkbonnen app

104164 – Gearchiveerde projecten kunnen niet meer gekozen worden

Categorie: Nieuwe functionaliteit

Omschrijving

In versie 4.5.11.0 zijn in het workflowdetail diverse wijzigingen gedaan met betrekking tot het niet tonen van gearchiveerde items. De gearchiveerde projecten is daar een onderdeel van geweest. Om de functionaliteiten van Centix Web en de Werkbonapp zoveel als mogelijk overeen te laten komen worden vanaf deze versie de gearchiveerde projecten niet meer getoond in de werkbonapp.