

Inhoud

WEB.....	2
113613 – Documentsoorten kunnen archiveren.....	2
114001 – Objecten – Conditie kunnen archiveren.....	2
114194 – Objecten – Voor geselecteerde regels uitbreiding	3
113209 –Objecten met eigenschappen – extra werkbladfunctionaliteit toegevoegd	3
73023 – Object inspecties – Documentsoort verplicht gemaakt bij Object OI-systeeminstellingen .	4
113989 – Inspecties – Object OI planschema overzicht afdrukknoop toegevoegd.....	5
112530 – Locaties – Introductie locatie autoresponder.....	5
114660 – Relaties – Verbergen van gearcheiverde relaties	6
107921 – Werkbonnen – Onderscheid maken tussen interne en externe werkbonnen	6
112595 – Werkbonnen – Introductie Werkbon autoresponder in de Web	7
114592 – Werkbonnen – Verwerken van werkbonnen bij E-Invoices.....	7
111698 – Orders – Picklijsten splitsen	8
113857 – Orders – Wanneer kolom ‘aantal’ niet aanstaat geeft selectie een #0	8
114209 – Orders – Ordertemplate toevoegknop in aantallen scherm altijd zichtbaar	9
114234 – Orders – Aantallen in de catalogus aan kunnen passen	10
114150 – Inkoop – Besteladvieslijst – Verzamelen van inkooporders	10
114151 – Inkoop – Besteladvieslijst – Knop verwerken aangepast.....	11
Logistics app.....	11
113872 – (IOS) App sloot af bij toevoegen aan orderbasket.....	11

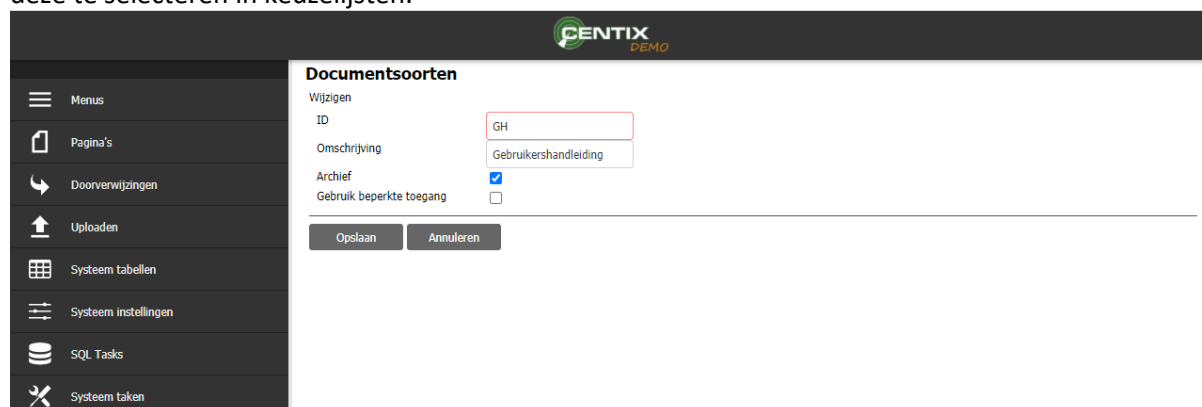
WEB

113613 – Documentsoorten kunnen archiveren

Categorie: Nieuwe functionaliteit

Omschrijving

Via het admin panel → systeem tabellen → documentsoorten is het mogelijk om vanaf deze versie documentsoorten te archiveren. Door documentsoorten te archiveren is het niet meer mogelijk om deze te selecteren in keuzelijsten.



Documentsoorten

Wijzigen

ID

Omschrijving

Archief

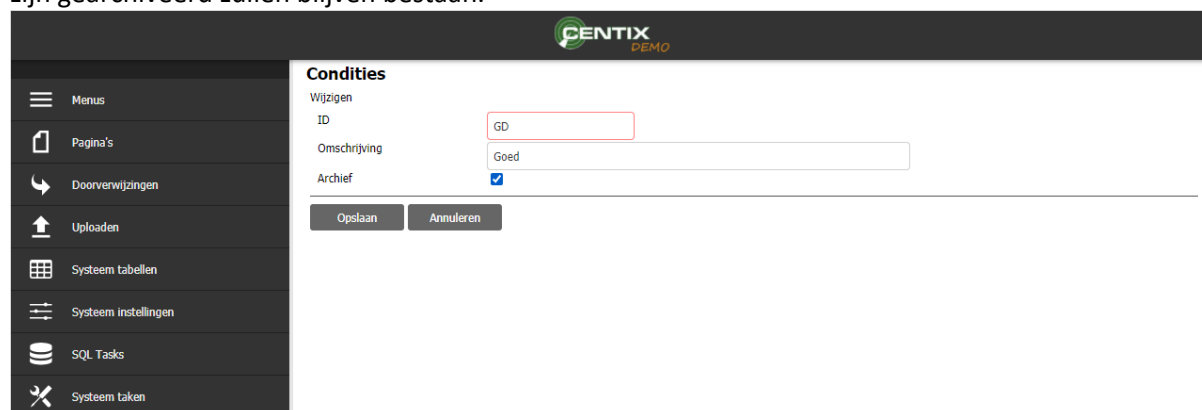
Gebruik beperkte toegang

114001 – Objecten – Conditie kunnen archiveren

Categorie: Nieuwe functionaliteit

Omschrijving

Er is een vinkveld opgenomen in het onderhoud van de condities. Gearchiveerde condities zullen niet meer geselecteerd kunnen worden. Conditie die gekoppeld zijn aan inspectie, maar inmiddels zijn gearchiveerd zullen blijven bestaan.



Conditie

Wijzigen

ID

Omschrijving

Archief

Document Classificatie: Internal use

Versie: 1.0 / Status: Published

Gepubliceerd op: 04-05-2021 / Review periode: Never

Paginnummer: 3 van 11

Release notes: Centix Online 4.5.22.0

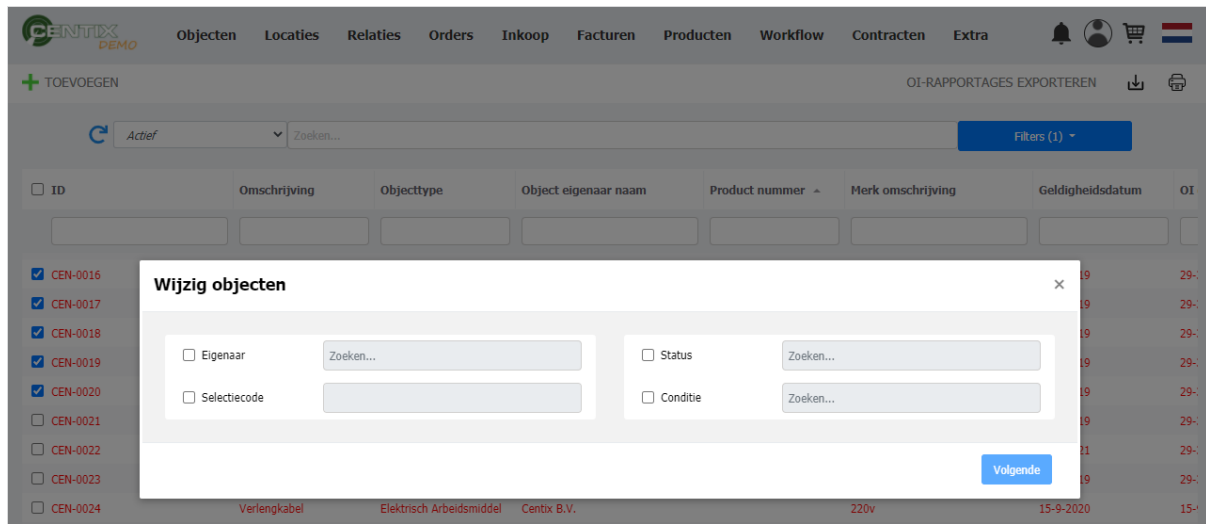


114194 – Objecten – Voor geselecteerde regels uitbreiding

Categorie: Nieuwe functionaliteit

Omschrijving

Er is een voor geselecteerde regel functionaliteit toegevoegd in het objecten overzicht. De voor geselecteerde regel functionaliteit 'wijzig objecten' huisvest nu de functies om voor meerdere regels diverse gegevens aan te passen.

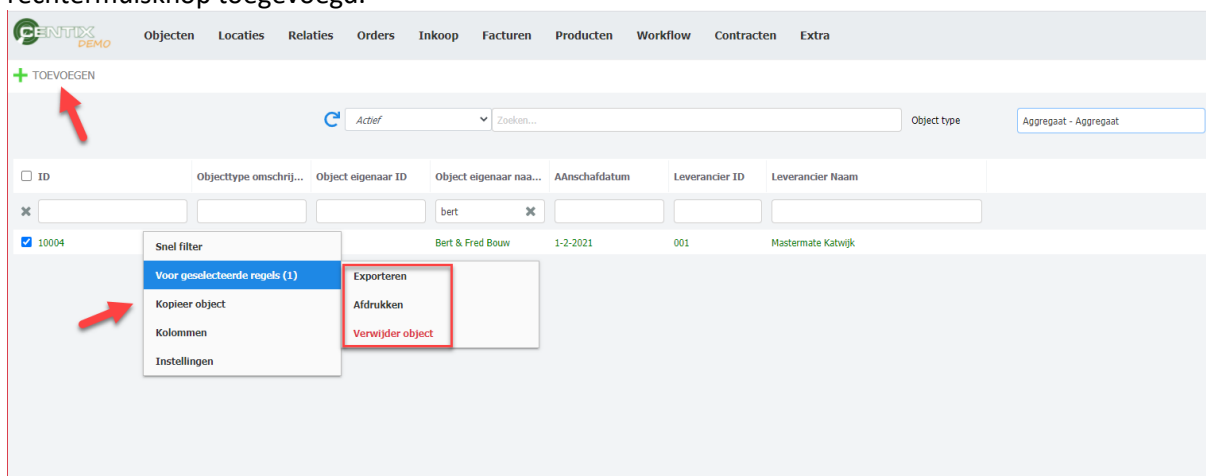


113209 –Objecten met eigenschappen – extra werkbladfunctionaliteit toegevoegd

Categorie: Nieuwe functionaliteit

Omschrijving

Er is de mogelijkheid tot het toevoegen van een nieuw object, kopiëren van een object en een rechtermuisknop toegevoegd.



Document Classificatie: Internal use

Versie: **1.0** / Status: **Published**

Gepubliceerd op: 04-05-2021 / Review periode: Never

Paginnummer: 4 van 11

Release notes: Centix Online 4.5.22.0

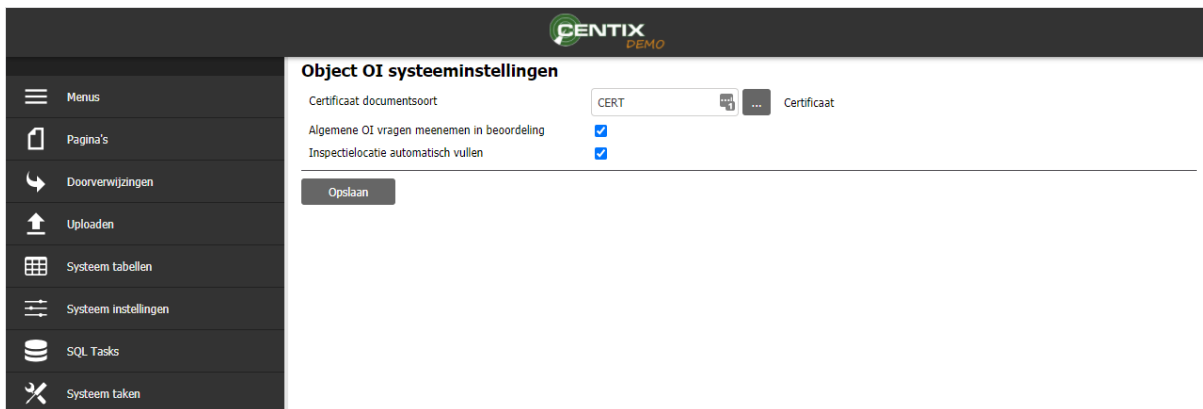


73023 – Object inspecties – Documentsoort verplicht gemaakt bij Object OI-systeeminstellingen

Categorie: Gecorrigeerde functionaliteit

Omschrijving

Het was mogelijk om de certificaat documentsoort in de object OI-systeeminstellingen leeg op te slaan. Het veld werd wel rood omlijnd, maar er werd niet afgedwongen dat het veld gevuld werd.



Document Classificatie: Internal use

Versie: 1.0 / Status: Published

Gepubliceerd op: 04-05-2021 / Review periode: Never

Paginnummer: 5 van 11

Release notes: Centix Online 4.5.22.0



113989 – Inspecties – Object OI planschema overzicht afdrukknoop toegevoegd

Categorie: Nieuwe functionaliteit

Omschrijving

De afdrukknoop voor het afdrucken over de gehele dataset is toegevoegd in het Object OI planschema overzicht.

The screenshot shows the Centix Online interface with a table of Object OI planschema overview. The table has columns for Object ID, Objecttype omschrijving, Object eigenaar naam, OI Plan ID, OI Plan omschrijving, and Volgende uitvoering. A red arrow points to a print icon in the top right corner.

Object ID	Objecttype omschrijving	Object eigenaar naam	OI Plan ID	OI Plan omschrijving	Volgende uitvoering
<input type="checkbox"/> CEN-0063	Elektrisch Arbeidsmiddel	Centix B.V.	NEN 3140	NEN 3140 Keuring	5-10-2021
<input type="checkbox"/> CEN-0064	Elektrisch Arbeidsmiddel	Centix B.V.	NEN 3140	NEN 3140 Keuring	5-10-2021
<input type="checkbox"/> CEN-0065	Elektrisch Arbeidsmiddel	Centix B.V.	NEN 3140	NEN 3140 Keuring	5-10-2021
<input type="checkbox"/> CEN-0066	Elektrisch Arbeidsmiddel	Centix B.V.	NEN 3140	NEN 3140 Keuring	5-10-2021
<input type="checkbox"/> CEN-0067	Elektrisch Arbeidsmiddel	Centix B.V.	NEN 3140	NEN 3140 Keuring	5-10-2021

112530 – Locaties – Introductie locatie autoresponder

Categorie: Nieuwe functionaliteit

Omschrijving

In deze versie is de locatie autoresponder instelling geïntroduceerd. Aan de hand van status wijzigingen op een locatie kunnen er automatische response instellingen getriggerd worden. Er kan een standaard email sjabloon met eventueel een rapport gestuurd worden naar de verantwoordelijke gebruiker. Zo zijn de verantwoordelijke personen direct up-to-date.

The screenshot shows the Centix Online interface with a dialog box titled 'Toevoegen van locatie automatische response'. The dialog box has fields for Email sjabloon, Rapport, OI Workflow instelling, Event, Status, and Email naar. There are also checkboxes for 'Email hoofcontactpersoon', 'Alleen mailen als er objecten op locatie aanwezig zijn', 'Email locatie gebruikers', and 'Email magazijn manager'. A 'Opslaan' button is at the bottom right.

Aan deze publicatie kunnen geen rechten worden ontleend. Ondanks de zorg en nauwkeurigheid waarmee de informatie wordt samengesteld, kan dit materiaal informatie bevatten die incorrect en/of incompleet is. Centix B.V. is niet aansprakelijk voor de directe of indirecte schade die een gevolg is van het gebruik van de informatie van deze publicatie.

Document Classificatie: Internal use

Versie: **1.0** / Status: **Published**

Gepubliceerd op: 04-05-2021 / Review periode: Never

Paginnummer: 6 van 11

Release notes: Centix Online 4.5.22.0



[114660 – Relaties – Verbergen van gearchiveerde relaties](#)

Categorie: Nieuwe functionaliteit

Omschrijving

Op verscheidene plekken in Centix konden relaties geselecteerd worden die gearchiveerd zijn. Dit is aangepast dat gearchiveerde relaties niet meer geselecteerd kunnen worden. In de volgende versie wordt dit op nog meer plekken gewijzigd.

[107921 – Werkbonnen – Onderscheid maken tussen interne en externe werkbonnen](#)

Categorie: Nieuwe functionaliteit

Omschrijving

Het is mogelijk gemaakt om onderscheid te maken tussen interne en externe werkbonnen. Op een planning team is een entiteit opgenomen voor het automatisch toevoegen van het standaard werkbon product. Het standaard werkbon product wordt gebruikt om automatisch voorrijkosten toe te voegen.

The screenshot shows the Centix Pemo web application interface. The top navigation bar includes 'Objecten', 'Locaties', 'Relaties', 'Orders', 'Inkoop', 'Facturen', 'Producten', 'Workflow', 'Contracten', and 'Extra'. The left sidebar has 'Algemeen', 'Personen', and 'Objecten'. The main content area is titled 'Admin / Systeentabellen / Planning teams / MIDDEN' and contains a configuration table for the 'MIDDEN' team.

ID	MIDDEN
Omschrijving	Monteurs regio midden
Werk uren	STD
Werkbare dagen	Standaard - Standaard
Tijdzone	W. Europe Standard Time - (UTC+01:00) Amsterdam, Berlin, Bern, Rome, Stockholm, Vienna
Bewaking op vervaldatum	0
Team manager	Zoeken...
Standaard werkbon product toevoegen	<input checked="" type="checkbox"/>
Gearchiveerd	<input type="checkbox"/>

Document Classificatie: Internal use

Versie: **1.0** / Status: **Published**

Gepubliceerd op: 04-05-2021 / Review periode: Never

Paginnummer: 7 van 11

Release notes: Centix Online 4.5.22.0



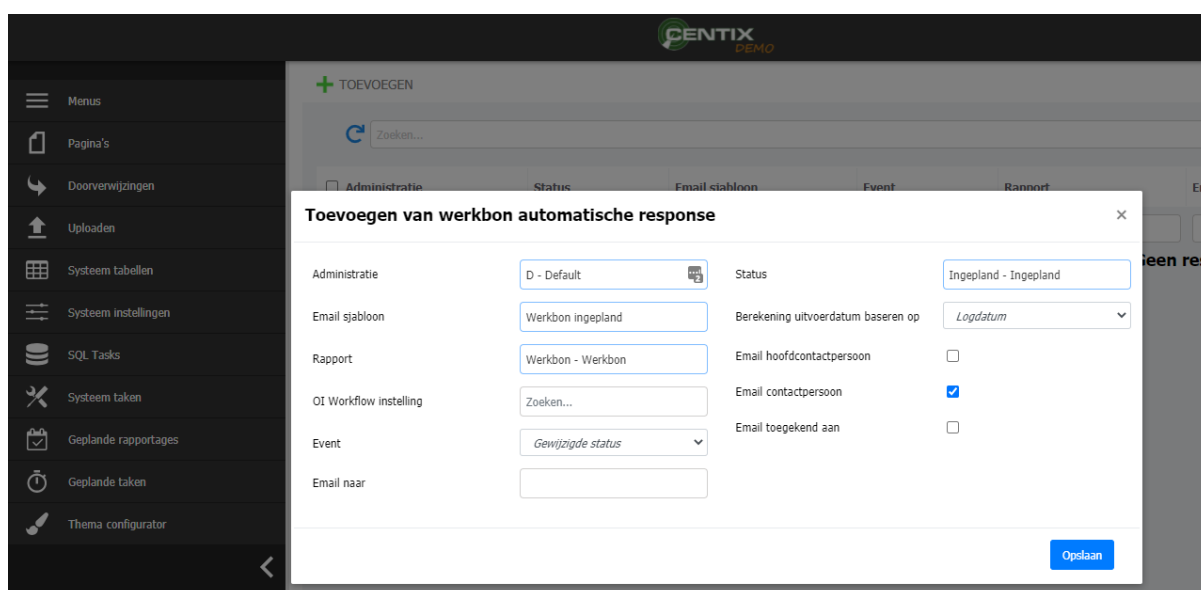
112595 – Werkbonnen – Introductie Werkbon autoresponder in de Web

Categorie: Nieuwe functionaliteit

Omschrijving

De werkbon automatische response instellingen waren tot op heden alleen nog maar beschikbaar in Centix Office. De functionaliteit om werkbon automatisch response instellingen in te stellen zijn nu beschikbaar in Centix Web.

Aan de hand van status wijzigingen op de werkbon kunnen er automatisch emails verstuurd worden met eventueel een bijgevoegd rapport naar de verantwoordelijke personen.



114592 – Werkbonnen – Verwerken van werkbonnen bij E-Invoices

Categorie: Gecorrigeerde functionaliteit

Omschrijving

Als er bij het verwerken van werkbonnen in een batch één werkbon tussen zat welke niet verwerkt kon worden, dan werd er voor de werkbonnen die erna verwerkt werden geen e-invoice aangemaakt. Dit is nu aangepast dat voor alle werkbonnen welke verwerkt kunnen worden e-invoices aangemaakt worden.

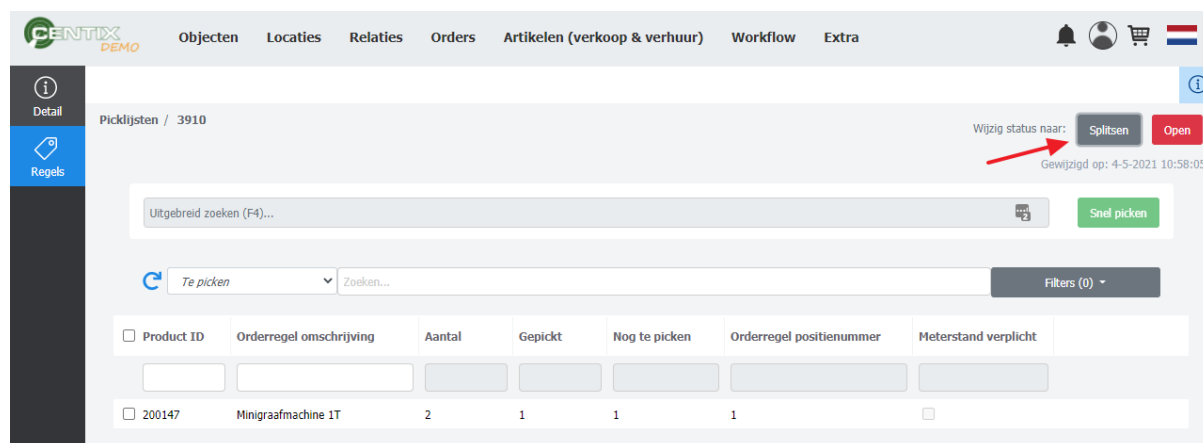
111698 – Orders – Picklijsten splitsen

Categorie: Nieuwe functionaliteit

Omschrijving

Het is mogelijk gemaakt om picklijsten te kunnen splitsen voordat er een pakbon van gemaakt wordt. Dit is vaak wenselijk als alle items op een picklijst niet op één transport kunnen.

Na het klikken op splitsen rechts boven in het picklijst detail, kan er een keuze gemaakt worden van welke picklijst regels naar een nieuwe picklijst gezet moeten worden.



Wijzig status naar: **Splitsen** **Open**

Gewijzigd op: 4-5-2021 10:58:05

Uitgebreid zoeken (F4)...

Te picken Zoeken... Filters (0)

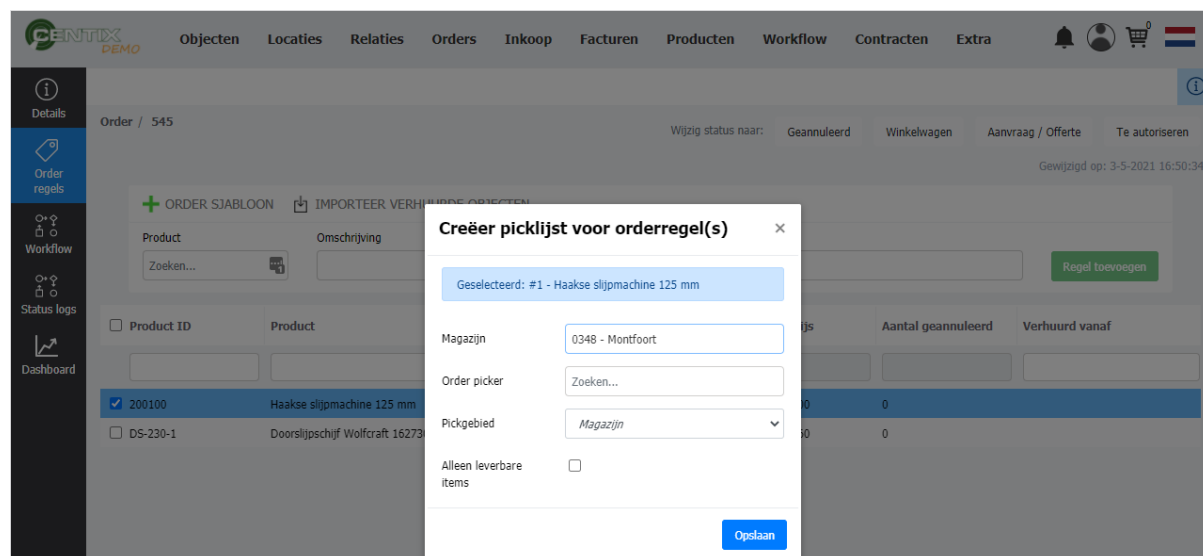
<input type="checkbox"/>	Product ID	Orderregel omschrijving	Aantal	Gepickt	Nog te picken	Orderregel positinummer	Meterstand verplicht
<input type="checkbox"/>	200147	Minigraafmachine 1T	2	1	1	1	<input type="checkbox"/>

113857 – Orders – Wanneer kolom 'aantal' niet aanstaat geeft selectie een #0

Categorie: Gecorrigeerde functionaliteit

Omschrijving

Als er bij het genereren van een picklijst van een enkele regel, de kolom # (aantal) niet ingeschakeld stond. Dan werd er bij het genereren van de picklijst #0 getoond. Dit is aangepast dat nu het juiste aantal getoond wordt.



Wijzig status naar: Geannuleerd Winkelwagen Aanvraag / Offerte Te autoriseren

Gewijzigd op: 3-5-2021 16:50:34

Creëer picklijst voor orderregel(s)

Geselecteerd: #1 - Haakse slijpmachine 125 mm

Magazijn: 0348 - Montfoort

Order picker: Zoeken...

Pickgebied: Magazijn

Alleen leverbare items:

Opslaan

Document Classificatie: Internal use

Versie: **1.0** / Status: **Published**

Gepubliceerd op: 04-05-2021 / Review periode: Never

Paginnummer: 9 van 11

Release notes: Centix Online 4.5.22.0

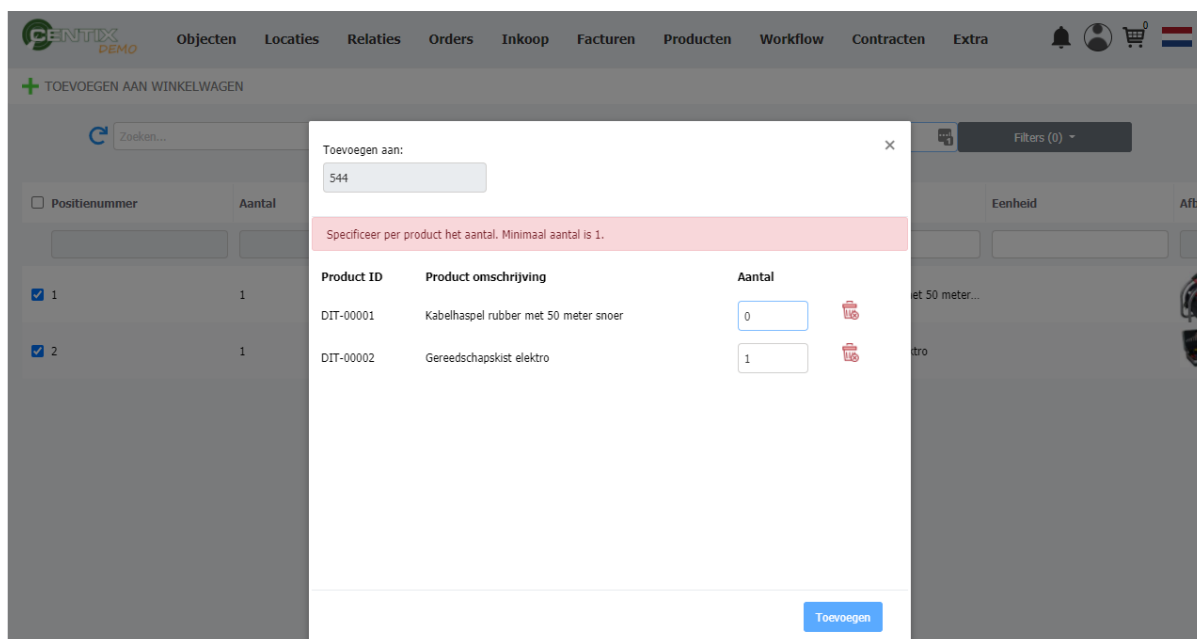


114209 – Orders – Ordertemplate toevoegknop in aantallen scherm altijd zichtbaar

Categorie: Gewijzigde functionaliteit

Omschrijving

Bij het toevoegen van ordertemplate regels, kan er in een tussenscherm verschillende aantallen opgegeven worden voor de ordertemplate regels. Het was mogelijk dat de toevoeg knop ten onrechte beschikbaar kwam terwijl er onjuiste waarden ingevuld waren. Het is aangepast dat als er onjuiste aantallen opgegeven zijn de toevoeg knop niet beschikbaar is.



Document Classificatie: Internal use

Versie: 1.0 / Status: Published

Gepubliceerd op: 04-05-2021 / Review periode: Never

Paginnummer: 10 van 11

Release notes: Centix Online 4.5.22.0



114234 – Orders – Aantallen in de catalogus aan kunnen passen

Categorie: Gecorrigeerde functionaliteit

Omschrijving

In de productcatalogus waren de pijltjes om de aantallen voor het toevoegen aan de winkelwagen omhoog of omlaag te zetten in een vorige versie verdwenen. Dit is nu hersteld.

114150 – Inkoop – Besteladvieslijst – Verzamelen van inkooporders

Categorie: Gecorrigeerde functionaliteit

Omschrijving

Op het moment dat vanuit een besteladvieslijst de inkooporders gegenereerd werden, werden de inkooporders niet verzameld. Omdat dit voor iedere regel tot een nieuwe inkooporder leidt, is ervoor gekozen de inkooporderregels te verzamelen tot één inkooporder.

De inkooporderregels worden alleen verzameld wanneer de volgende velden overeenkomen:

- Leverancier
- Afleverrelatie
- Afleverlocatie
- Administratie
- Magazijn

Document Classificatie: Internal use

Versie: **1.0** / Status: **Published**

Gepubliceerd op: 04-05-2021 / Review periode: Never

Paginnummer: 11 van 11

Release notes: Centix Online 4.5.22.0



114151 – Inkoop – Besteladvieslijst – Knop verwerken aangepast

Categorie: Gewijzigde functionaliteit

Omschrijving

Om vanuit de besteladvieslijst een inkooporder te maken, diende via de rechtermuisknop → voorgeselecteerde regels voor 'verwerken' gekozen te worden. Omdat deze functie qua naam niet geheel duidelijk was, is de benaming van de knop aangepast naar 'inkooporder(s) aanmaken'.

Logistics app

113872 – (IOS) App sloot af bij toevoegen aan orderbasket

Categorie: Gecorrigeerde functionaliteit

Omschrijving

Bij het toevoegen van een orderregel aan een order basket sloot de app af op Apple device. Dit probleem is verholpen. Op Android is dit nooit voorgekomen.