

Inhoud

Web.....	2
111360 – Aantal geselecteerde regels tonen bij rechtermuisknop functionaliteiten	2
101000 – Rapporten – Mogelijkheid om rapporten in Excel formaat te downloaden.....	3
111373 – Objecten – Object ID en omschrijving toevoegen aan datasource Object locatie log (rapport layout).....	3
100989 & 111058 – OI plannen – Mogelijkheid om OI plannen te archiveren	3
111804 – Planning – Controle productiviteit in combinatie met contracttijden.....	5
111218 – Planning – Notitie van relatie weergeven in de planning	5
96032 – Producten – Positie aangeven in overzicht.....	6
108015 – Producten – Review van producten in calculatie, realisatie en aangenomen werk.....	6
106273 – Orders – Wijziging in de knoppen in de winkelmand	7
111292 – Orders – Order vanuit orderregels overzicht kunnen openen	7
111296 – Orders – Kolommen toegevoegd rentalreturnlists.aspx.....	7
111631 – Orders – Verkooprijlijsten werden dubbel berekend	8
111953 – Orders – Pakbonnen overzicht aangepast	8
111550 – Facturen – Facturen kunnen openen via het factuurregels overzicht.....	9
111307 – Facturen – Teveel gefactureerd na het retourneren	9
111299 – Facturen – Kolommen toegevoegd aan factuurregels overzicht.....	9
87473 – Inkooporders – Inkoopontvangsten print mogelijkheid	10
110791 – Inkooporders – Totalen tonen bij inkooporders.....	10
111361 – Inkooporders – pop-up aangepast.....	11
110158 – Contracten – Contracten met 1 ^e bezoek worden onterecht/onverwacht verwerkt	11
Koppelingen	12
110725 – Profit – Datumvelden aan de koppeling toevoegen	12
106888 – Exact Globe – Voorraden	12
108400 & 112166 – Exact Globe – Importeren van relaties.....	12

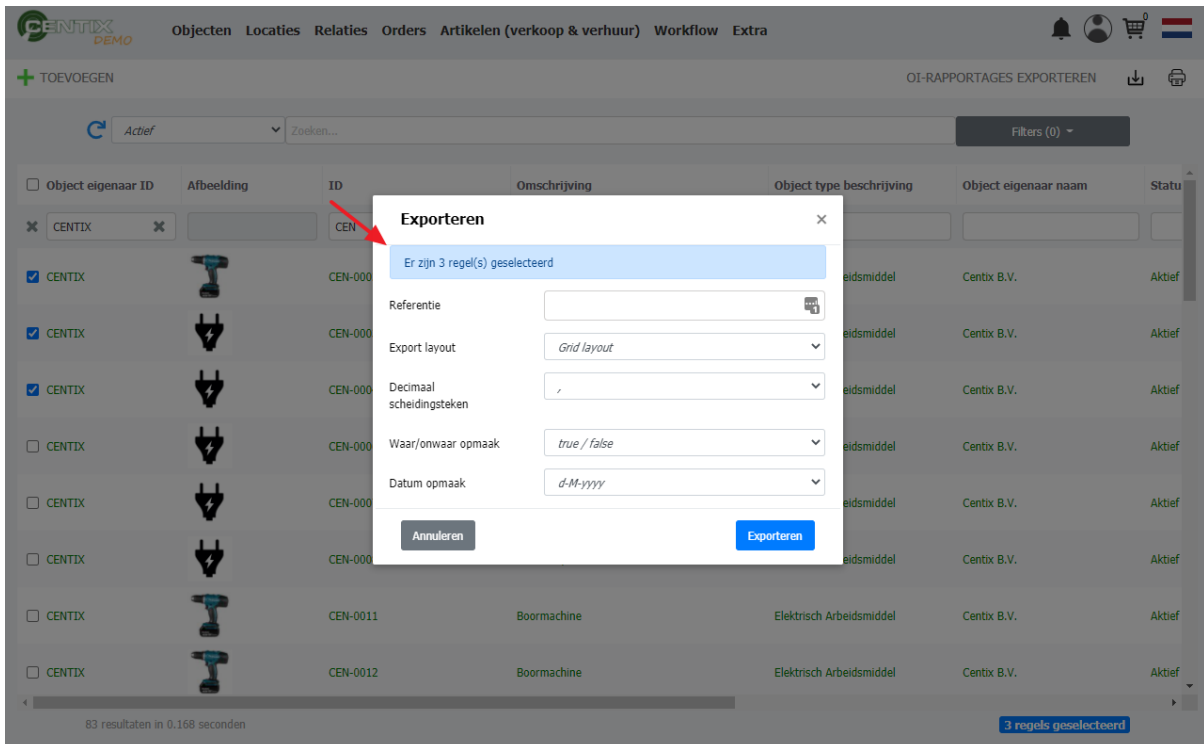
Web

111360 – Aantal geselecteerde regels tonen bij rechtermuisknop functionaliteiten

Categorie: Nieuwe functionaliteit

Omschrijving

Tijdens het gebruik van verschillende functionaliteiten zoals het afdrukken en exporteren wordt nu in de pop-up het aantal geselecteerde regels getoond.



The screenshot shows the CENTIX web application interface. A table of objects is displayed with columns: Object eigenaar ID, Afbeelding, ID, Omschrijving, Object type beschrijving, Object eigenaar naam, and Status. Three rows are selected, indicated by blue checkmarks. An 'Exporteren' dialog box is open, showing the message 'Er zijn 3 regel(s) geselecteerd'. The dialog box contains the following fields and options:

- Referentie: [Empty text field]
- Export layout: [Grid layout]
- Decimaal scheidingsteken: [.]
- Waar/onwaar opmaak: [true / false]
- Datum opmaak: [d-M-yyyy]

Buttons for 'Annuleren' and 'Exporteren' are visible at the bottom of the dialog box. The status bar at the bottom right of the application shows '3 regels geselecteerd'.

Hierdoor is eenvoudig in te zien over hoeveel regels er wordt geprint of geëxporteerd. Bij de functies over de gehele dataset wordt nu getoond dat alle regels zijn geselecteerd.

Document Classificatie: Internal use

Versie: 1.0 / Status: Published

Gepubliceerd op: 15-03-2021 / Review periode: Never

Paginnummer: 3 van 12

Release notes: Centix Online 4.5.19.0

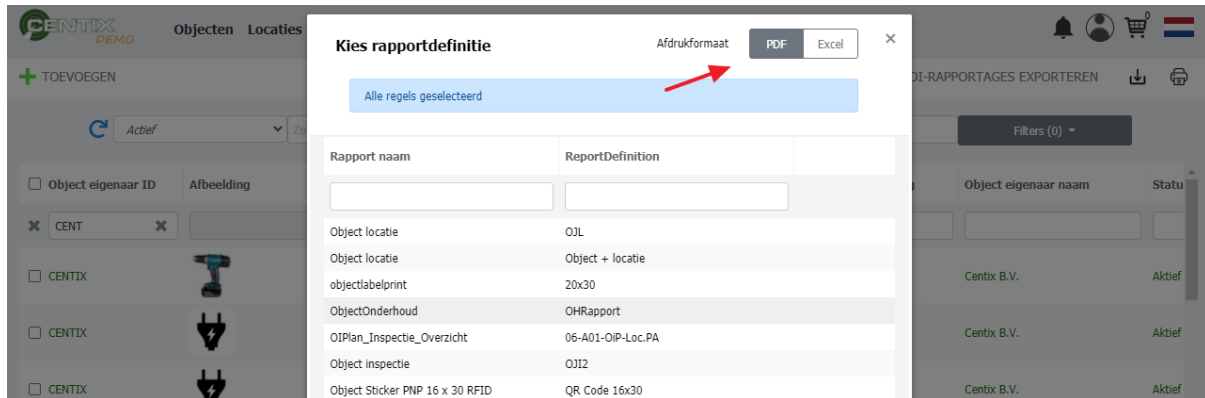


101000 – Rapporten – Mogelijkheid om rapporten in Excel formaat te downloaden

Categorie: Nieuwe functionaliteit

Omschrijving

De mogelijkheid om rapporten als Excel bestand te downloaden is toegevoegd. Bij het kiezen van het rapport zijn twee extra knoppen toegevoegd om het afdrukformaat aan te passen.



Wanneer er voor het Excel formaat wordt gekozen, wordt er geen afdrukvoorbeeld getoond.

111373 – Objecten – Object ID en omschrijving toevoegen aan datasource Object locatie log (rapport layout)

Categorie: Gewijzigde functionaliteit

Omschrijving

In een eerdere versie is de datasource 'object locatie log' beschikbaar gesteld. Hierdoor kunnen eenvoudig rapporten gemaakt worden welke onder andere gebruikt kunnen worden om de verplaatshistorie te kunnen vastleggen.

Echter werd het object ID en de object omschrijving nog niet meegenomen in deze datasource. Daarom zijn deze velden in deze versie toegevoegd.

100989 & 111058 – OI plannen – Mogelijkheid om OI plannen te archiveren

Categorie: Nieuwe functionaliteit

Omschrijving

Het archiveren van OI-plannen is geïmplementeerd, deze wijziging is zowel in de Web als in de Office beschikbaar. Hierdoor is het mogelijk om bestaande OI-plannen een archief status te geven door middel van het vinkveldje in het OI-plandetail.

Document Classificatie: Internal use

Versie: 1.0 / Status: Published

Gepubliceerd op: 15-03-2021 / Review periode: Never

Paginnummer: 4 van 12

Release notes: Centix Online 4.5.19.0



In het overzicht met alle OI-plannen is een dataset filter toegevoegd om te kunnen filteren op actieve, gearchiveerde of alle OI-plannen. Daarnaast is ook een kolom 'archief' toegevoegd om zo eenvoudig het juiste OI-plan te vinden.

Wanneer een OI-plan wordt gearchiveerd dan heeft dit geen gevolgen voor het Object OI-planschema. Deze blijft zoals gewoonlijk functioneren. Alleen bij het toevoegen van een nieuw Object OI-planschema of het uitvoeren van een ongeplande inspectie worden de gearchiveerde OI-plannen niet getoond.

Document Classificatie: Internal use

Versie: 1.0 / Status: Published

Gepubliceerd op: 15-03-2021 / Review periode: Never

Paginnummer: 5 van 12

Release notes: Centix Online 4.5.19.0



111804 – Planning – Controle productiviteit in combinatie met contracttijden

Categorie: Gecorrigeerde functionaliteit

Omschrijving

Wanneer er een workflowitem werd gepland op een dag welke bij de gebruiker niet bij de contracttijden zijn aangevinkt dan werd de planning niet goed geladen. Dit gebeurde veelal op een donderdag.

	Ma 15 Maart 08:00-17:00	Di 16 Maart 08:00-17:00	Wo 17 Maart 08:00-17:00	Do 18 Maart 08:00-17:00	Vr 19 Maart 08:00-17:00	Za 20 Maart 08:00-17:00	Zo 21 Maart 08:00-17:00
PERSONEN							
Niet toegewezen							
de Rooij (John de Rooij -		DEMO klant BV - Ens		Centix B.V. - Montfoor		Demo bedrijf	

Dagen waarop de werknemer normaal gesproken niet werkt, kunnen wel ingepland worden. Echter wordt in de planning door middel van een patroon aangetoond dat dit een dag is waarop de werknemer normaal gesproken niet werkt.

111218 – Planning – Notitie van relatie weergeven in de planning

Categorie: Gewijzigde functionaliteit

Omschrijving

Op de relatie is het mogelijk om een notitie toe te voegen. Deze notitie wordt al getoond in een groot deel van de detailschermen waaronder de workflow en de orders. Nu wordt de notitie van de relatie ook in de planning getoond, voor nu alleen in het pop-up veld maar in een latere versie zal ook een icoontje beschikbaar worden gesteld zodat in een oog opslag bekeken kan worden of er een notitie op de relatie staat.

	Ma 15 Maart 08:00-17:00	Di 16 Maart 08:00-17:00	Wo 17 Maart 08:00-17:00	Do 18 Maart 08:00-17:00	Vr 19 Maart 08:00-17:00	Za 20 Maart 08:00-17:00	Zo 21 Maart 08:00-17:00
PERSONEN							
Niet toegewezen							
de Rooij (John de Rooij -		DEMO klant BV - Ens		Centix B.V. - Montfoor		DEMO bedrijf	

20-03-2021 08:00 - 20-03-2021 13:35

- Relatie
- Demo bedrijf
- Notitie
- Alleen op zaterdag inplannen
- Planning
- Aggregaat leveren
- Werkbon

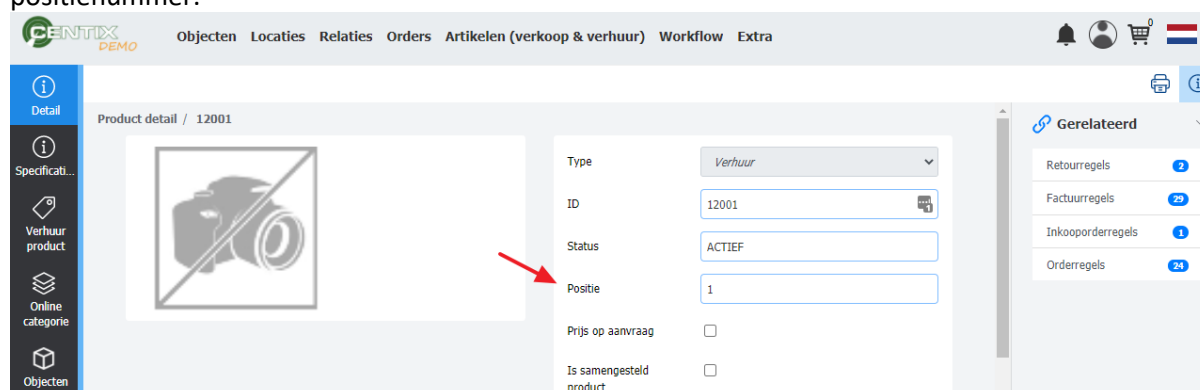
Aan deze publicatie kunnen geen rechten worden ontleend. Ondanks de zorg en nauwkeurigheid waarmee de informatie wordt samengesteld, kan dit materiaal informatie bevatten die incorrect en/of incompleet is. Centix B.V. is niet aansprakelijk voor de directe of indirecte schade die een gevolg is van het gebruik van de informatie van deze publicatie.

96032 – Producten – Positie aangeven in overzicht

Categorie: Gewijzigde functionaliteit

Omschrijving

In Centix Office is het mogelijk om een positie toe te voegen op een product zodat hierop gesorteerd kan worden in het overzicht. Deze bestond nog niet in Centix Web en is daarom deze versie toegevoegd. In het productdetail is het veld 'Positie' te vinden. Door dit veld in te vullen met een getal is het mogelijk om door middel van de kolom 'positie' in het productenoverzicht te sorteren op positienummer.



Wanneer de kolom wordt gesorteerd en de weergave wordt opgeslagen dan wordt het productenoverzicht altijd met de sortering op positienummer geopend.

108015 – Producten – Review van producten in calculatie, realisatie en aangenomen werk

Categorie: Gewijzigde functionaliteit

Omschrijving

In de productcalculatie bij onder andere de workflow, werkbom, projecten en op OI-plannen werden ook producten getoond welke niet bij de productcalculatie mogen te staan. In de tabel hieronder is aangegeven welke productsoorten er beschikbaar zijn in de calculatie, realisatie en het aangenomen werk.

Productsoort	Product realisatie	Aangenomen werk	Product calculatie
Administratief	Beschikbaar	Beschikbaar	Beschikbaar
Verkoop voorraad	Beschikbaar	Beschikbaar	Beschikbaar
Verkoop niet-voorraad	Beschikbaar	Beschikbaar	Beschikbaar
Verhuur	Niet beschikbaar	Niet beschikbaar	Niet beschikbaar
Uren	Niet beschikbaar	Beschikbaar	Niet beschikbaar

Door de beschikbaarheid van de verschillende productsoorten aan te passen worden alleen productsoorten getoond welke van toepassing zijn in het scherm.

Document Classificatie: Internal use

Versie: 1.0 / Status: Published

Gepubliceerd op: 15-03-2021 / Review periode: Never

Paginnummer: 7 van 12

Release notes: Centix Online 4.5.19.0

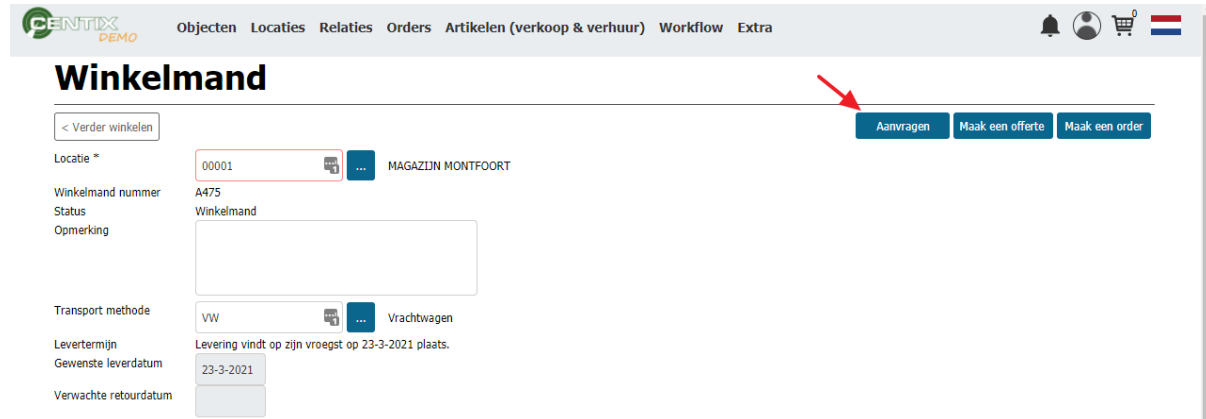


106273 – Orders – Wijziging in de knoppen in de winkelmand

Categorie: Gewijzigde functionaliteit

Omschrijving

In de winkelmand is de knop 'Aanvragen' toegevoegd. Daarnaast zijn er extra rechten toegevoegd om de knoppen om de winkelmand om te zetten naar een aanvraag, offerte aanvraag of een order uit te zetten.



De volgende rechten zijn nodig om de knoppen zichtbaar te maken:

- Aanvragen – 1.8.2.3 – Change status to not authorized
- Maak een offerte – 1.8.2.2 – Change status to offer / request
- Maak een order – 1.8.2.1 – Change status to order

Door de knop 'Aanvragen' toe te voegen is het nu mogelijk om orders via het winkelmandje eerst te autoriseren voordat dit een order wordt.

111292 – Orders – Order vanuit orderregels overzicht kunnen openen

Categorie: Nieuwe functionaliteit

Omschrijving

Om vanuit de orderregels naar de desbetreffende order te navigeren is de verwijzing op de orderregel toegevoegd. Door op order ID behorende bij de orderregel te klikken wordt men via een nieuw tabblad doorverwezen naar de juiste order.

111296 – Orders – Kolommen toegevoegd rentalreturnlists.aspx

Categorie: Nieuwe functionaliteit

Omschrijving

Omdat de kolommen 'Aangemaakt door', 'Aangemaakt op', 'Gewijzigd op' en 'Gewijzigd door' nog niet beschikbaar waren in de retourlijsten zijn deze in deze versie toegevoegd. Daarnaast is meteen de link aangepast naar /backoffice/returnedobjects zodat dit overzicht een duidelijkere benaming heeft.

Document Classificatie: Internal use

Versie: **1.0** / Status: **Published**

Gepubliceerd op: 15-03-2021 / Review periode: Never

Paginnummer: 8 van 12

Release notes: Centix Online 4.5.19.0



111631 – Orders – Verkooprijlijsten werden dubbel berekend

Categorie: Gecorrigeerde functionaliteit

Omschrijving

Wanneer via snel toevoegen een orderregel werd toegevoegd, dan werd niet alleen tijdens het sneltoevoegen de verkooprijlijst gerekend maar ook na het sneltoevoegen. Hierdoor werd de korting in dit geval dubbel berekend.

Product	Aantal	Omschrijving	Productprijs	
DS-230-1 - Door	1	Doorslijpschijf Wolfcraft 1627300 Diameter 230 mm	4	<input type="button" value="Regel toevoegen"/>

<input type="checkbox"/> Product	Orderaantal	Omschrijving	Prijs	Verhuurd vanaf	Verhuur
<input type="checkbox"/> Grondstamper 50 kg	1	Grondstamper 50 kg	0,00	19-2-2020	
<input type="checkbox"/> Minigraafmachine 1T	1	Minigraafmachine 1T	0,00	10-2-2020	7-12-20

111953 – Orders – Pakbonnen overzicht aangepast

Categorie: Gewijzigde functionaliteit

Omschrijving

Het pakbonnenoverzicht is qua technologie aangepast waardoor het sneller werkt.

Document Classificatie: Internal use

Versie: 1.0 / Status: Published

Gepubliceerd op: 15-03-2021 / Review periode: Never

Paginanummer: 9 van 12

Release notes: Centix Online 4.5.19.0



111550 – Facturen – Facturen kunnen openen via het factuurregels overzicht

Categorie: Nieuwe functionaliteit

Omschrijving

Net zoals bij de orderregels is het nu ook vanuit het factuurregeloverzicht mogelijk om de factuur te kunnen openen vanaf de factuurregel. Door op het ID van de factuur te klikken wordt men automatisch doorverwezen naar de juiste factuur.

<input type="checkbox"/> Factuur ID	Product	Verhuur tariefcode	Factuur aantal	Huurperiode ..	Dagtarief	Subtotaal bruto	Verhuurd vanaf	Verhuurd tot	Huurperiode factuur
<input type="checkbox"/> Factuur	Uurtarief monteur		1,00	0		150,00			
<input type="checkbox"/> Factuur	Uurtarief monteur		1,00	0		150,00			
<input type="checkbox"/> Factuur	Uurtarief monteur		1,00	0		150,00			

Wanneer de factuur nog niet definitief is gemaakt en dus nog geen ID heeft, dan wordt het ID gevuld met 'Factuur' waardoor het wel mogelijk is om naar de factuur te navigeren.

111307 – Facturen – Teveel gefactureerd na het retourneren

Categorie: Gecorrigeerde functionaliteit

Omschrijving

In sommige gevallen werd na het veranderen van tariefperiodes of tarieven niet juist gefactureerd. Doordat de oude tariefperiode niet officieel was afgesloten werd de oude tariefperiode nogmaals bij retourneren gefactureerd.

111299 – Facturen – Kolommen toegevoegd aan factuurregels overzicht

Categorie: Nieuwe functionaliteit

Omschrijving

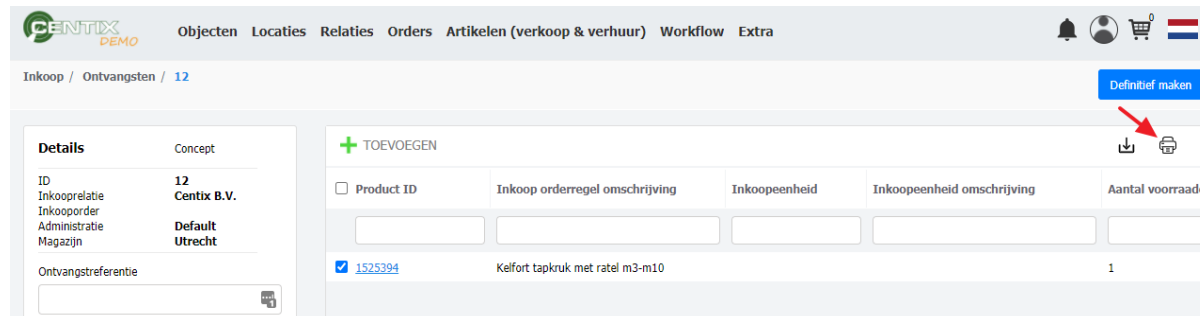
Ook de kolommen 'Aangemaakt door', 'Aangemaakt op', 'Gewijzigd op' en 'Gewijzigd door' zijn in het factuurregeloverzicht toegevoegd. Het factuurregels overzicht is te benaderen via /backoffice/invoicelines.

87473 – Inkooporders – Inkoopontvangsten print mogelijkheid

Categorie: Nieuwe functionaliteit

Omschrijving

In de inkoopontvangsten is de printknop toegevoegd. Deze printknop is te vinden in het detail van de inkoopontvangst en laat alleen de rapporten zien welke de rapportgroep 'inkooporderregel ontvangsten' heeft.



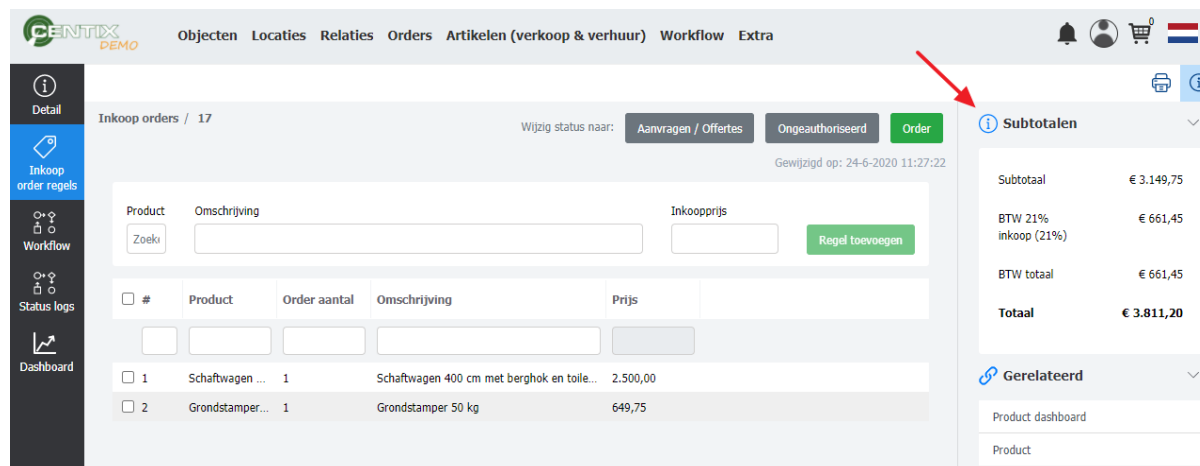
The screenshot shows the 'Inkoopontvangsten' detail screen. The top navigation bar includes 'Objecten', 'Locaties', 'Relaties', 'Orders', 'Artikelen (verkoop & verhuur)', 'Workflow', and 'Extra'. The main content area has a 'Details' sidebar on the left and a table of 'TOEVOEGEN' items on the right. A red arrow points to a print icon in the top right corner of the table area.

110791 – Inkooporders – Totalen tonen bij inkooporders

Categorie: Nieuwe functionaliteit

Omschrijving

In de inkoopfacturen is tijdens de introductie van het nieuwe scherm een nieuwe functionaliteit toegevoegd. Deze functionaliteit toont de totalen van de inkoopfactuur als het tabblad inkoopfactuurregels is geopend.



The screenshot shows the 'Inkooporders' detail screen. The top navigation bar is the same as in the previous screenshot. The main content area has a 'Detail' sidebar on the left and a main table of 'Inkooporders' on the right. A red arrow points to a 'Subtotalen' tab in the right-hand sidebar, which is currently selected and shows a summary of the order totals.

Omdat deze functionaliteit goed beviel is deze ook geïntroduceerd in de inkooporders.

Document Classificatie: Internal use

Versie: **1.0** / Status: **Published**

Gepubliceerd op: 15-03-2021 / Review periode: Never

Paginnummer: 11 van 12

Release notes: Centix Online 4.5.19.0



[111361 – Inkooporders – pop-up aangepast](#)

Categorie: Nieuwe functionaliteit

Omschrijving

Bij de inkooporders is in het detail de leverancier/relatie pop-up aangepast. Voorheen werd hier alleen het telefoonnummer en de website getoond maar nu ook het adres. Wanneer er een notitie op de relatie staat, dan wordt deze getoond in de pop-up.

[110158 – Contracten – Contracten met 1^e bezoek worden onterecht/onverwacht verwerkt](#)

Categorie: Gecorrigeerde functionaliteit

Omschrijving

Op het contractdetail is het mogelijk om aan te vinken of het contract meteen gefactureerd mag worden of pas na het eerste bezoek. Omdat in sommige gevallen het contract alsnog werd gefactureerd ondanks dat het eerste bezoek nog niet was geweest is er een wijziging gedaan met betrekking tot het factureren van de contracten.

Wanneer de contracten in batches worden gefactureerd dan worden de facturen met de instelling 'facturering bij eerste WFI' genegeerd en wanneer de contracten worden gefactureerd via de voorgeselecteerde regels dan wordt er een melding gegeven dat er een contract tussen zit met deze instelling.

Document Classificatie: Internal use

Versie: **1.0** / Status: **Published**

Gepubliceerd op: 15-03-2021 / Review periode: Never

Paginnummer: 12 van 12

Release notes: Centix Online 4.5.19.0



Koppelingen

110725 – Profit – Datumvelden aan de koppeling toevoegen

Categorie: Gewijzigde functionaliteit

Omschrijving

In de Profitkoppeling zijn velden beschikbaar om data in te vullen zoals 'laatst bijgewerkt'. Echter werden deze niet geregistreerd als een datum veld maar als een gewoon veld waardoor er ook ongediende data ingevuld kon worden.

De kolommen zijn nu aangepast naar velden welke geregistreerd zijn als datumvelden. Hierdoor wordt er ook een pop-up getoond met een agenda.

106888 – Exact Globe – Voorraden

Categorie: Nieuwe functionaliteit

Omschrijving

In de Exact Globe koppeling zijn een aantal wijzigingen doorgevoerd met betrekking tot de voorraden. Hierdoor is het nu mogelijk om drie verschillende synchronisaties uit te voeren:

- Synchronisatie van magazijnen
- Synchronisatie van magazijn toewijzingen
- Synchronisatie van voorraden

Door de wijzigingen in de koppeling te maken is het mogelijk om nu de synchronisatie te doen via de Exact Globe API.

108400 & 112166 – Exact Globe – Importeren van relaties

Categorie: Gecorrigeerde functionaliteit

Omschrijving

In de Exact Globe koppeling kan de keuze gemaakt worden om de hoofdcontactpersoon wel of niet te importeren. Echter werd, na de update naar 4.5.18.0, door dit veld geen nieuwe relaties geïmporteerd. De plug-in instellingen zijn aangepast zodat nieuwe relaties weer geïmporteerd kunnen worden.