

Inhoud

Web.....	2
108855 – Knoppen aanpassing over gehele dataset printen en exporteren	2
109265 – Verbetering beveiliging inloggen SSO	2
110312 & 111288 – Snelheid verbetering bij het laden van overzichten en details	3
85562 – Objecten – Vernieuwing wijzigen en toevoegen van objecten	4
110578 – Objecten – Object systeeminstellingen scenario instelbaar per rol	5
109325 – Objecten – Verwijzen naar overzicht na aanmaken nieuw objecttype	6
104718 – Inspecties – Resultaat van inspectie in combinatie met n.v.t. vragen.....	6
110000 – Inspecties – Meer dan 400 metingen kunnen inlezen	6
108316 – Personen – Personenrechten inrichten conform standaard	6
108129 – Gebruikers – Filterknop bij nieuwe gebruikersaanvragen automatische response	7
102756 – Workflow – Product omschrijving aanpassen.....	7
105854– Workflow – Nieuw object kunnen toevoegen vanuit workflowdetail.....	8
109999 – Workflow – Bij het wijzigen van administratie ook de huidige administratie tonen.....	9
110145 – Workflow – ‘Recent’ filter mist workflowitems met status actief.....	9
109414 – Werkbonnen – Team toevoegen aan werkbonden	10
111102 – Planning – Objecten filteren op contenttaal in de planning	11
95076 – Orders – Aanmaken van picklijsten bij beperkte voorraad.....	11
109276 – Orders – Verbeteringen in het orderdetail	11
110211 – Orders – Periode staffels en prijsafspraken in de verhuurprijslijsten vervallen	11
110581 – Orders – Verwerken van retourbasket gekoppeld aan orderbasket	12
100679 – Facturatie – Factuurnummer in bestandsnaam van de factuur	12
109279 – Facturatie – Verbeteringen in het factuurdetail	12
109998 – Facturatie – Genereren van facturen knop aanpassen.....	13
111007 – Facturatie – Klantreferentie van contract meenemen naar referentie op factuur	13
110420 – Facturatie – Factuurregels overzicht toont geen aantallen	14
110474 – Facturatie – Gekopieerde factuur neemt status over van oorspronkelijke factuur	14
109278 – Inkoop – Verbeteringen in het inkooporderdetail.....	15
109923 – Inkoop – Afleverlocatie verplicht maar wordt niet rood omlijnd.	15
110727 – Inkoop – Bij het wijzigen van de inkoop leverancier ook het inkoop aantal wijzigen	15
110809 – Inkoop – Icoon plaatsen in overzicht van besteladvieslijst.....	16

Document Classificatie: Internal use

Versie: 1.0 / Status: Published

Gepubliceerd op: 24-02-2021 / Review periode: Never

Paginnummer: 2 van 16

Release notes: Centix Online 4.5.18.0



Koppelingen 16
109035 – Profit – Aanpassen instellingen..... 16

Web

108855 – Knoppen aanpassing over gehele dataset printen en exporteren

Categorie: Gewijzigde functionaliteit

Omschrijving

Omdat de exportknop, de afdrukknop en overzicht afhankelijke functies niet door elke klant werd gevonden, zijn de knoppen aangepast en duidelijker gemaakt. De knoppen rechts bovenin zijn functionaliteiten die uitgevoerd worden over alle resultaten welke onderaan worden getoond.

The screenshot shows the Centix web application interface. At the top, there is a navigation bar with the Centix logo and menu items: Objecten, Locaties, Relaties, Orders, Artikelen (verkoop & verhuur), Workflow, Extra. On the right side of the navigation bar, there are icons for a bell, a user profile, a shopping cart, and a flag. Below the navigation bar, there is a search bar with a refresh icon, a dropdown menu set to 'Actief', and a search input field. To the right of the search bar, there is a 'Filters (0)' button. Below the search bar, there is a table with the following columns: Object eigenaar ID, Afbeelding, ID, Omschrijving, Object type beschrijving, Object eigenaar naam, and Status. The table contains 8 rows of data, each representing an equipment item. A red arrow points to the 'OI-RAPPORTAGES EXPORTEREN' button in the top right corner of the interface. At the bottom of the table, there is a pagination bar showing '89 resultaten in 0,248 seconden'.

Object eigenaar ID	Afbeelding	ID	Omschrijving	Object type beschrijving	Object eigenaar naam	Status
<input type="checkbox"/> CENTIX		CEN-0038	Acculader	Elektrisch Arbeidsmiddel	Centix B.V.	Aktief
<input type="checkbox"/> CENTIX		CEN-0039	Acculader	Elektrisch Arbeidsmiddel	Centix B.V.	Aktief
<input type="checkbox"/> CENTIX		CEN-0040	Acculader	Elektrisch Arbeidsmiddel	Centix B.V.	Aktief
<input type="checkbox"/> CENTIX		CEN-0041	Acculader	Elektrisch Arbeidsmiddel	Centix B.V.	Aktief
<input type="checkbox"/> CENTIX		CEN-0042	Acculader	Elektrisch Arbeidsmiddel	Centix B.V.	Aktief
<input type="checkbox"/> CENTIX		CEN-0043	Acculader	Elektrisch Arbeidsmiddel	Centix B.V.	Aktief
<input type="checkbox"/> CENTIX		CEN-0044	Acculader	Elektrisch Arbeidsmiddel	Centix B.V.	Aktief
<input type="checkbox"/> CENTIX		CEN-0045	Acculader	Elektrisch Arbeidsmiddel	Centix B.V.	Aktief

109265 – Verbetering beveiliging inloggen SSO

Categorie: Gecorrigeerde functionaliteit

Omschrijving

Om de veiligheid van Centix te verbeteren heeft er een wijziging plaatsgevonden met betrekking tot het inloggen met Single Sign On. Het betreft een verbetering om crosssite scripting tegen te gaan.

Aan deze publicatie kunnen geen rechten worden ontleend. Ondanks de zorg en nauwkeurigheid waarmee de informatie wordt samengesteld, kan dit materiaal informatie bevatten die incorrect en/of incompleet is. Centix B.V. is niet aansprakelijk voor de directe of indirecte schade die een gevolg is van het gebruik van de informatie van deze publicatie.

Document Classificatie: Internal use

Versie: **1.0** / Status: **Published**

Gepubliceerd op: 24-02-2021 / Review periode: Never

Paginnummer: 3 van 16

Release notes: Centix Online 4.5.18.0

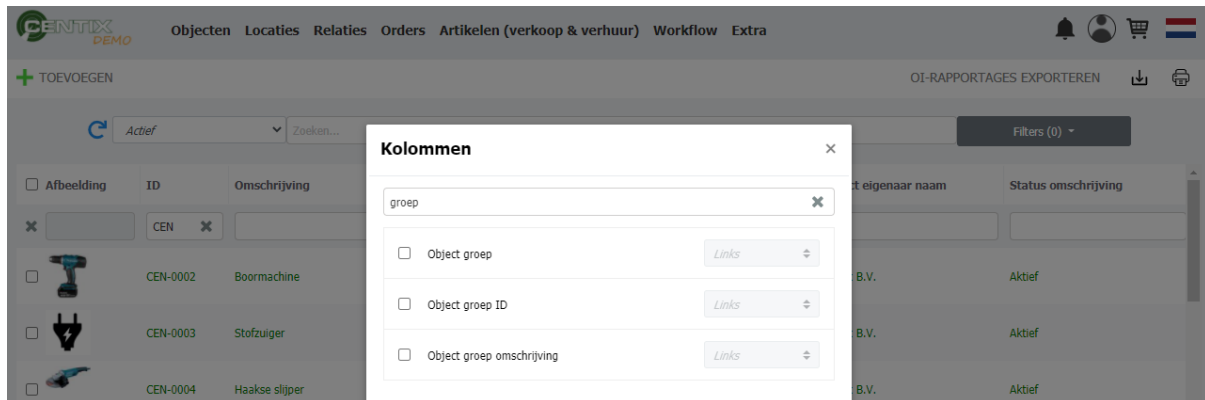


110312 & 111288 – Snelheid verbetering bij het laden van overzichten en details

Categorie: Gewijzigde functionaliteit

Omschrijving

In veel overzichten in Centix zitten zogeheten ‘combinatie’ kolommen. Deze combinatiekolommen tonen de omschrijving als deze gevuld is, is deze niet gevuld dan wordt het ID getoond.



Omdat het opvragen van deze informatie niet op een zuinige manier werd gedaan, is de code aangepast zodat een pagina sneller de informatie kan opvragen en waardoor het laden van pagina's nu nog sneller gaat. Daarnaast is er ook een wijziging doorgevoerd op de detailformulieren om op een meer efficiënte manier gegevens in te laden.

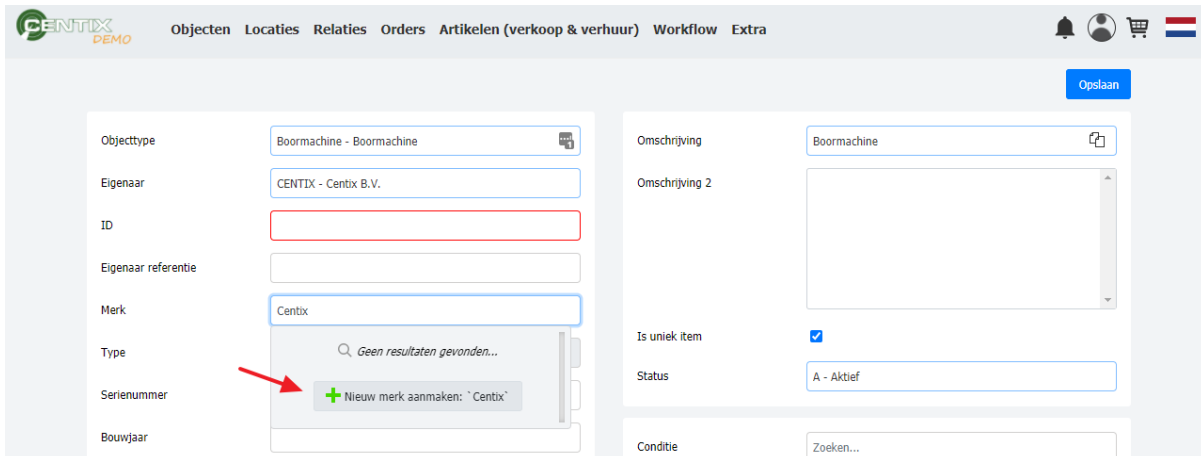
85562 – Objecten – Vernieuwing wijzigen en toevoegen van objecten

Categorie: Nieuwe functionaliteit

Omschrijving

Het wijzigen en het toevoegen van objecten is deze versie volgens de nieuwe standaarden geïmplementeerd. Wanneer men een object wil toevoegen of wijzigen dan wordt er een nieuw scherm geopend welke nagenoeg gelijk aan het relatie- en personendetail is. In het scherm zitten een aantal functionaliteiten die nader uitgelegd dienen te worden.

Als men een merk of type probeert toe te voegen welke nog niet in de database voorkomt, dan dient daar eerst op gezocht te worden. Wanneer de database geen resultaten kan vinden dan wordt de optie gegeven om een nieuw merk of type aan te maken.

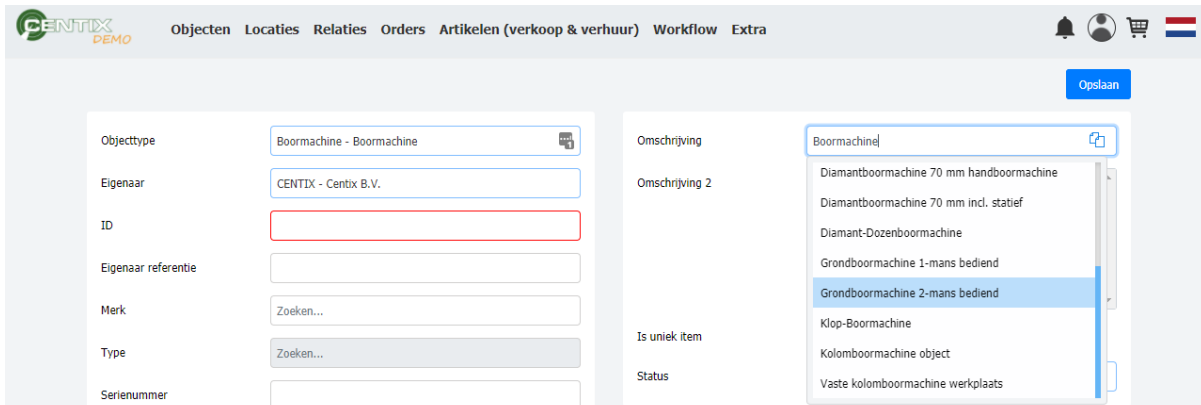


Men hoeft dan alleen nog maar op 'toevoegen' te klikken en het merk of type wordt aangemaakt.

Later kan dit uiteraard in het admin panel via de systeemtabellen worden gewijzigd.

Het toevoegen van merken en types is alleen toegestaan wanneer recht '1.4.1.6.9.1.3 – Add' is toegekend.

Naast het vernieuwde toevoegen van merken en types is het zoeken naar al bestaande omschrijvingen geïmplementeerd. Door tijdens het typen op F2 te drukken of het kopieer icoontje aan te klikken, is het mogelijk om een lijst op te roepen van bestaande omschrijvingen. Wanneer op een bestaande omschrijving wordt geklikt, wordt deze overgenomen als omschrijving. In deze lijst worden alleen de omschrijvingen van de objecten getoond welke voor de gebruiker beschikbaar zijn.



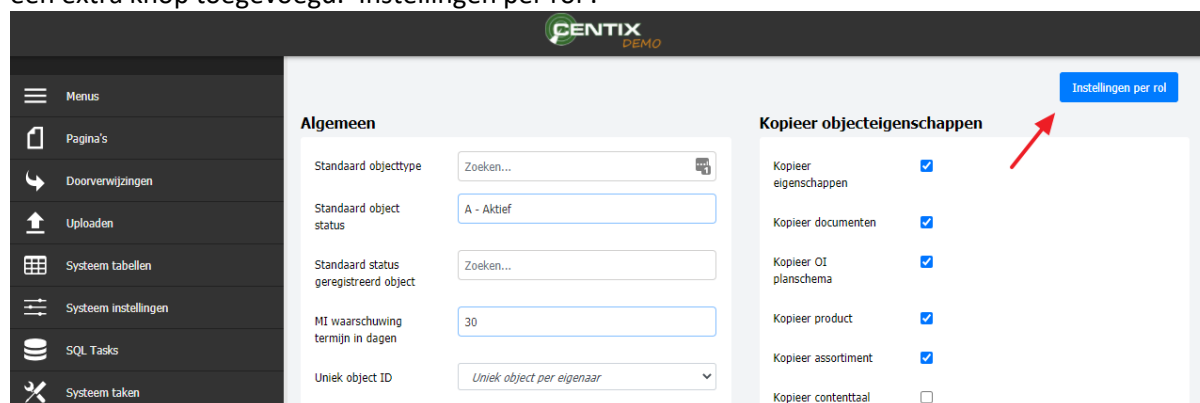
Aan deze publicatie kunnen geen rechten worden ontleend. Ondanks de zorg en nauwkeurigheid waarmee de informatie wordt samengesteld, kan dit materiaal informatie bevatten die incorrect en/of incompleet is. Centix B.V. is niet aansprakelijk voor de directe of indirecte schade die een gevolg is van het gebruik van de informatie van deze publicatie.

110578 – Objecten – Object systeeminstellingen scenario instelbaar per rol

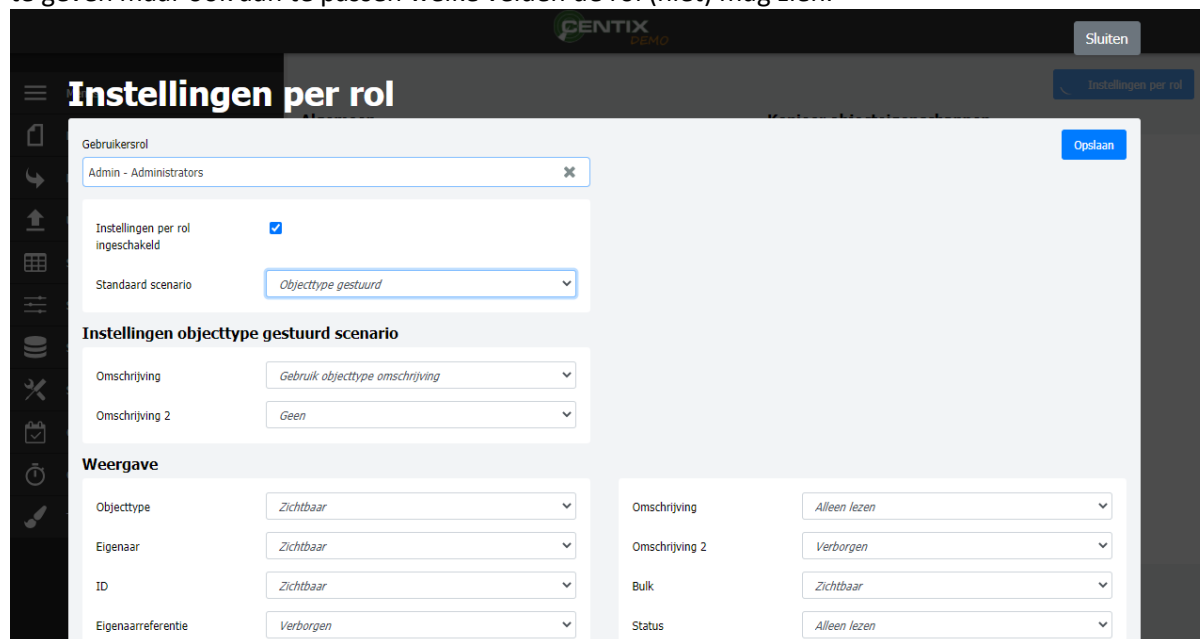
Categorie: Nieuwe functionaliteit

Omschrijving

Een andere wijziging op weg naar het nieuwe objectdetail is dat men de object systeeminstellingen nu kan instellen per rol. In het admin panel -> Systeem instellingen -> Object systeem instellingen is een extra knop toegevoegd: 'Instellingen per rol'.



Door de instellingen voor een rol in te schakelen is het mogelijk om per rol een object scenario mee te geven maar ook aan te passen welke velden de rol (niet) mag zien.



Naast dat het mogelijk is om de velden in/uit te schakelen is ook de optie toegevoegd om velden zo in te stellen dat deze niet gewijzigd mogen worden maar alleen te lezen zijn.

[109325 – Objecten – Verwijzen naar overzicht na aanmaken nieuw objecttype](#)

Categorie: Gewijzigde functionaliteit

Omschrijving

Na het aanmaken van een objecttype in het admin panel werd men via de escapeknop niet doorverwezen naar het overzicht maar naar het scherm waar men een nieuw objecttype kan aanmaken. De verwijzing is aangepast waardoor men wordt genavigeerd naar het overzicht als het nieuwe objecttype is opgeslagen en op escape wordt gedrukt.

[104718 – Inspecties – Resultaat van inspectie in combinatie met n.v.t. vragen](#)

Categorie: Gewijzigde functionaliteit

Omschrijving

Wanneer er op één of meerdere vragen in een inspectie het resultaat 'n.v.t.' werd meegegeven, dan werd standaard het resultaat van de inspectie op 'n.v.t.' gezet. Dit is nu aangepast zodat het n.v.t. resultaat niet meer meegenomen wordt in de automatische berekening.

Het resultaat 'n.v.t.' kan nu alleen handmatig worden aangeklikt.

[110000 – Inspecties – Meer dan 400 metingen kunnen inlezen](#)

Categorie: Gewijzigde functionaliteit

Omschrijving

In een aantal gevallen kreeg men een foutmelding als een meetbestand met meer dan 400 metingen werd ingelezen. De implementatie is aangepast zodat ook meetbestanden met meer dan 400 metingen ingelezen kunnen worden.

[108316 – Personen – Personenrechten inrichten conform standaard](#)

Categorie: Gewijzigde functionaliteit

Omschrijving

Bij elk scherm wat wordt vernieuwd worden ook rechten volgens de nieuwe standaarden geïntroduceerd. Echter was dit voor de /backoffice/persons nog niet het geval.

De volgende rechten hebben een nieuwe naam gekregen:

1.23.2 – Access to profile

1.23.3 – Access to productivity standard

1.23.7 – Manage photo

1.23.8 – Manage signature

1.23.10 – Manage settings

1.23.11 – Manage relations

Document Classificatie: Internal use

Versie: 1.0 / Status: Published

Gepubliceerd op: 24-02-2021 / Review periode: Never

Paginnummer: 7 van 16

Release notes: Centix Online 4.5.18.0



Daarnaast zijn er een aantal nieuwe rechten bij gekomen:

1.23.13 – Manage location users

1.23.14 – Manage security

3.14.20 – Access to persons

De rechten worden tijdens het updaten gemigreerd zodat men niet handmatig de nieuwe rechten hoeft toe te kennen.

108129 – Gebruikers – Filterknop bij nieuwe gebruikersaanvragen automatische response

Categorie: Gewijzigde functionaliteit

Omschrijving

Omdat er geen filters beschikbaar zijn voor de nieuwe gebruikersaanvragen automatische response is deze filterknop uit het overzicht verwijderd. De nieuwe gebruikersaanvragen automatische response instellingen zijn te benaderen via admin → systeem tabellen → nieuwe gebruikersaanvragen automatische response instellingen als recht *7.18 – Manage new userrequests autoresponse settings* is toegekend.

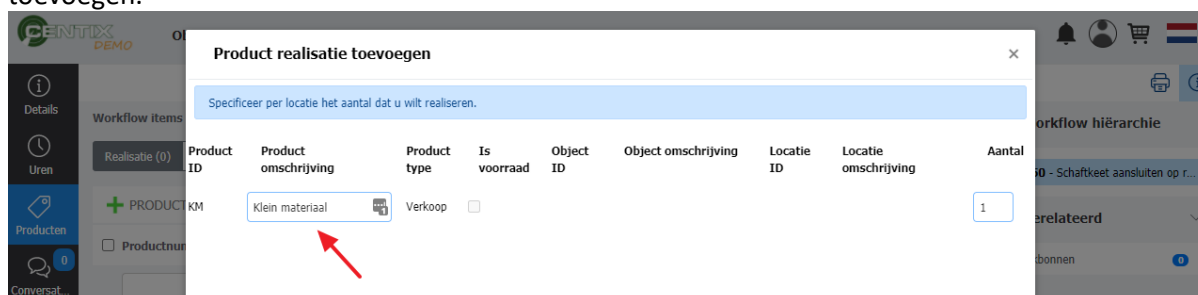
102756 – Workflow – Product omschrijving aanpassen

Categorie: Nieuwe functionaliteit

Omschrijving

In de Mobile app is het mogelijk om tijdens het toevoegen van een product op een workflowitem, de omschrijving aan te passen. In de Web omgeving was voorheen het aanpassen van een omschrijving alleen mogelijk door na het toevoegen op de regel te klikken.

Nu is het mogelijk om voor niet-voorraad producten ook de omschrijving aan te passen tijdens het toevoegen.

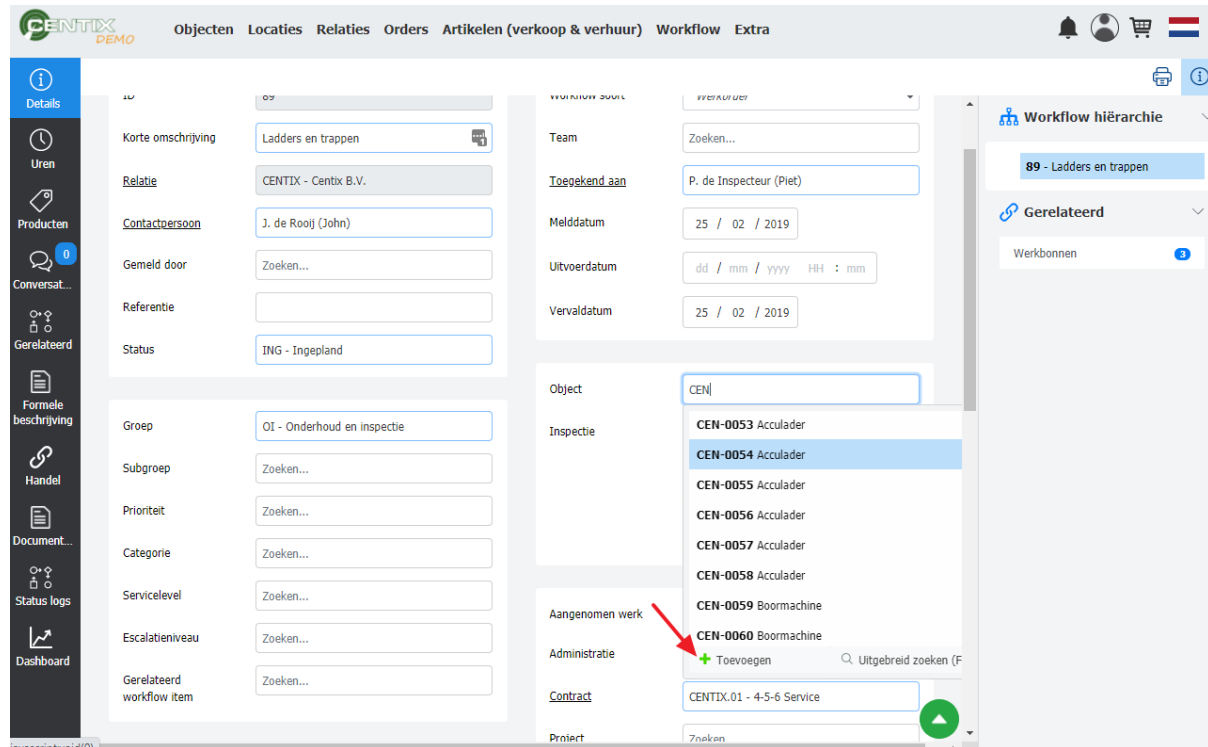


105854– Workflow – Nieuw object kunnen toevoegen vanuit workflowdetail

Categorie: Nieuwe functionaliteit

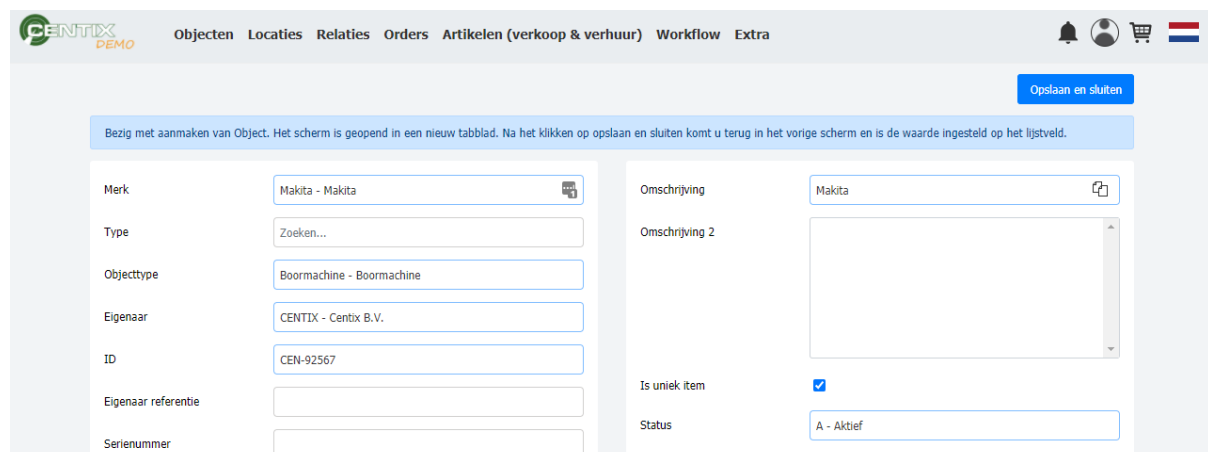
Omschrijving

Het toevoegen van een object via een workflow detail is toegevoegd. Via het workflowdetail kan in het objectveld gekozen worden om een object toe te voegen. Hierna opent een nieuw scherm waarin het nieuwe object kan worden toegevoegd.



The screenshot shows the 'Workflow detail' screen in the CENTIX DEMO application. The 'Object' field is active, and a dropdown menu is open, listing various objects like 'CEN-0053 Acculader', 'CEN-0054 Acculader', 'CEN-0055 Acculader', 'CEN-0056 Acculader', 'CEN-0057 Acculader', 'CEN-0058 Acculader', 'CEN-0059 Boormachine', and 'CEN-0060 Boormachine'. A red arrow points to the '+ Toevoegen' button in the dropdown menu. The 'Administratie' field is also visible, with a green plus sign and the text 'Toevoegen' next to it. The 'Contract' field is set to 'CENTIX.01 - 4-5-6 Service'.

Wanneer alle velden zijn ingevuld en men op Opslaan en sluiten klikt, wordt er weer doorverwezen naar het workflowdetail van de desbetreffende workflow.



The screenshot shows the 'Opslaan en sluiten' screen in the CENTIX DEMO application. The 'Merk' field is set to 'Makita - Makita', 'Type' is 'Boormachine - Boormachine', 'Eigenaar' is 'CENTIX - Centix B.V.', and 'ID' is 'CEN-92567'. The 'Omschrijving' field is set to 'Makita'. The 'Is uniek item' checkbox is checked, and the 'Status' field is set to 'A - Aktief'. A blue button labeled 'Opslaan en sluiten' is visible at the top right.

Document Classificatie: Internal use

Versie: 1.0 / Status: Published

Gepubliceerd op: 24-02-2021 / Review periode: Never

Paginnummer: 9 van 16

Release notes: Centix Online 4.5.18.0

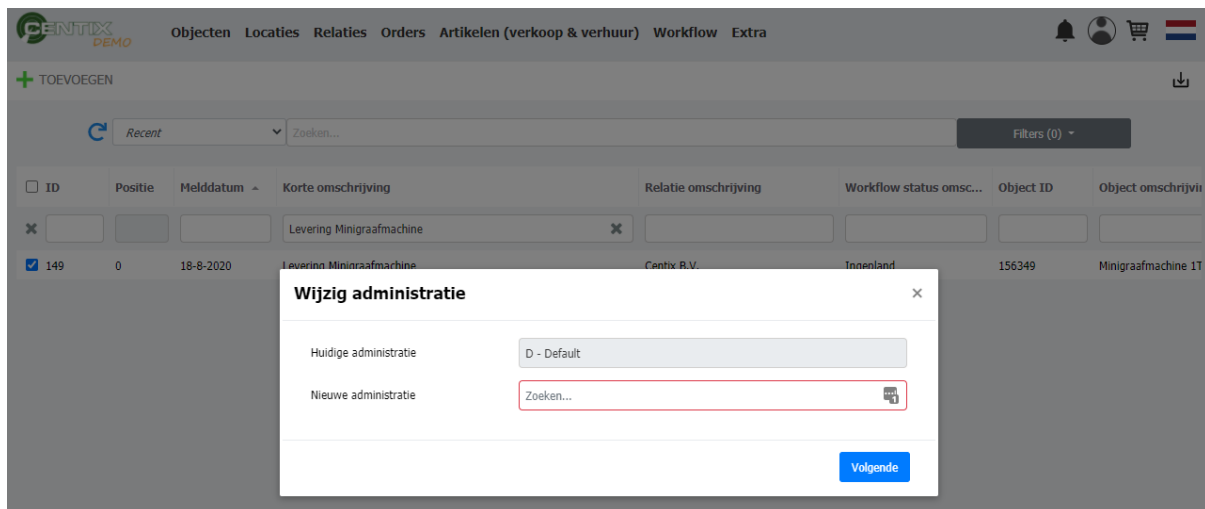


109999 – Workflow – Bij het wijzigen van administratie ook de huidige administratie tonen

Categorie: Nieuwe functionaliteit

Omschrijving

Het wijzigen van een administratie op een workflowitem kan in het workflow overzicht via de rechtermuisknop functie → voorgeselecteerde regel → Wijzig administratie. In de pop-up werd voorheen alleen de keuze voor een nieuwe administratie getoond maar nu is het ook mogelijk om de huidige administratie welke op het workflowitem staat te zien.



110145 – Workflow – ‘Recent’ filter mist workflowitems met status actief

Categorie: Gewijzigde functionaliteit

Omschrijving

Wanneer in het workflowoverzicht de dataset filter op ‘recent’ werd gezet, dan werden alleen de workflowitems getoond welke niet ouder zijn dan 30 dagen.

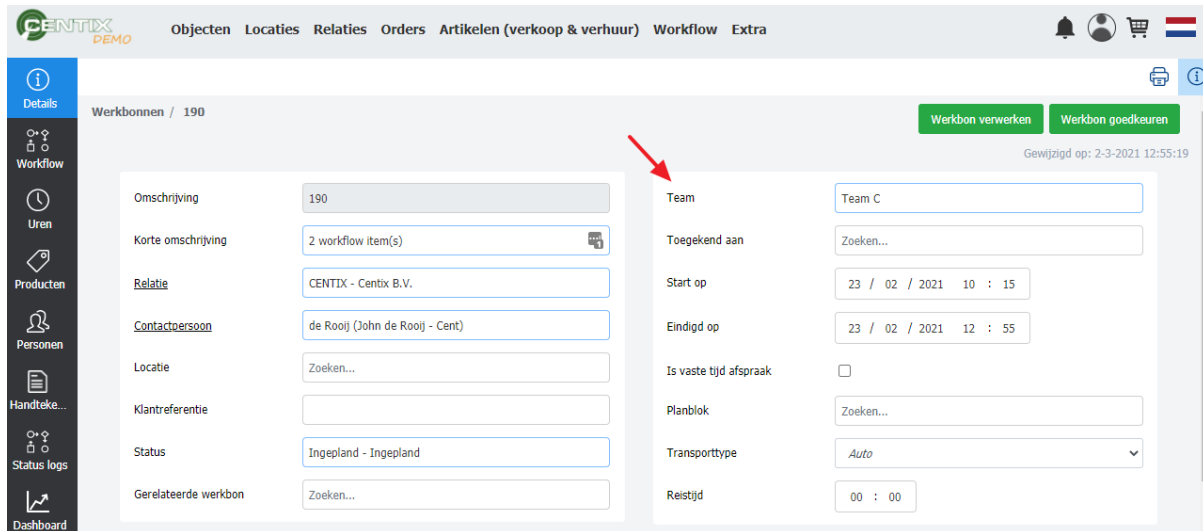
Omdat ook de wens is dat alle ‘actieve’ workflowitems worden getoond die ouder zijn dan 30 dagen, zijn deze toegevoegd aan deze filter. De nieuwe situatie is dat de filter ‘recent’ de workflowitems toont welke niet ouder zijn dan 30 dagen én alle actieve workflowitems.

109414 – Werkbonnen – Team toevoegen aan werkbonnen

Categorie: Nieuwe functionaliteit

Omschrijving

Naar aanleiding van de vraag of het veld 'toegekend aan' op de eigen relatie gefilterd kan worden hebben we het veld 'Team' toegevoegd aan de werkbbon. Het team op de werkbbon heeft een gelijke implementatie als die van het team op het workflowitem.



Details

Werkbonnen / 190

Werkbon verwerken Werkbon goedkeuren

Gewijzigd op: 2-3-2021 12:55:19

Omschrijving 190

Korte omschrijving 2 workflow item(s)

Relatie CENTIX - Centix B.V.

Contactpersoon de Rooij (John de Rooij - Cent)

Locatie Zoeken...

Klantreferentie

Status Ingepland - Ingepland

Gerelateerde werkbbon Zoeken...

Team Team C

Toegekend aan Zoeken...

Start op 23 / 02 / 2021 10 : 15

Eindigd op 23 / 02 / 2021 12 : 55

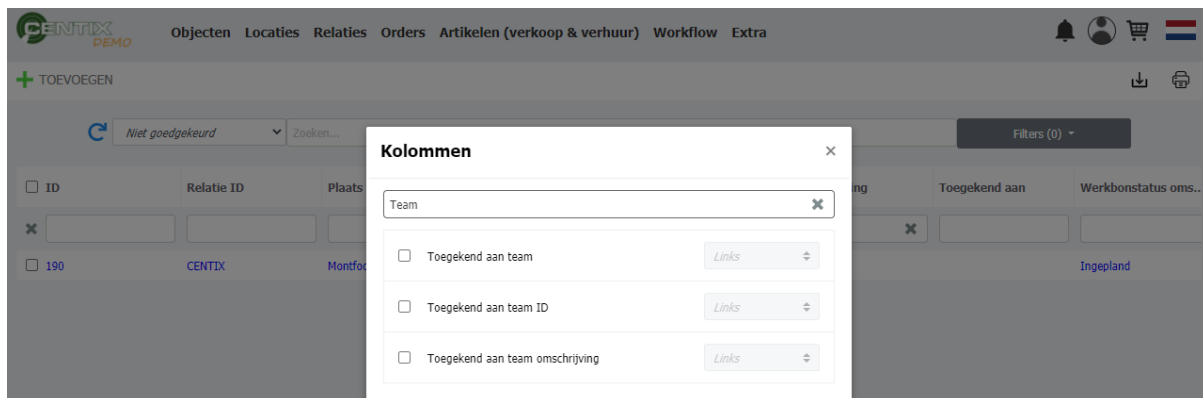
Is vaste tijd afspraak

Planblok Zoeken...

Transporttype Auto

Reistijd 00 : 00

Wanneer de planning op een team is gefilterd dan wordt bij het slepen van het workflowitem op de planning automatisch het team aangepast naar het team waarop gefilterd is.



+ TOEVOEGEN

Niet goedgekeurd Zoeken...

Filters (0)

Kolommen

Team

Toegekend aan team Links

Toegekend aan team ID Links

Toegekend aan team omschrijving Links

ID Relatie ID Plaats

190 CENTIX Montfo

Toegekend aan Werkbonstatus oms...

Ingepland

Het team is te vinden in het werkbondetail, in het werkbbonoverzicht als kolom en als filter in het werkbbonoverzicht.

111102 – Planning – Objecten filteren op contenttaal in de planning

Categorie: Gecorrigeerde functionaliteit

Omschrijving

In Centix is het mogelijk om met contenttalen te werken. Door met contenttalen te werken kunnen onder andere omschrijvingen in andere talen toegevoegd worden. Echter werd er in het admin panel -> systeem tabellen -> teams -> objecten niet gefilterd op de contenttaal. Dit betekende dat als er drie talen in de omgeving actief waren, drie keer hetzelfde object werd getoond.

95076 – Orders – Aanmaken van picklijsten bij beperkte voorraad

Categorie: Gecorrigeerde functionaliteit

Omschrijving

Wanneer er minder voorraad aanwezig is dan er op een orderregel staat, dan maakte het systeem meerdere picklijsten aan. Dit kwam omdat er geen rekening gehouden werd met de aantallen waarvan al een picklijst is aangemaakt. Hierdoor bleef de voorraad open staan ondanks dat deze 'gereserveerd' zou moeten zijn.

De picklijst routine is aangepast waardoor de aantallen op de picklijst worden 'gereserveerd'. Hierdoor worden meerdere picklijsten voorkomen.

109276 – Orders – Verbeteringen in het orderdetail

Categorie: Nieuwe functionaliteit

Omschrijving

In het orderdetail zijn een aantal wijzigen doorgevoerd om het werken met de orders nog eenvoudiger te maken. De volgende wijzigingen zijn geïmplementeerd:

- Afleverpersoon heeft een pop-up gekregen met een telefoonnummer, e-mailadres en mogelijkheid om een persoon toe te voegen
- Toegekend aan heeft een uitgebreid zoeken functie en een pop-up met telefoonnummer en e-mailadres gekregen
- Het navigeren naar het gekoppelde project gaat eenvoudig door op het woord 'project' te klikken
- De contactpersoon heeft een uitgebreid zoeken functie, toevoegfunctie en een pop-up venster met telefoonnummer en e-mailadres gekregen
- In het autoriseren door veld wordt nu de voornaam en achternaam getoond en is er een pop-up venster met telefoonnummer, e-mailadres en uitgebreid zoeken toegevoegd

110211 – Orders – Periode staffels en prijsafspraken in de verhuurprijzlijsten vervallen

Categorie: Gewijzigde functionaliteit

Omschrijving

Deze staffels waren al geruime tijd buiten gebruik vanwege aanpassingen in de tariefschema's. Ze waren bewust nog enige tijd via de onderhoudstabel in te zien.

Document Classificatie: Internal use

Versie: **1.0** / Status: **Published**

Gepubliceerd op: 24-02-2021 / Review periode: Never

Paginnummer: 12 van 16

Release notes: Centix Online 4.5.18.0

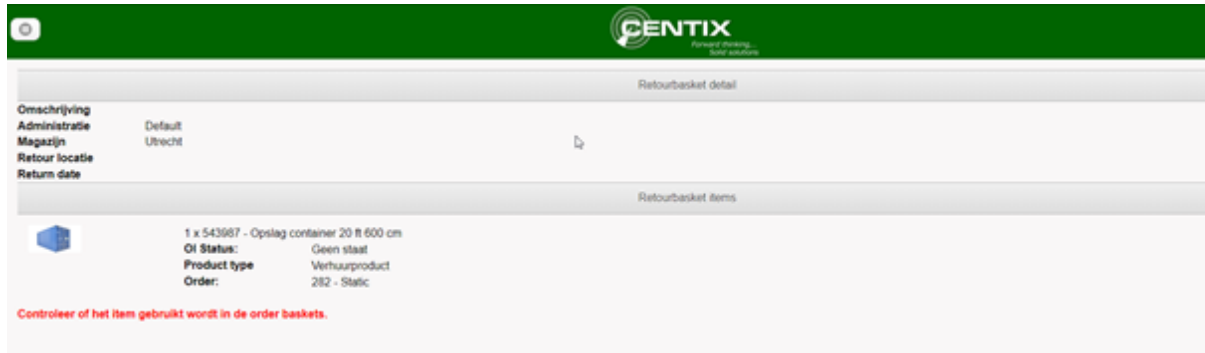


[110581 – Orders – Verwerken van retourbasket gekoppeld aan orderbasket](#)

Categorie: Nieuwe functionaliteit

Omschrijving

In Centix is het mogelijk om orderregels van een andere order over te nemen naar een nieuwe order. Dit kan door de knop 'importeer verhuurde objecten'. Het systeem maakt dan automatisch een retourbasket aan voor de oude order en een orderbasket voor de nieuwe order.



Echter is deze retourbasket te zien in de /mobile maar niet te verwerken. Voorheen gaf Centix geen foutmelding door maar nu geeft deze een nette foutmelding.

[100679 – Facturatie – Factuurnummer in bestandsnaam van de factuur](#)

Categorie: Nieuwe functionaliteit

Omschrijving

Als de facturen worden verzonden dan werden deze voorheen alleen met de naam 'factuur' als bestandsnaam verzonden. Omdat de bestandsnaam hierdoor elk keer hetzelfde was, werd de e-mail weleens als SPAM aangemerkt. Wanneer een factuur definitief wordt gemaakt dan wordt deze voorzien van een ID nummer. Deze wordt tijdens het verzenden aan de naam van het bestand toegevoegd zodat de e-mail met de factuur minder snel als SPAM wordt aangemerkt.

[109279 – Facturatie – Verbeteringen in het factuurdetail](#)

Categorie: Nieuwe functionaliteit

Omschrijving

Net als bij het orderdetail zijn er ook diverse wijzigingen doorgevoerd in het factuurdetail. De volgende wijzigingen zijn doorgevoerd:

- Factuurpersoon heeft een pop-up gekregen met een telefoonnummer, e-mailadres en mogelijkheid om een persoon toe te voegen
- Afleverpersoon heeft een pop-up gekregen met een telefoonnummer, e-mailadres en mogelijkheid om een persoon toe te voegen
- Toegekend aan heeft een uitgebreid zoeken functie en een pop-up met telefoonnummer en e-mailadres gekregen
- Het navigeren naar het gekoppelde project gaat eenvoudig door op het woord 'project' te klikken

Document Classificatie: Internal use

Versie: **1.0** / Status: **Published**

Gepubliceerd op: 24-02-2021 / Review periode: Never

Paginnummer: 13 van 16

Release notes: Centix Online 4.5.18.0

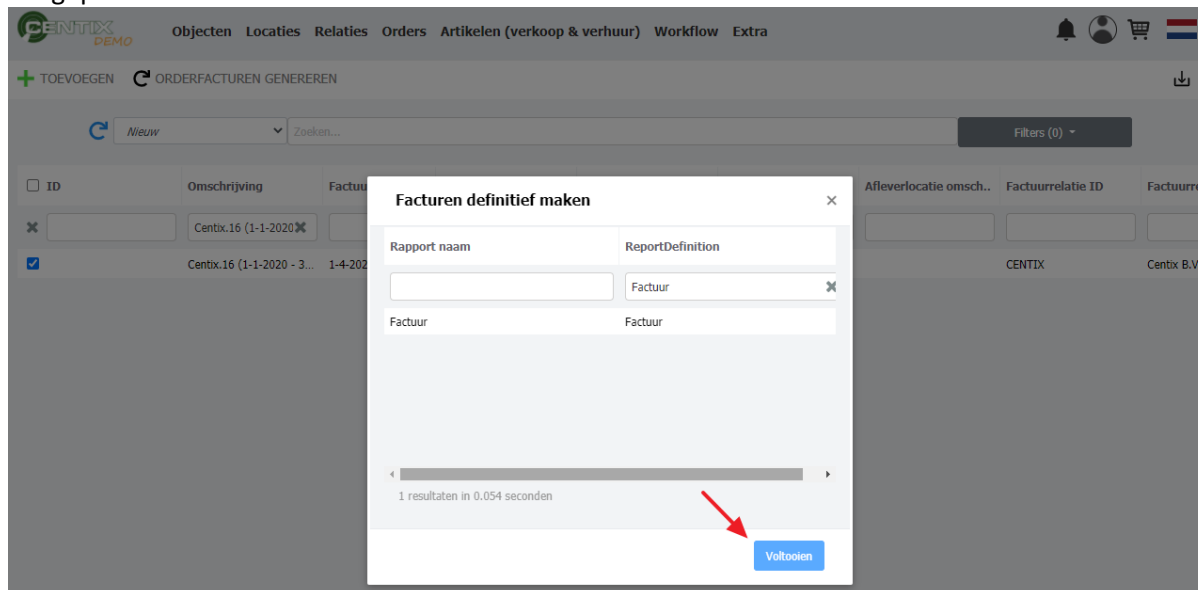


109998 – Facturatie – Genereren van facturen knop aanpassen

Categorie: Gewijzigde functionaliteit

Omschrijving

Tijdens het definitief maken van facturen wordt er een pop-up getoond waarin een proces doorlopen wordt. Wanneer men in het scherm komt om een rapport te kiezen, dan stond er voorheen een 'wijzig' knop. De benaming van de knop was onjuist en daarom is deze knop aangepast naar 'voltooien'.



111007 – Facturatie – Klantreferentie van contract meenemen naar referentie op factuur

Categorie: Nieuwe functionaliteit

Omschrijving

Voorheen werd de klantreferentie op een contract alleen meegenomen via de factuurregels. Na een wijziging in de facturatie wordt de klantreferentie gevuld als referentie op de factuur als de facturen niet verdicht worden.

Wanneer de keuze tot het verdichten van facturen wel wordt aangezet, dan zal de referentie alleen worden getoond op de factuurregel.

Document Classificatie: Internal use

Versie: 1.0 / Status: Published

Gepubliceerd op: 24-02-2021 / Review periode: Never

Paginnummer: 14 van 16

Release notes: Centix Online 4.5.18.0



110420 – Facturatie – Factuurregels overzicht toont geen aantallen

Categorie: Gecorrigeerde functionaliteit

Omschrijving

In het factuurregels overzicht, te benaderen via /backoffice/invoicelines, is de kolom 'factuur aantal' te kiezen. Echter werden de aantallen niet getoond.

Factuur ID	Factuurdatum	Factuurrelatie ID	Factuurrelatie naam	Product	Gefactureerde aanta...	Factuur aantal
A30	25-2-2021	CENTIX	Centix B.V.	Klein materiaal	0	1,00

110474 – Facturatie – Gekopieerde factuur neemt status over van oorspronkelijke factuur

Categorie: Gecorrigeerde functionaliteit

Omschrijving

Wanneer een factuur werd gekopieerd, dan hoefde men niet verplicht de status van de factuur te kiezen. Hierdoor werd een factuur met de status gereed gekopieerd naar een nieuwe factuur met de status gereed. Tijdens het kopiëren van een factuur staat de status automatisch op nieuw en kan na deze wijziging alleen nog voor 'nieuw' of 'concept' worden gekozen.

Kopieer factuur

Geselecteerde factuur: Centix.16 (1-1-2020 - 30-4-2020)

Administratie: D - Default

Status van gekopieerde factuur: Nieuw

Factuur relatie: Nieuw, Concept - Aanvraag

Factuur persoon: Zoeken...

Afleverrelatie: CENTIX - Centix B.V.

109278 – Inkoop – Verbeteringen in het inkooporderdetail

Categorie: Nieuwe functionaliteit

Omschrijving

Ook in het inkooporderdetail zijn diverse wijzigingen doorgevoerd om eenvoudiger met dit detail te kunnen werken. De volgende wijzigingen zijn doorgevoerd:

- Bij de leverancier wordt de notitie of de blokkade op de relatie getoond door middel van een gekleurde stip
- Het uitgebreid zoeken en een pop-up venster met telefoonnummer zijn toegevoegd bij de velden contactpersoon leverancier, afleverpersoon en toegekend aan
- Het veld afleverrelatie toont nu een gekleurde stip als er een notitie op de relatie staat of de relatie is geblokkeerd
- Het is mogelijk om naar de betreffende afleverlocatie te navigeren door op 'afleverlocatie' te klikken wanneer deze is gevuld
- Bij het project is de functie om doorverwezen te worden naar het project toegevoegd als het project is ingevuld.

109923 – Inkoop – Afleverlocatie verplicht maar wordt niet rood omlijnd.

Categorie: Gewijzigde functionaliteit

Omschrijving

In het inkooporderdetail is het verplicht om de afleverlocatie in te vullen, echter gaf Centix dit niet aan door het veld rood te omlijnen. Het veld is aangepast zodat ook werkelijk te zien is dat de afleverlocatie verplicht is.

110727 – Inkoop – Bij het wijzigen van de inkoop leverancier ook het inkoop aantal wijzigen

Categorie: Gewijzigde functionaliteit

Omschrijving

Wanneer in de besteladvieslijst de leverancier wordt aangepast, dan haalde het systeem niet de informatie van de leverancier op. Hierdoor werden de aantallen niet gewijzigd als de leverancier een andere bestelgrootte of minimale afname hanteert.

Door een aanpassing te doen zal automatisch worden berekend wat de nieuwe aantallen zijn als er een nieuwe leverancier wordt gekozen.

Document Classificatie: Internal use

Versie: **1.0** / Status: **Published**

Gepubliceerd op: 24-02-2021 / Review periode: Never

Paginnummer: 16 van 16

Release notes: Centix Online 4.5.18.0



[110809 – Inkoop – Icoon plaatsen in overzicht van besteladvieslijst](#)

Categorie: Nieuwe functionaliteit

Omschrijving

De besteladvieslijst, te benaderen via /backoffice/productstockpurchase, is te genereren via de 'genereer' knop. In de vorige versie stond er echter nog geen icoontje bij waardoor alleen de tekst 'genereer' zichtbaar was. In deze versie is ook een icoontje toegevoegd zodat het duidelijk is waar de knop zich bevindt.

Koppelingen

[109035 – Profit – Aanpassen instellingen](#)

Categorie: Gecorrigeerde functionaliteit

Omschrijving

Als de Profitkoppelingen werd ingesteld werden soms velden ten onrechte leeggemaakt.