

## Inhoud

Web.....	2
108865 – Verandering in boeking van inkoopontvangsten (dagboeken).....	2
107791 – Introductie boekjaren .....	2
107914 – Introductie onderhoud vaste activagroepen en uitbreiden verhuurproduct.....	2
105592 - /Backoffice – Controle licentie in /backoffice schermen.....	2
106363 – Objecten – Introductie recht kopiëren van objecten .....	3
108555 – Objecten – Exporteren middels grid-layout inclusief objecttype eigenschappen .....	4
107779 – Objectlocaties – Afdrukken over gehele dataset.....	4
91302 – Projecten – Toevoegen van medewerker en rol aan project.....	5
107316 – Relaties – Object OI planschema’s toevoegen in relatiedetail bij gerelateerd.....	5
108120 – Relaties – Gerelateerd link naar facturen in relatiedetail werkt niet .....	6
102353 – Workflow – Formele beschrijving bijvoegen WFI .....	6
105296 – Werkbonnen – Opslaan-knop werkbondetail.....	7
106887 – Producten – Magazijnlocaties i.c.m. administratie module .....	7
107874 – Orders – Introductie orderkosten systeemtabellen .....	7
77525 –Inkoopfacturen.....	8
97259 – Inkoop – Korting bij inboeken van inkoopfactuur.....	9
102059 – Facturatie – Samenvatting bij definitief maken van facturen .....	9
108778 – Administraties – Volgende aankoop en volgende factuur staan verkeerd om .....	10
Koppelingen .....	11
Exact Online .....	11
103929 – Regelmatig de beveiligingstoken moeten vernieuwen tussen Centix en Exact.....	11
Exact Globe – Diverse aanpassingen en toevoegingen.....	12
Afas Profit – Diverse aanpassingen en toevoegingen.....	12
107916 – Aanpassingen profit koppeling m.b.t. vaste activa .....	12
108741 – Min / max voorraden onjuiste datatype .....	12
Office.....	13
107852 – Inkoopfactuur systeeminstellingen laten vervallen.....	13
96876 – Inspecties – Aanpassingen in inspecties -> teamrol in office slaan niet op.....	13

**Document Classificatie: Internal use**

Versie: **1.0** / Status: **Published**

Gepubliceerd op: 18-01-2021 / Review periode: Never

Paginnummer: 2 van 13

Release notes: Centix Online 4.5.15.0



## Web

### 108865 – Verandering in boeking van inkoopontvangsten (dagboeken)

Categorie: Gewijzigde functionaliteit

#### Omschrijving

Als de dagboeken zijn ingeschakeld via de systeeminstellingen dan werd er via de ontvangsten een ontvangstboeking aangemaakt. Deze werd tegen geboekt hij het inboeken van een inkoopfactuur. Er is nu besloten om deze boeking achterwege te laten.

**Deze wijziging kan problemen veroorzaken in bestaande situaties waarbij de ontvangstboeking al gemaakt is en de tegenboeking bij de inkoopfactuur dus niet meer gemaakt wordt. De klanten waarvan Centix weet waar dit speelt zullen worden benaderd door een consultant.**

### 107791 – Introductie boekjaren

Categorie: Nieuwe functionaliteit

#### Omschrijving

Ook de boekjaren zijn toegevoegd aan Centix Web. De boekjaren zijn te benaderen via de systeem tabellen wanneer recht 7.23 – *Manage bookyears* is toegekend. De boekjaren (en periodes) worden gebruikt om een 'boekingsperiode' mee te geven aan facturen. Dit is over het algemeen van belang voor het koppelen van Centix aan een boekhoudsysteem.

### 107914 – Introductie onderhoud vaste activagroepen en uitbreiden verhuurproduct

Categorie: Nieuwe functionaliteit

#### Omschrijving

Om beter te kunnen koppelen met boekhoudsystemen is de 'vaste activa groep' geïntroduceerd. Deze kan gekoppeld worden aan een verhuurproduct. Objecten welke gekoppeld zijn aan dit product en voldoen aan bepaalde voorwaarden worden geactiveerd via de instellingen welke bij de vaste activagroep horen. Het onderhoud van de vaste activagroep kan via de systeem tabellen beheerd worden als recht 7.22 – *Manage fixed asset groups* is toegekend aan de beveiligingsrol waarmee de gebruiker is ingelogd.

### 105592 - /Backoffice – Controle licentie in /backoffice schermen

Categorie: Gewijzigde functionaliteit

#### Omschrijving

Wanneer de Backoffice schermen, waaronder /backoffice/orders, werden geopend dan werd er niet gekeken of de benodigde module actief was. Hierdoor waren deze schermen toch te benaderen als de module niet geactiveerd was. Wanneer de module niet actief is en het scherm wordt benaderd dan wordt er nu een foutmelding gegeven.

## Document Classificatie: Internal use

Versie: 1.0 / Status: Published

Gepubliceerd op: 18-01-2021 / Review periode: Never

Paginnummer: 3 van 13

Release notes: Centix Online 4.5.15.0



CENTIX DEMO    Objecten   Locaties   Relaties   Orders   Artikelen (verkoop & verhuur)   Workflow   Extra   



**De benodigde module voor de opgevraagde pagina is niet ingeschakeld**  
De volgende module is benodigd om de pagina te openen : **orders**  
Klik [hier](#) om terug te gaan naar het hoofdscherm.

## 106363 – Objecten – Introductie recht kopiëren van objecten

Categorie: Gewijzigde functionaliteit

### Omschrijving

Voor het kopiëren van objecten is het recht 1.2.18 – Copy Object toegevoegd.

Door dit recht te introduceren is het mogelijk om het kopiëren van rechten in zowel de objects.aspx als de objectlocations.aspx in te trekken zodat men geen objecten meer kan kopiëren.

CENTIX DEMO    Objecten   Locaties   Relaties   Orders   Artikelen (verkoop & verhuur)   Workflow   Extra   

+ TOEVOEGEN

Actief   Zoeken...   Filters (0)

<input type="checkbox"/> Afbeelding	ID	Omschrijving	Object type beschrijving	Object eigenaar naam	Status omschrijving
<input type="checkbox"/>	CEN				
<input type="checkbox"/>	CEN-0012	Boomachine	Elektrisch Arbeidsmiddel	Centix B.V.	Aktief
<input type="checkbox"/>	CEN-0013	Schaafmachine	Elektrisch Arbeidsmiddel	Centix B.V.	Aktief
<input type="checkbox"/>	CEN-0014	Acculader	Elektrisch Arbeidsmiddel	Centix B.V.	Aktief
<input checked="" type="checkbox"/>	CEN-0016	Cirkelzaag	Elektrisch Arbeidsmiddel	Centix B.V.	Aktief
<input type="checkbox"/>	CEN-0017		Elektrisch Arbeidsmiddel	Centix B.V.	Aktief
<input type="checkbox"/>	CEN-0018		Elektrisch Arbeidsmiddel	Centix B.V.	Aktief
<input type="checkbox"/>	CEN-0019		Elektrisch Arbeidsmiddel	Centix B.V.	Aktief

Snel filter

Voor geselecteerde regels (1)

**Kopieer object**

Kolommen

Instellingen

Aan deze publicatie kunnen geen rechten worden ontleend. Ondanks de zorg en nauwkeurigheid waarmee de informatie wordt samengesteld, kan dit materiaal informatie bevatten die incorrect en/of incompleet is. Centix B.V. is niet aansprakelijk voor de directe of indirecte schade die een gevolg is van het gebruik van de informatie van deze publicatie.

## Document Classificatie: Internal use

Versie: 1.0 / Status: Published

Gepubliceerd op: 18-01-2021 / Review periode: Never

Paginnummer: 4 van 13

Release notes: Centix Online 4.5.15.0

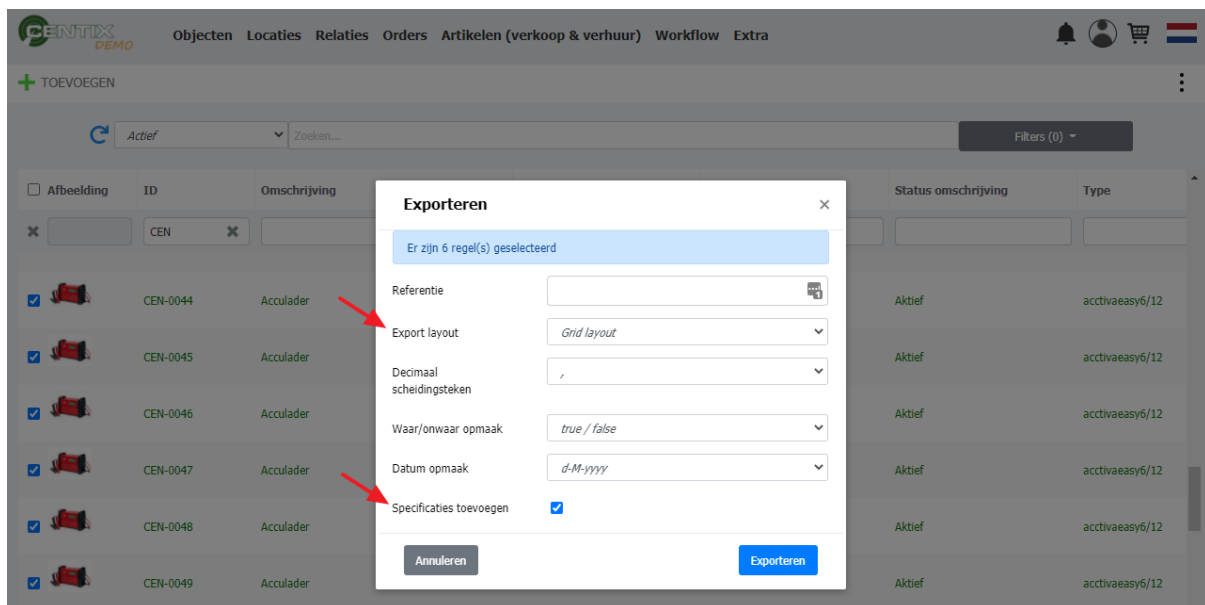


## 108555 – Objecten – Exporteren middels grid-layout inclusief objecttype eigenschappen

Categorie: Gecorrigeerde functionaliteit

### Omschrijving

In Centix is het mogelijk om in verschillende schermen te exporteren volgens grid-layout (de kolommen exporteren die zichtbaar zijn) of volgens import-layout. Wanneer de objecten werden geëxporteerd volgens grid-layout en het vinkje 'Specificaties toevoegen' werd aangevinkt, dan werden de objecttype eigenschappen niet geëxporteerd.

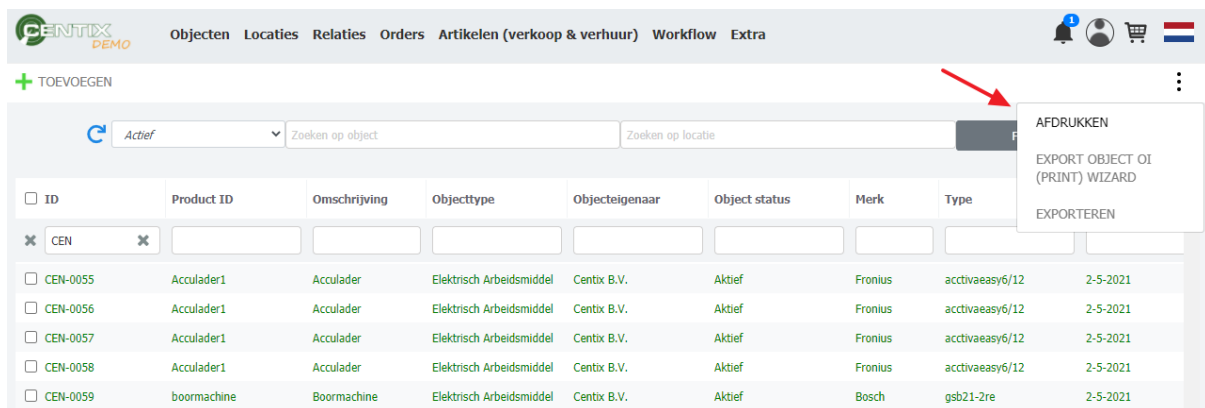


## 107779 – Objectlocaties – Afdrukken over gehele dataset

Categorie: Nieuwe functionaliteit

### Omschrijving

In de objectlocaties is het afdrukken van de gehele dataset (alle resultaten) toegevoegd. Het afdrukken over alle getoonde resultaten kan gedaan worden via het icoontje met de drie stippen waarna op afdrukken geklikt kan worden.



Aan deze publicatie kunnen geen rechten worden ontleend. Ondanks de zorg en nauwkeurigheid waarmee de informatie wordt samengesteld, kan dit materiaal informatie bevatten die incorrect en/of incompleet is. Centix B.V. is niet aansprakelijk voor de directe of indirecte schade die een gevolg is van het gebruik van de informatie van deze publicatie.

## 91302 – Projecten – Toevoegen van medewerker en rol aan project

Categorie: Gecorrigeerde functionaliteit

### Omschrijving

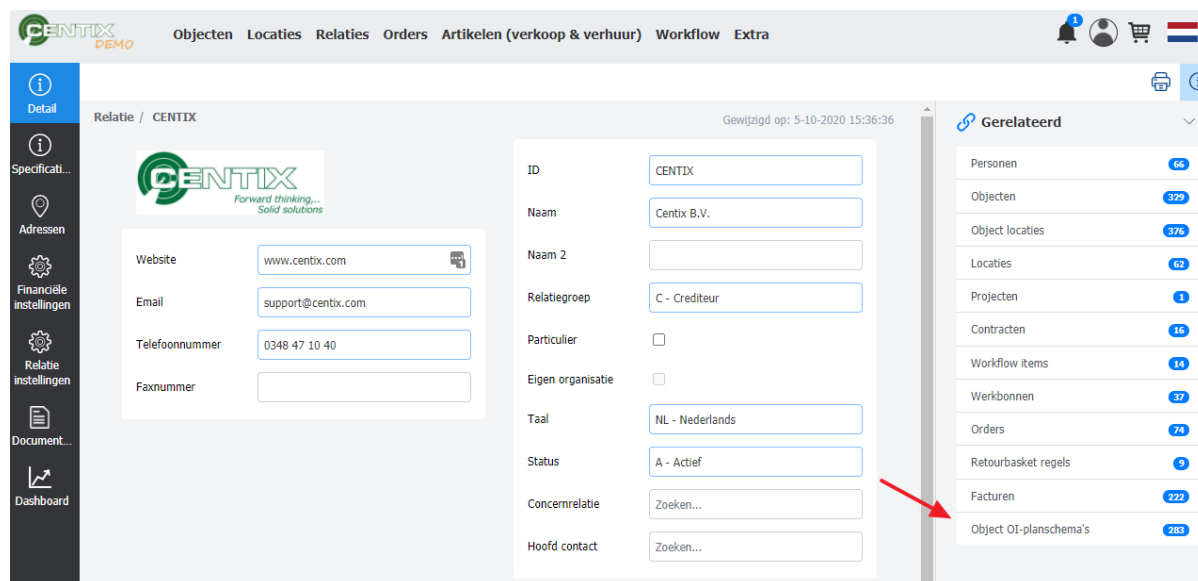
In het project detail, te benaderen via /backoffice/projects, was het mogelijk om meerdere malen dezelfde persoon met dezelfde rol toe te voegen. Er is nu een validatie toegevoegd zodat er eerst wordt bekeken of de combinatie van persoon en rol al bestaat voordat deze wordt toegevoegd.

## 107316 – Relaties – Object OI planschema's toevoegen in relatiedetail bij gerelateerd

Categorie: Nieuwe functionaliteit

### Omschrijving

De verwijzing naar de Object OI Planschema's in het relatiedetail is toegevoegd. In het relatiedetail is aan de rechterkant een 'gerelateerd' menu te vinden, te openen en te sluiten via het info icoontje. De Object OI Planschema's zijn in dit menu te vinden.



Gerelateerd	Aantal
Personen	66
Objecten	329
Object locaties	376
Locaties	62
Projecten	1
Contracten	16
Workflow items	14
Werkbonnen	37
Orders	74
Retourbasket regels	9
Facturen	222
Object OI-planschema's	283

## [108120 – Relaties – Gerelateerd link naar facturen in relatiedetail werkt niet](#)

Categorie: Gecorrigeerde functionaliteit

### Omschrijving

In het relatiedetail werd nog verwezen naar de oude link van het facturen overzicht. Hierdoor kreeg men een foutmelding als deze werd aangeklikt. De link is aangepast zodat nu wordt verwezen naar /backoffice/invoices met de juiste filters.

## [102353 – Workflow – Formele beschrijving bijvoegen WFI](#)

Categorie: Gewijzigde functionaliteit

### Omschrijving

Het toevoegen van formele beschrijvingen in het workflow item kwam in de Web en in de Werkbon app niet overeen. Daarom is de werkwijze aangepast wat er wordt getoond bij het wel of niet kiezen van workflow groepen en subgroepen.

Om het duidelijker te maken is in de tabel te vinden hoe er wordt gefilterd.

Ingevuld	Tonen
<b>Groep: Leeg</b> <b>Subgroep: Leeg</b>	Alle formele beschrijvingen
<b>Groep: Gevuld</b> <b>Subgroep: Leeg</b>	Formele beschrijvingen gefilterd op groep
<b>Groep: Gevuld</b> <b>Subgroep: Gevuld</b>	Formele beschrijvingen gefilterd op groep zonder subgroep Formele beschrijvingen gefilterd op groep & subgroep

## Document Classificatie: Internal use

Versie: 1.0 / Status: Published

Gepubliceerd op: 18-01-2021 / Review periode: Never

Paginnummer: 7 van 13

Release notes: Centix Online 4.5.15.0



## 105296 – Werkbonnen – Opslaan-knop werkbondetail

Categorie: Gewijzigde functionaliteit

### Omschrijving

In het werkbondetail is het mogelijk om door middel van een tweetal knoppen de werkbond te verwerken of goed te keuren.

Echter was het geval dat de opslaan knop op dezelfde hoogte stond als deze knoppen. Hierdoor was het mogelijk dat de werkbond meteen werd verwerkt als men op opslaan klikte.

De positie van de opslaan knop is aangepast zodat deze onder de andere knoppen komt.

The screenshot shows the 'Werkbonnen' detail page in the Centix Web application. The page is titled 'Werkbonnen / 175'. The main content area is divided into two columns. The left column contains fields for: ID (175), Korte omschrijving (1 workflow item(s)), Relatie (CENTIX - Centix B.V.), Contactpersoon (Zoeken...), Locatie (3417004 - Project Blokland), Klantreferentie, and Status (Ingepland - Ingepland). The right column contains fields for: Toegekend aan (de Rooij (John de Rooij - Cent)), Start op (15 / 01 / 2021 11 : 00), Eindigd op (15 / 01 / 2021 14 : 30), Is vaste tijd afspraak (checkbox), Planblok (Zoeken...), Transporttype (Auto met aanhanger), and Reistijd (00 : 30). At the top right of the main content area, there are buttons for 'Werkbon verwerken', 'Werkbon goedkeuren', and 'Opslaan'. The 'Opslaan' button is positioned below the other two. The top navigation bar includes 'Objecten', 'Locaties', 'Relaties', 'Orders', 'Artikelen (verkoop & verhuur)', 'Workflow', and 'Extra'. The left navigation menu includes 'Details', 'Workflow', 'Uren', 'Producten', 'Personen', 'Handteke...', and 'Status logs'.

## 106887 – Producten – Magazijnlocaties i.c.m. administratie module

Categorie: Gecorrigeerde functionaliteit

### Omschrijving

Wanneer de administratie module is ingeschakeld, dan werden in sommige gevallen niet alle magazijn locaties getoond in het productdetail.

## 107874 – Orders – Introductie orderkosten systeemtabellen

Categorie: Nieuwe functionaliteit

### Omschrijving

De orderkosten zijn toegevoegd in Centix Web. Deze zijn te vinden onder de systeemtabellen als recht 7.24 – *manage order costs* is toegekend. De orderkosten worden gebruikt vaste kosten per order of per zending in rekening te brengen. Dit gaat d.m.v. een staffel per regio. Hoe hoger het orderbedrag des te lager de orderkosten zijn. Hiermee kan bijvoorbeeld een 'kleine order' bijdrage in rekening gebracht worden.

## Document Classificatie: Internal use

Versie: 1.0 / Status: Published

Gepubliceerd op: 18-01-2021 / Review periode: Never

Paginnummer: 8 van 13

Release notes: Centix Online 4.5.15.0



## 77525 –Inkoopfacturen

Categorie: Nieuwe functionaliteit

### Omschrijving

De inkoopfacturen zijn in Centix Web geïntroduceerd. Via /backoffice/purchaseinvoices zijn de inkoopfacturen te benaderen indien recht 3.14.18 Access to purchase invoices en eventueel de rechten onder 1.30 – Purchase invoices zijn toegekend. De stijl van de inkoopfacturen is gelijk aan de facturen.

The screenshot shows the 'Detail' view of a purchase invoice concept in Centix Web. The interface includes a navigation menu on the left with options like 'Detail', 'Inkoopfac... regels', 'Workflow', 'Document...', and 'Status log'. The main content area is titled 'Inkoopfacturen / Concept' and shows various fields for invoice details. The 'ID' field is empty. The 'Omschrijving' field contains 'Centix Online - Basis'. The 'Leverancier' field contains 'CENTIX - Centix B.V.'. The 'Leverancier persoon' field contains 'Zoeken...'. The 'Referentie' field contains '2021-2022'. The 'Status' field is set to 'Concept'. On the right side, there are fields for 'Toegekend aan' (de Rooij (John de Rooij - Cent)), 'Registratiedatum' (18 / 01 / 2021), 'Factuurdatum' (15 / 01 / 2021), 'Betingsconditie' (14 - 14 dagen), 'Taal' (NL - Nederlands), 'Geblokkeerd' (checkbox), and 'Periodieke factuur' (checkbox checked). The top navigation bar includes 'Objecten', 'Locaties', 'Relaties', 'Orders', 'Artikelen (verkoop & verhuur)', 'Workflow', and 'Extra'. The top right corner shows a notification bell, a user profile icon, a shopping cart icon, and a Dutch flag icon.

Bij de inkoopfactuur regels is het mogelijk om handmatig regels toe te voegen maar ook regels toe te voegen vanuit de ontvangsten.

The screenshot shows the 'TOEVOEGEN VAN INKOOPONTVANGST' section in the Centix Web interface. The interface includes a navigation menu on the left with options like 'Detail', 'Inkoopfac... regels', 'Workflow', 'Document...', and 'Status log'. The main content area is titled 'Inkoopfacturen / Concept' and shows a table for adding purchase receipts. The table has columns for '#', 'Omschrijving', 'Aantal', and 'Ontvangen'. The first row contains '1', 'Centix Online Basis', '1', and a checked checkbox. Above the table, there is a search bar for 'Product' and 'Omschrijving', and a 'Prijs' field. A green button labeled 'Regel toevoegen' is visible. On the right side, there is a 'Subtotalen' section showing the following values: Subtotaal € 99,50, BTW 21% inkoop (21%) € 20,90, BTW totaal € 20,90, and Totaal € 120,40. The top navigation bar includes 'Objecten', 'Locaties', 'Relaties', 'Orders', 'Artikelen (verkoop & verhuur)', 'Workflow', and 'Extra'. The top right corner shows a notification bell, a user profile icon, a shopping cart icon, and a Dutch flag icon.

Ook is het mogelijk om bestaande en nieuwe workflowitems te koppelen aan de inkoopfactuur en eventueel documenten. Zoals gebruikelijk zijn ook de statuslogs als tabblad te vinden in het detail.

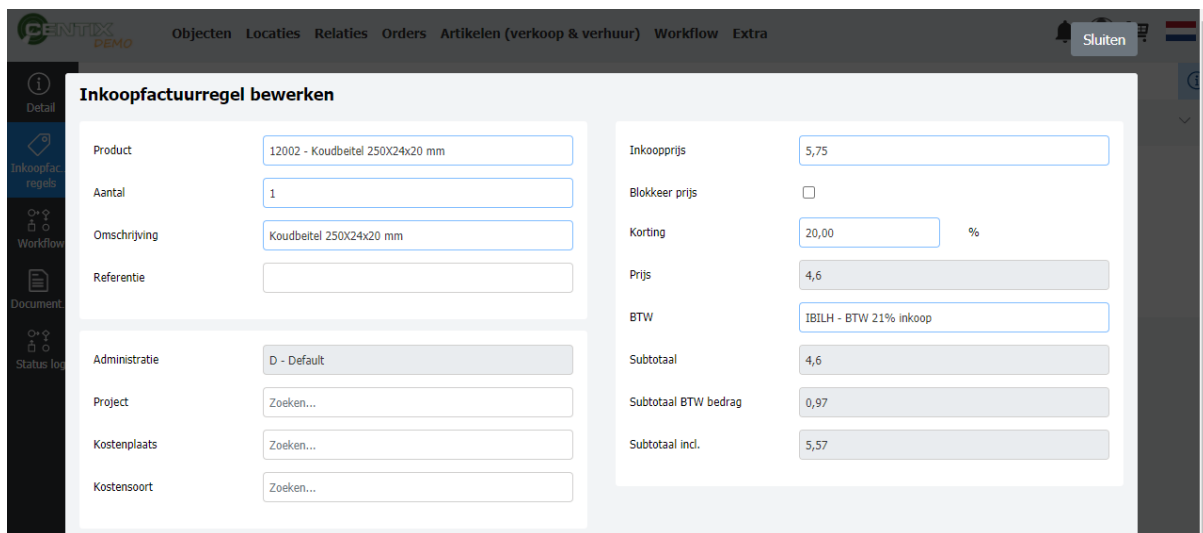


## 97259 – Inkoop – Korting bij inboeken van inkoopfactuur

Categorie: Gecorrigeerde functionaliteit

### Omschrijving

Tijdens het inboeken van een inkoopfactuur dan werd de korting welke op de inkooporder stond, niet juist overgenomen. De korting werd wel berekend maar werd niet op de inkoopfactuurregel getoond. Met de introductie van de inkoopfacturen in de Web is dit meteen goed geïmplementeerd en gecorrigeerd in Centix Office.

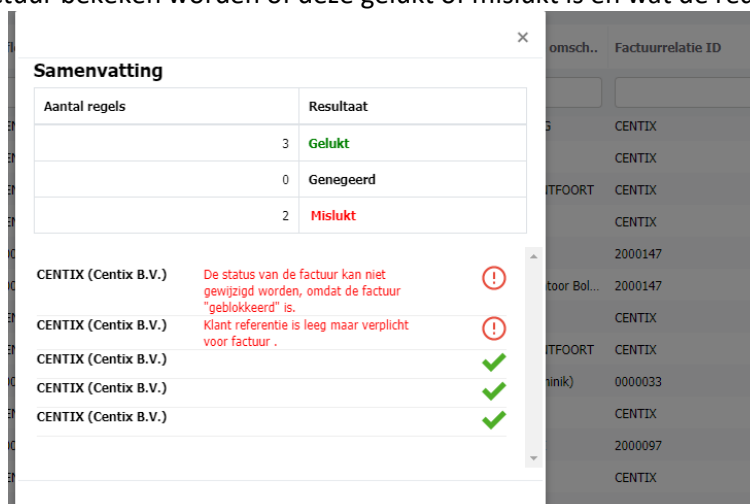


## 102059 – Facturatie – Samenvatting bij definitief maken van facturen

Categorie: Gewijzigde functionaliteit

### Omschrijving

Bij het definitief maken van de facturen in de Web werd er aan de rechterkant een tijdelijke melding gegeven waarop staat hoeveel facturen er definitief gemaakt zijn en hoeveel er zijn mislukt. Omdat dit niet genoeg informatie geeft, is deze melding aangepast naar een 'samenvatting' scherm. Hierbij kan per factuur bekeken worden of deze gelukt of mislukt is en wat de reden hiervan is.



Aantal regels	Resultaat
3	Gelukt
0	Genegeerd
2	Mislukt

Factuur ID	Status
CENTIX	!
CENTIX	!
ITFOORT	✓
CENTIX	✓
CENTIX	✓

Document Classificatie: Internal use

Versie: 1.0 / Status: Published

Gepubliceerd op: 18-01-2021 / Review periode: Never

Paginnummer: 10 van 13

Release notes: Centix Online 4.5.15.0



108778 – Administraties – Volgende aankoop en volgende factuur staan verkeerd om  
Categorie: Gecorrigeerde functionaliteit

### Omschrijving

De veldnamen 'volgende aankoop' en 'volgende factuur' stonden verkeerd om. De waarden stonden wel goed, alleen de benamingen waren omgedraaid.

The screenshot shows the CENTIX DEMO web application interface. The top navigation bar includes 'Objecten', 'Locaties', 'Relaties', 'Orders', 'Artikelen (verkoop & verhuur)', 'Workflow', and 'Extra'. The left sidebar has 'Algemeen' and 'Facturen' sections. The main content area shows configuration settings for 'Volgende aankoop' and 'Volgende factuur'.

	Voorvoegsel	Volgende volgnummer	Minimale volgnummer lengte
Volgende order	A	442	0
Volgende picklist	A	3928	0
Volgende packlist	A	104	0
Volgende factuur	A	26	0
Volgende aankoop	A	26	0



## Koppelingen

### Exact Online

In de Exact Online koppeling zijn diverse wijzigingen aangebracht. De wijzigingen worden per wijziging behandeld omdat het om belangrijke wijzigingen gaat.

103929 – Regelmatig de beveiligingstoken moeten vernieuwen tussen Centix en Exact  
Categorie: Gecorrigeerde functionaliteit

#### Omschrijving

Als er één keer om wat voor reden dan ook een communicatie tussen Centix en Exact voortijdig afgebroken werd dan bleek de koppeling niet meer te werken en moet deze handmatig vernieuwd worden. De volgende wijzigingen zijn aangebracht:

1. De routine is aangepast zodat het aantal keer dat dit voor kan komen verminderd is.
2. Het opnieuw opvragen van een token is vanuit Centix vereenvoudigd. Er is geen losse tool meer nodig.
3. Er wordt vastgelegd wanneer de koppeling verbroken is zodat er een signalering naar de beheerder van de koppeling kan worden gestuurd.

108232 – Dagboek export van centix naar Exact  
Categorie: Nieuwe functionaliteit

#### Omschrijving

Het is mogelijk geworden om de dagboeken vanuit Centix te exporteren naar Exact Online. Hiermee kunnen inkoopfacturen, verkoopfacturen en voorraadboekingen naar Exact gemaakt worden.

#### 108233 – Ondersteunen meerdere administraties

Het is mogelijk geworden om meerdere administraties aan elkaar te koppelen. Men kan een Centix administratie koppelen aan een Exact administratie.

**Document Classificatie: Internal use**

Versie: **1.0** / Status: **Published**

Gepubliceerd op: 18-01-2021 / Review periode: Never

Paginnummer: 12 van 13

Release notes: Centix Online 4.5.15.0



## Exact Globe – Diverse aanpassingen en toevoegingen

Categorie: Gecorrigeerde functionaliteit

### Omschrijving

De Exact Globe koppeling is grondig aangepast. Als u deze koppeling in uw configuratie heeft dan raden wij u aan om een Centix consultant raad te plegen bij de implementatie van de wijzigingen.

Zo zijn er wijzigingen in de synchronisatie van de debiteuren/contactpersonen doorgevoerd. Er zijn extra instellingen gemaakt over wat er gesynchroniseerd wordt (bijvoorbeeld alleen debiteuren) en is de routine sneller gemaakt.

Het is mogelijk geworden om voorraden vanuit Exact – ter indicatie- te importeren naar Centix. En als laatste is het mogelijk geworden om betaalcondities vanuit Exact naar Centix te importeren.

## Afas Profit – Diverse aanpassingen en toevoegingen

De Afas Profit koppeling is voor de vaste activa dermate aangepast dat u de hulp nodig heeft van een consultant als deze actief is bij u. Centix neemt contact op met de betreffende klanten om de wijziging door te nemen.

107916 – Aanpassingen profit koppeling m.b.t. vaste activa

Categorie: Gewijzigde functionaliteit

### Omschrijving

De vaste activa maakte gebruik van de artikelgroep (met op de groep bepaalde instellingen). Dit is veranderd naar de activagroep (zie hierboven bij één van de andere wijzigingen).

108741 – Min / max voorraden onjuiste datatype

Categorie: Gecorrigeerde functionaliteit

### Omschrijving

De minimale en maximale voorraad in Profit kan decimalen bevatten omdat dit in Centix hele getallen zijn ontstond er een fout tijdens de import. Nu wordt er tijdens de import een afronding naar hele getallen toegepast.

**Document Classificatie: Internal use**

Versie: **1.0** / Status: **Published**

Gepubliceerd op: 18-01-2021 / Review periode: Never

Paginnummer: 13 van 13

Release notes: Centix Online 4.5.15.0



## Office

[107852 – Inkoopfactuur systeeminstellingen laten vervallen](#)

Categorie: Gewijzigde functionaliteit

### Omschrijving

De inkoopfactuur systeeminstelling welke in de Office werd gebruikt is een verouderde instelling. Deze is daarom komen te vervallen in Centix Office. Het ging hierbij om het pad waar de inkoopfacturen werden opgeslagen.

[96876 – Inspecties – Aanpassingen in inspecties -> teamrol in office slaan niet op](#)

Categorie: Gecorrigeerde functionaliteit

### Omschrijving

In de Office is het mogelijk om een teamrol toe te voegen aan een inspectie en eventueel te wijzigen. Wanneer een inspectie werd heropend en de teamrol werd gewijzigd dan sloeg deze niet op.