

## Inhoud

Web.....	2
79407 – Keuze velden waar personen worden gekozen i.c.m. relatiebeperking.....	2
108061 – Systeem instellingen – Introductie standaard tijdzone .....	2
106889 – Objecten – Kopiëren van objecttypes.....	3
106805 – Objectlocaties – Toevoegen van datum aan filter verplaatsbonnen.....	4
107385 – Inspecties – Sorteren op ongeplande inspecties in objectmis.aspx .....	4
101050 – Objectlocaties – Kolom locatie kostenplaats toont object kostenplaats.....	5
105794 – Inspecties – Mogelijkheid tot zoeken op ID van inspecteur in inspectie.....	6
97659 – Personen – Persoon toevoegen via relatie frontoffice .....	7
107497 – Personen – Introductie nieuwe gebruikersaanvragen automatische response .....	7
104715 – Projecten – Verwijzing naar facturen vanuit projectdetail.....	8
104974 – Workflow – Mogelijkheid tot openen contract vanuit detail .....	8
105192 – Workflow – Leeg kunnen maken van ‘toegekend aan’ .....	9
105847 – Workflow – Uitgebreid zoeken bij veld ‘toegekend aan’ .....	9
107409 – Producten – Gearchiveerde producten worden getoond bij ‘snel toevoegen’ .....	10
98782 – Orders – Link naar verhuurretourlijsten vanuit orderdetail .....	10
104972 – Facturatie – Decimalen in het aantal bij conceptfacturen.....	11
106717 – Facturatie – Factuurregels openen wanneer afleverpersoon niet is ingevuld .....	11
107481 – Facturatie – Veld aantal wijzigt na wijzigen factuurregel .....	11
107610 – Facturatie – Introductie automatische response instellingen .....	12
107491 – Inkoop – Introductie automatische response instellingen .....	12
101002 – Contracten – Introductie contracttype.....	13
107488 – Contracten – Introductie contract automatische response instellingen .....	14
Koppelingen .....	14
107439 – Exact Globe - Projecten.....	14
API.....	14
107478– API - ArticleID vervangen door ProductID in alle endpoints.....	14
103905– API - Producten .....	15
105131– API - TimeSchedule .....	16
105133– API - MI-Plan .....	16
105133– API - Swagger UI is traag .....	16

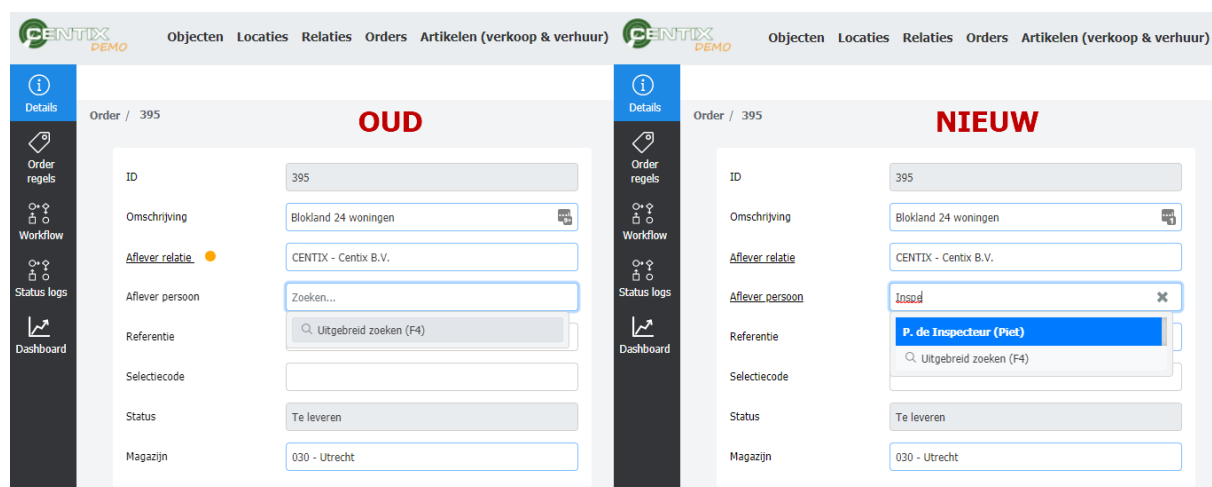
## Web

### 79407 – Keuze velden waar personen worden gekozen i.c.m. relatiebeperking

Categorie: Gecorrigeerde functionaliteit

#### Omschrijving

Op de gebruiker is het mogelijk om beperkingen in te stellen, waaronder relatiebeperkingen. Wanneer de relatiebeperking op de gebruiker op 'eigenaar' werd gezet, dan was het in sommige gevallen niet mogelijk om personen te kiezen in details en overzichten.



Dit gebeurde alleen bij de nieuwe schermen waar personen gekozen kunnen worden door middel van 'drop down' velden en door de pop-up schermen zoals in het relatiedetail of het orderdetail.

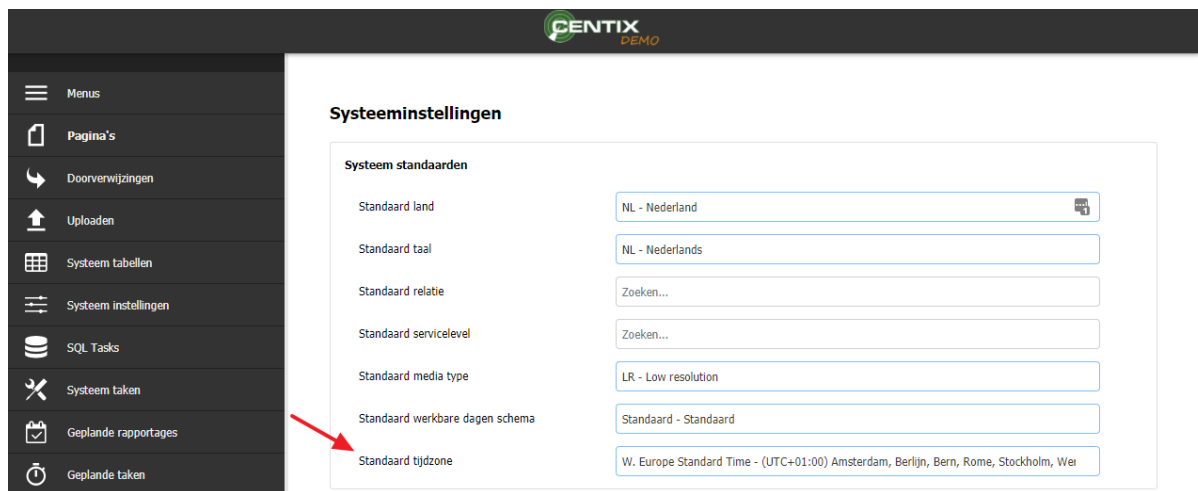
### 108061 – Systeem instellingen – Introductie standaard tijdzone

Categorie: Nieuwe functionaliteit

#### Omschrijving

Om onder andere de standaard tijdzone in te vullen bij de werkbare dagen schema's en de magazijnen is de standaard tijdzone toegevoegd, deze is te vinden in de systeem instellingen → Systeem instellingen. Door recht 6.3 – *Manage system settings* toe te kennen krijgt men toegang tot deze instellingen.

Wanneer de standaard tijdzone is ingevuld, wordt deze gebruikt bij het aanmaken van teams, magazijnen en werkbare dagen schema's.

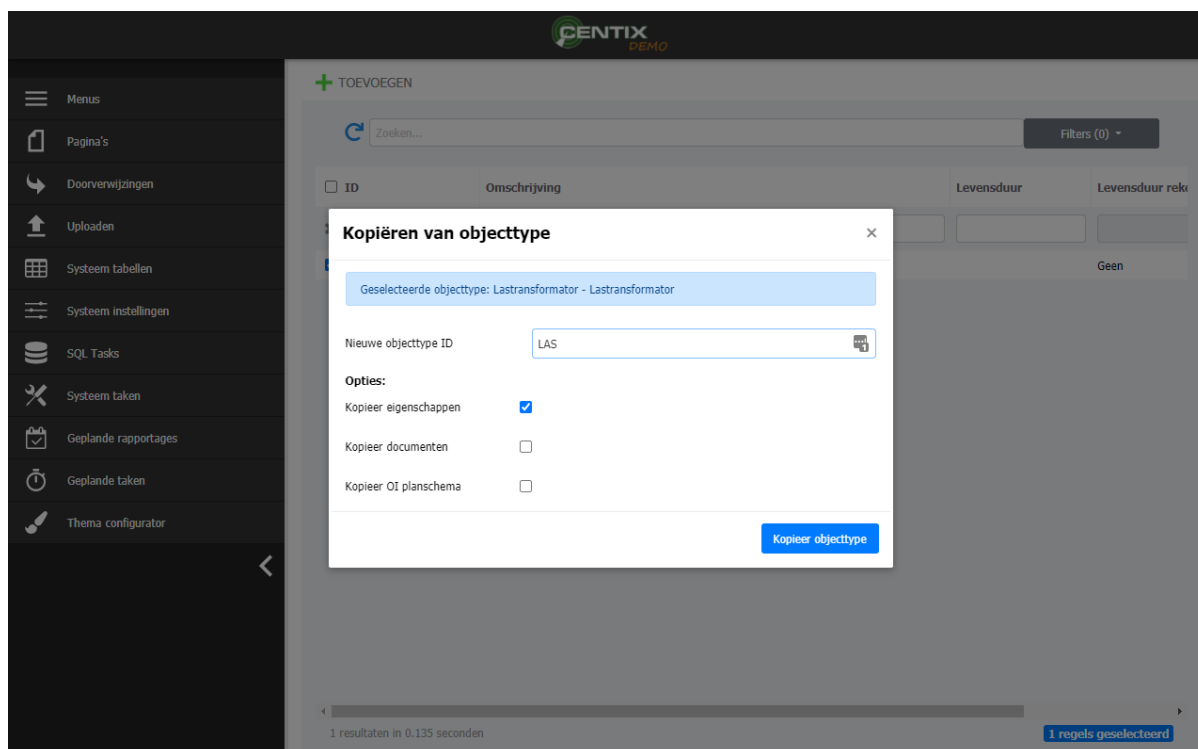


## 106889 – Objecten – Kopiëren van objecttypes

Categorie: Nieuwe functionaliteit

### Omschrijving

Het kopiëren van objecttypes is toegevoegd in de Web omgeving. Het kopiëren van objecttypes kan via de rechtermuisknop functie in het overzicht. Tijdens het kopiëren van een objecttype is het mogelijk om te kiezen uit het mee kopiëren van eigenschappen, documenten en het standaard OI-planschema.

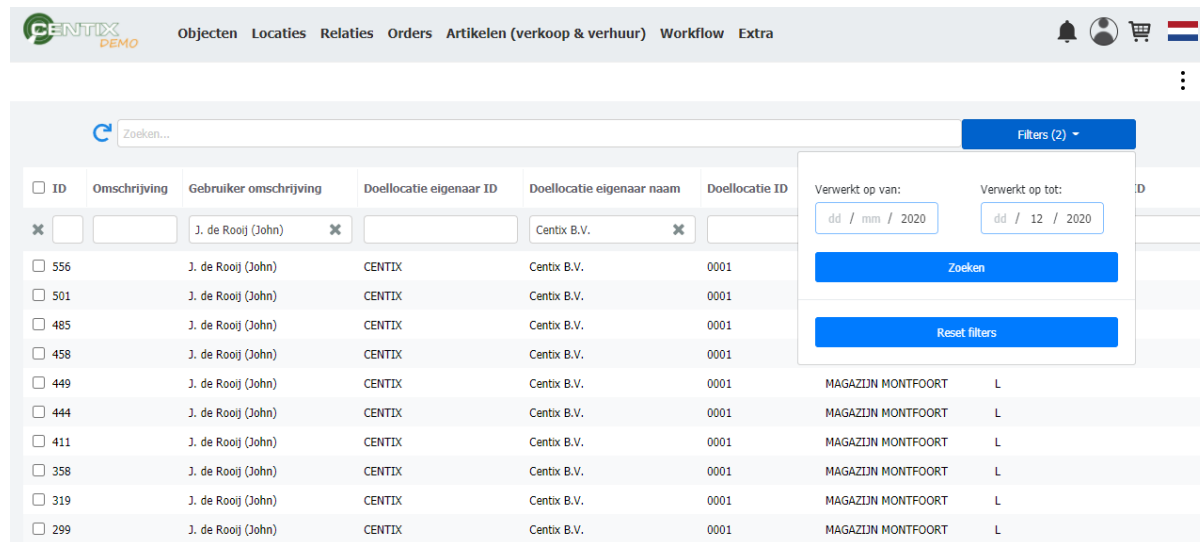


## 106805 – Objectlocaties – Toevoegen van datum aan filter verplaatsbonnen

Categorie: Nieuwe functionaliteit

### Omschrijving

Wanneer er in de verplaatsbonnen, te benaderen via /ProcessedMoveBaskets.aspx, op de filter werd geklikt dan was er voorheen geen filter beschikbaar. Er is nu een datumfilter toegevoegd om eenvoudiger verplaatsingen tussen bepaalde data te kunnen vinden.



The screenshot shows the Centix web application interface. At the top, there is a navigation bar with the Centix logo and menu items: Objecten, Locaties, Relaties, Orders, Artikelen (verkoop & verhuur), Workflow, Extra. There are also icons for notifications, a globe, a shopping cart, and a Dutch flag. Below the navigation bar is a search bar with the text 'Zoeken...' and a 'Filters (2)' button. The main content area displays a table with columns: ID, Omschrijving, Gebruiker omschrijving, Doellocatie eigenaar ID, Doellocatie eigenaar naam, Doellocatie ID, and two additional columns for location details. A filter overlay is visible, showing date selection options: 'Verwerkt op van:' and 'Verwerkt op tot:' with input fields for 'dd / mm / 2020'. The table contains 10 rows of data, all with 'J. de Rooij (John)' as the user and 'Centix B.V.' as the owner. The last two columns of the table are 'MAGAZIJN MONTFOORT' and 'L'.

ID	Omschrijving	Gebruiker omschrijving	Doellocatie eigenaar ID	Doellocatie eigenaar naam	Doellocatie ID		
<input type="checkbox"/>		J. de Rooij (John)		Centix B.V.			
<input type="checkbox"/>	556	J. de Rooij (John)	CENTIX	Centix B.V.	0001		
<input type="checkbox"/>	501	J. de Rooij (John)	CENTIX	Centix B.V.	0001		
<input type="checkbox"/>	485	J. de Rooij (John)	CENTIX	Centix B.V.	0001		
<input type="checkbox"/>	458	J. de Rooij (John)	CENTIX	Centix B.V.	0001		
<input type="checkbox"/>	449	J. de Rooij (John)	CENTIX	Centix B.V.	0001	MAGAZIJN MONTFOORT	L
<input type="checkbox"/>	444	J. de Rooij (John)	CENTIX	Centix B.V.	0001	MAGAZIJN MONTFOORT	L
<input type="checkbox"/>	411	J. de Rooij (John)	CENTIX	Centix B.V.	0001	MAGAZIJN MONTFOORT	L
<input type="checkbox"/>	358	J. de Rooij (John)	CENTIX	Centix B.V.	0001	MAGAZIJN MONTFOORT	L
<input type="checkbox"/>	319	J. de Rooij (John)	CENTIX	Centix B.V.	0001	MAGAZIJN MONTFOORT	L
<input type="checkbox"/>	299	J. de Rooij (John)	CENTIX	Centix B.V.	0001	MAGAZIJN MONTFOORT	L

## 107385 – Inspecties – Sorteren op ongeplande inspecties in objectmis.aspx

Categorie: Nieuwe functionaliteit

### Omschrijving

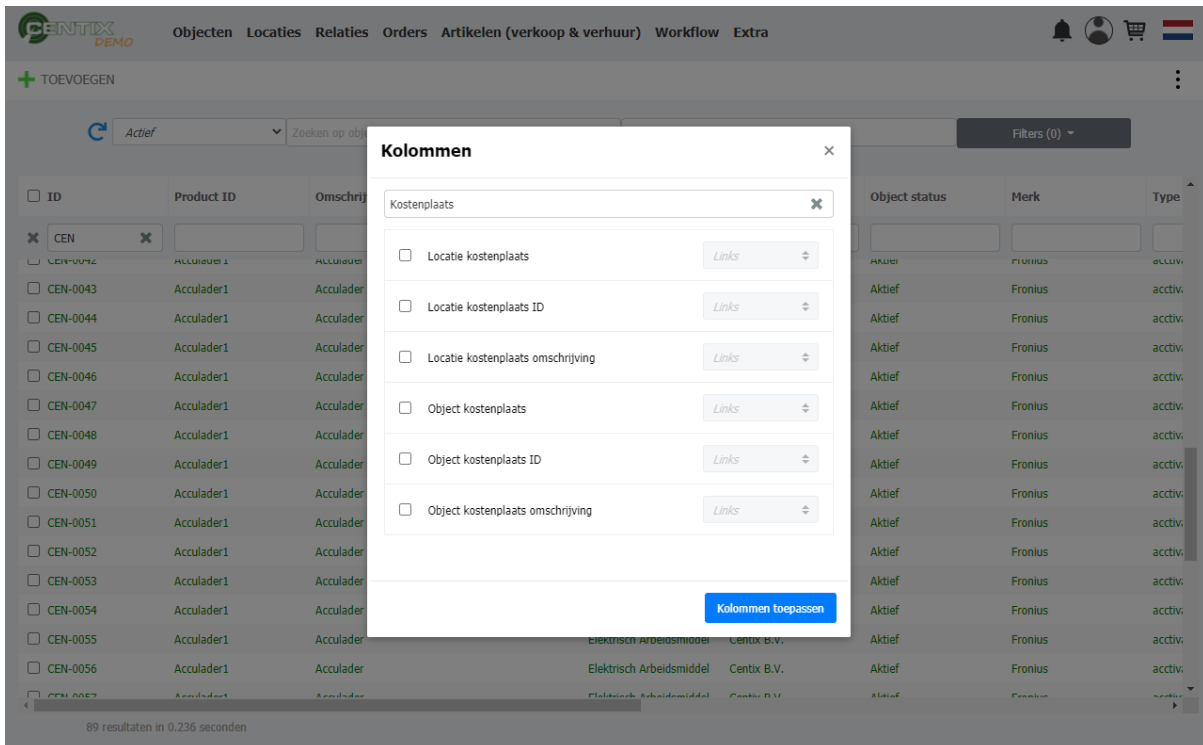
In versie 4.5.13.0 is de 'ongeplande inspectie' kolom toegevoegd aan het object inspectie overzicht. Echter was het nog niet mogelijk om te sorteren op de kolom. Het sorteren op de kolom 'ongeplande inspectie' is daarom in deze versie toegevoegd. Door op de naam van de kolom te klikken kan er eenvoudig gesorteerd worden.

## 101050 – Objectlocaties – Kolom locatie kostenplaats toont object kostenplaats

Categorie: Gecorrigeerde functionaliteit

### Omschrijving

De kolom locatie kostenplaats toonde voorheen niet de locatie kostenplaats maar de object kostenplaats. De kolom is gecorrigeerd en daarnaast is meteen de benaming van de ‘kostenplaats’ kolom gewijzigd naar ‘object kostenplaats’ om het verschil tussen beide kolommen duidelijker te maken.



The screenshot displays the Centix Online application interface. A modal dialog titled 'Kolommen' (Columns) is open, allowing users to configure the columns shown in the main table. The dialog lists several columns, with 'Object kostenplaats' selected. The background table shows a list of objects with columns for ID, Product ID, Omschrijving, Object status, Merk, and Type. The table is filtered to show 89 results in 0.236 seconds.

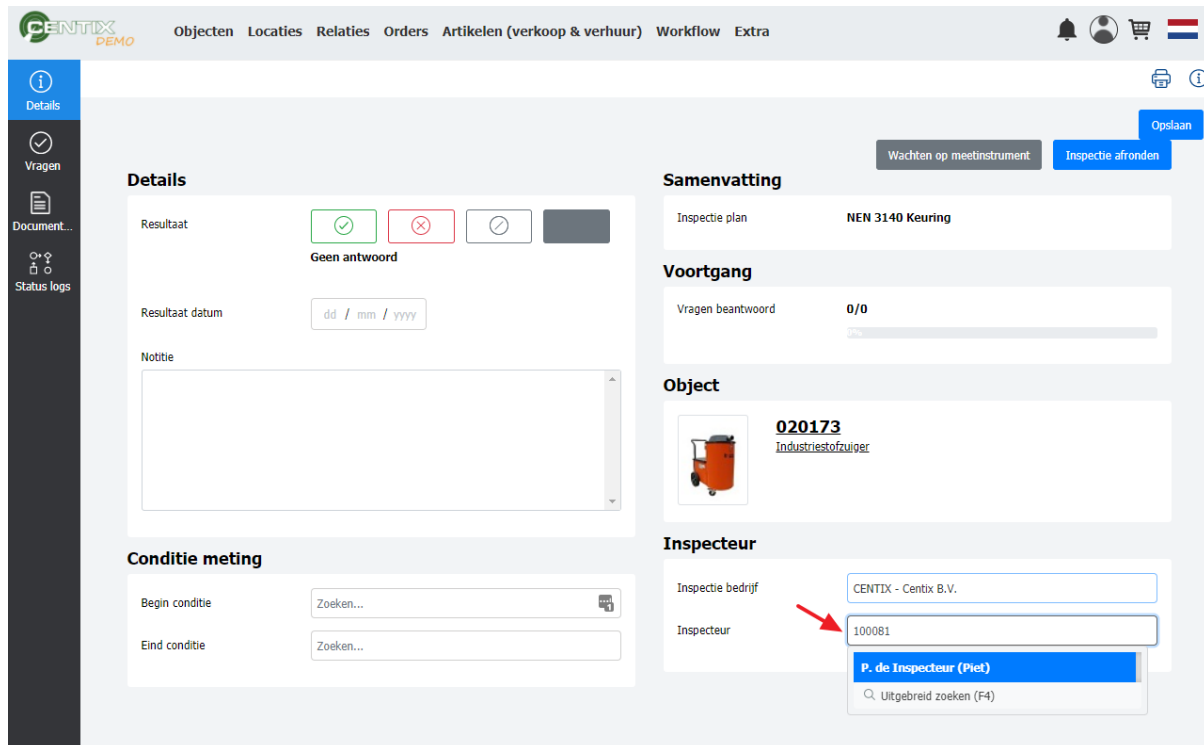
ID	Product ID	Omschrijving	Object status	Merk	Type
CEN			Aktief	Fronius	acctiv.
CEN-0042	Acculader 1	Acculader	Aktief	Fronius	acctiv.
CEN-0043	Acculader1	Acculader	Aktief	Fronius	acctiv.
CEN-0044	Acculader1	Acculader	Aktief	Fronius	acctiv.
CEN-0045	Acculader1	Acculader	Aktief	Fronius	acctiv.
CEN-0046	Acculader1	Acculader	Aktief	Fronius	acctiv.
CEN-0047	Acculader1	Acculader	Aktief	Fronius	acctiv.
CEN-0048	Acculader1	Acculader	Aktief	Fronius	acctiv.
CEN-0049	Acculader1	Acculader	Aktief	Fronius	acctiv.
CEN-0050	Acculader1	Acculader	Aktief	Fronius	acctiv.
CEN-0051	Acculader1	Acculader	Aktief	Fronius	acctiv.
CEN-0052	Acculader1	Acculader	Aktief	Fronius	acctiv.
CEN-0053	Acculader1	Acculader	Aktief	Fronius	acctiv.
CEN-0054	Acculader1	Acculader	Aktief	Fronius	acctiv.
CEN-0055	Acculader1	Acculader	Aktief	Fronius	acctiv.
CEN-0056	Acculader1	Acculader	Aktief	Fronius	acctiv.
CEN-0057	Acculader1	Acculader	Aktief	Fronius	acctiv.

## 105794 – Inspecties – Mogelijkheid tot zoeken op ID van inspecteur in inspectie

Categorie: Nieuwe functionaliteit

### Omschrijving

In een inspectie is het mogelijk om een inspecteur te koppelen. Wanneer er een inspecteur wordt gekoppeld en een handtekening toegevoegd is dan wordt de handtekening op het certificaat getoond. Voorheen was het alleen mogelijk om te zoeken op de naam van de inspecteur, nu is het ook mogelijk om te zoeken op inspecteur ID zodat eenvoudiger de juiste inspecteur aan een inspectie kan worden gekoppeld.



The screenshot displays the CENTIX DEMO web application interface. The top navigation bar includes 'Objecten', 'Locaties', 'Relaties', 'Orders', 'Artikelen (verkoop & verhuur)', 'Workflow', and 'Extra'. The main content area is divided into several sections:

- Details:** Contains fields for 'Resultaat' (with status icons: green check, red X, grey circle, and grey square), 'Resultaat datum' (dd / mm / yyyy), and 'Notitie' (a text area).
- Samenvatting:** Shows 'Inspectie plan' as 'NEN 3140 Keuring'.
- Voortgang:** Shows 'Vragen beantwoord' as '0/0'.
- Object:** Displays an image of an industrial vacuum cleaner and the ID '020173'.
- Inspecteur:** Features a search field for 'Inspecteur' with a dropdown menu. The dropdown shows 'P. de Inspecteur (Piet)' selected, with a red arrow pointing to it. Other options include 'CENTIX - Centix B.V.' and 'Uitgebreid zoeken (F4)'.

Buttons for 'Opslaan' and 'Inspectie afronden' are visible in the top right corner.

Document Classificatie: Internal use

Versie: 1.0 / Status: Published

Gepubliceerd op: 31-12-2020 / Review periode: Never

Paginnummer: 7 van 16

Release notes: Centix Online 4.5.14.0



## 97659 – Personen – Persoon toevoegen via relatie frontoffice

Categorie: Gecorrigeerde functionaliteit

### Omschrijving

Wanneer er via /relations.aspx een contactpersoon werd toegevoegd, dan werd deze niet altijd aan een relatie toegevoegd. Hierdoor kwam deze niet als contactpersoon tevoorschijn. De relatie wordt nu meegenomen als een contactpersoon wordt toegevoegd zodat deze na het toevoegen meteen onder het tabblad 'contactpersonen' zal staan.

The screenshot shows the Centix B.V. web application interface. At the top, there is a navigation menu with items: Objecten, Locaties, Relaties, Orders, Artikelen (verkoop & verhuur), Workflow, and Extra. Below the navigation, there are three action buttons: WIZIG RELATIE, VERWIJDER RELATIE, and UPLOAD DOCUMENT. The main content area is titled 'Centix B.V.' and has four tabs: Overzicht, Adressen, Contactpersonen, and Extra. The 'Contactpersonen' tab is active. Below the tabs, there is a '+ NIEUWE PERSOON' button and a search bar with a dropdown menu set to 'Actief' and a search button labeled 'Filters (0)'. Below the search bar is a table with the following columns: Persoon ID, Voornaam, Tussenvoegsel, Achternaam, E-mail, Relatie ID, and Gebruikersnaam. The table contains one row of data: 100359, John de Rooij - Cen, de Rooij, de Rooij, CENTIX, and jderooij@centix.com. At the bottom of the table, it says '1 resultaten in 0.108 seconden'.

## 107497 – Personen – Introductie nieuwe gebruikersaanvragen automatische response

Categorie: Nieuwe functionaliteit

### Omschrijving

De auto responder welke e-mails verstuurt als er een nieuwe gebruiker wordt aangevraagd is toegevoegd aan de Web omgeving.

**Document Classificatie: Internal use**

Versie: **1.0** / Status: **Published**

Gepubliceerd op: 31-12-2020 / Review periode: Never

Paginnummer: 8 van 16

Release notes: Centix Online 4.5.14.0

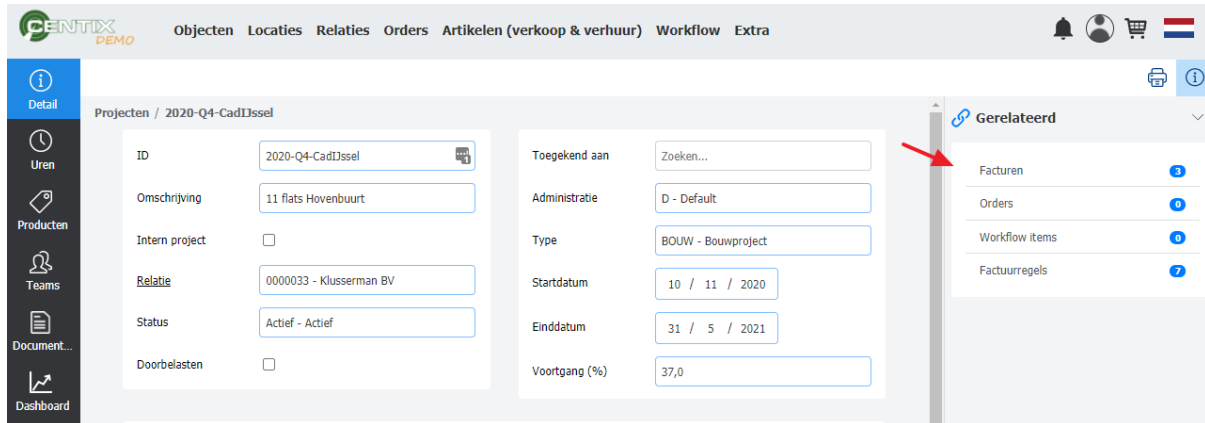


## 104715 – Projecten – Verwijzing naar facturen vanuit projectdetail

Categorie: Nieuwe functionaliteit

### Omschrijving

Vanuit het projectdetail bestond nog niet de mogelijkheid om rechtstreeks naar de bijbehorende facturen te navigeren. Via /backoffice/projects is in het projectdetail de knop 'facturen' toegevoegd aan de rechterkant van het scherm.



## 104974 – Workflow – Mogelijkheid tot openen contract vanuit detail

Categorie: Nieuwe functionaliteit

### Omschrijving

In het workflowdetail is het mogelijk om een contract te koppelen aan een melding of werkorder. Wanneer een contract gekoppeld is aan het workflowitem dan kan er op 'contract' worden geklikt om doorverwezen te worden naar het gekoppelde contract.



## Document Classificatie: Internal use

Versie: 1.0 / Status: Published

Gepubliceerd op: 31-12-2020 / Review periode: Never

Paginnummer: 9 van 16

Release notes: Centix Online 4.5.14.0

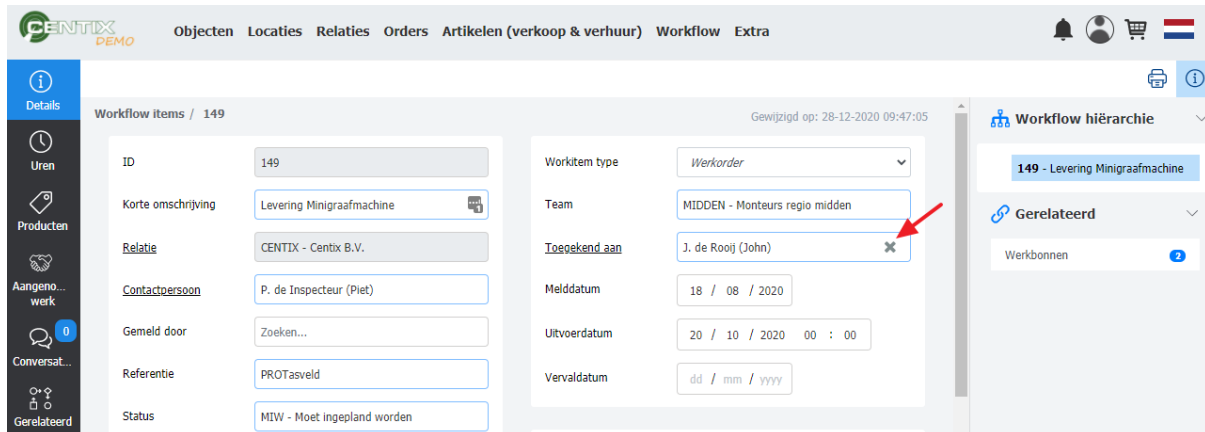


## 105192 – Workflow – Leeg kunnen maken van ‘toegekend aan’

Categorie: Gecorrigeerde functionaliteit

### Omschrijving

Het leegmaken van het veld ‘toegekend aan’ in het workflowdetail werkte in sommige gevallen niet. De meest recente persoon werd na het opslaan weer getoond. Wanneer er nu op het kruisje wordt geklikt, wordt de persoon leeggemaakt en blijft deze leeg na het opslaan van het workflowitem.

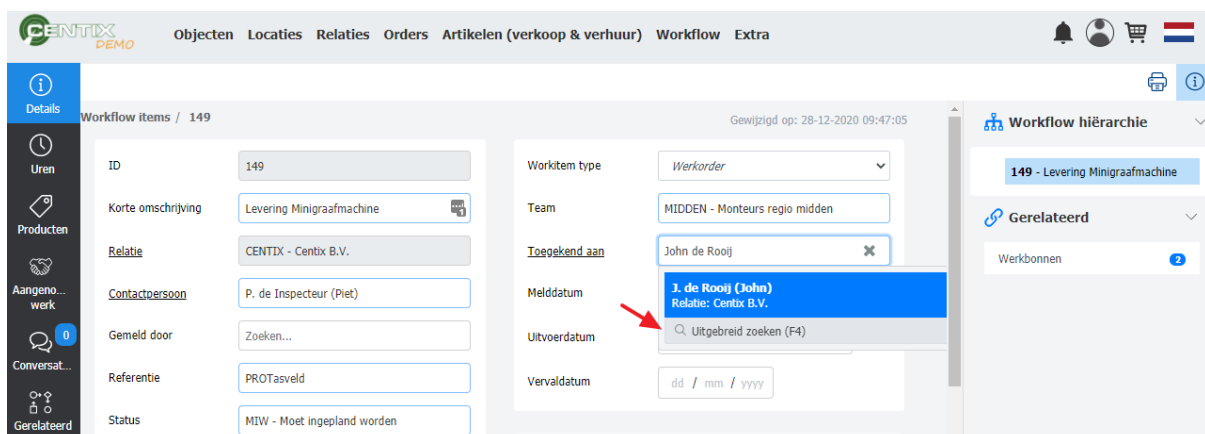


## 105847 – Workflow – Uitgebreid zoeken bij veld ‘toegekend aan’

Categorie: Nieuwe functionaliteit

### Omschrijving

In het workflow detail is de functionaliteit om uitgebreid te zoeken toegevoegd aan het veld ‘toegekend aan’. Door middel van het uitgebreid zoeken is het mogelijk om bijvoorbeeld op relatie, e-mailadres maar ook op gebruikersnaam of persoons ID te zoeken.



## Document Classificatie: Internal use

Versie: 1.0 / Status: Published

Gepubliceerd op: 31-12-2020 / Review periode: Never

Paginnummer: 10 van 16

Release notes: Centix Online 4.5.14.0



## 107409 – Producten – Gearchiveerde producten worden getoond bij ‘snel toevoegen’

Categorie: Gewijzigde functionaliteit

### Omschrijving

In de schermen waar het mogelijk is om producten toe te voegen door middel van een balk bovenin, werden ook de gearchiveerde producten getoond. Hierdoor werd weleens een gearchiveerd product gekozen. Nu wordt in zowel deze balk, als bij het uitgebreid zoeken alleen de actieve producten getoond in de volgende schermen:

- Inkooporderdetail
- Orderdetail
- Factuurdetail
- Order sjablonen

Product	Omschrijving	Prijs	Verhuurd vanaf
<input type="checkbox"/> Grondstamper 50 kg	Grondstamper 50 kg	0,00	19-2-2020
<input checked="" type="checkbox"/> Minigraafmachine 1T	Minigraafmachine 1T	0,00	10-2-2020
<input type="checkbox"/> Schaftwagen 400 cm met bergho...	Schaftwagen 400 cm met berghok en toilet	0,00	10-2-2020
<input type="checkbox"/> Diamant-Dozenboormachine	Diamant-Dozenboormachine	0,00	

## 98782 – Orders – Link naar verhuurretourlijsten vanuit orderdetail

Categorie: Gecorrigeerde functionaliteit

### Omschrijving

In het orderdetail is het mogelijk om te navigeren naar onder andere de verhuurretourlijsten. Echter werd in deze link niet juist verwezen naar de goede order waardoor de verkeerde verhuurretourlijsten werden getoond. De link is aangepast zodat nu naar de goede verhuurretourlijsten wordt verwezen.

**Document Classificatie: Internal use**

Versie: **1.0** / Status: **Published**

Gepubliceerd op: 31-12-2020 / Review periode: Never

Paginnummer: 11 van 16

Release notes: Centix Online 4.5.14.0



## 104972 – Facturatie – Decimalen in het aantal bij conceptfacturen

Categorie: Gewijzigde functionaliteit

### Omschrijving

Bij het toevoegen van factuurregels was het voorheen niet mogelijk om met decimalen te werken. De functionaliteit om tot twee decimalen toe te voegen aan het aantal zorgt ervoor dat er bijvoorbeeld met halve uren gewerkt kan worden.

The screenshot shows the 'Factuurregel details' form in the Centix web application. The form is divided into two columns. The left column contains fields for 'Type' (Verkoop), 'Product' (UUR-MONTEUR - Uurtarif monteur), 'Aantal' (1,5), 'Omschrijving' (Uurtarif monteur), 'Referentie', and 'Koop/terugkoop' (0 %). The right column contains fields for 'Productprijs' (110,00), 'Blokkeer prijs' (checkbox), 'Korting' (0 %), 'Prijs' (110), 'BTW code' (VBDLH - BTW 21.0 % verkopen), 'Subtotaal' (165), and 'Subtotaal BTW bedrag' (34,65). A red arrow points to the 'Aantal' field.

## 106717 – Facturatie – Factuurregels openen wanneer afleverpersoon niet is ingevuld

Categorie: Gecorrigeerde functionaliteit

### Omschrijving

Wanneer de afleverpersoon op de factuurregel niet was ingevuld, dan was het in sommige gevallen niet mogelijk om de factuurregel te openen. De afleverpersoon op de factuurregel is niet zichtbaar in de Web omgeving omdat deze op de factuur is ingesteld. Achter de schermen wordt de afleverpersoon op de factuurregel ingevuld.

## 107481 – Facturatie – Veld aantal wijzigt na wijzigen factuurregel

Categorie: Gecorrigeerde functionaliteit

### Omschrijving

Wanneer in het factuurdetail de factuurregel werd gewijzigd, dan werd het aantal gewijzigd naar het project Auto ID.

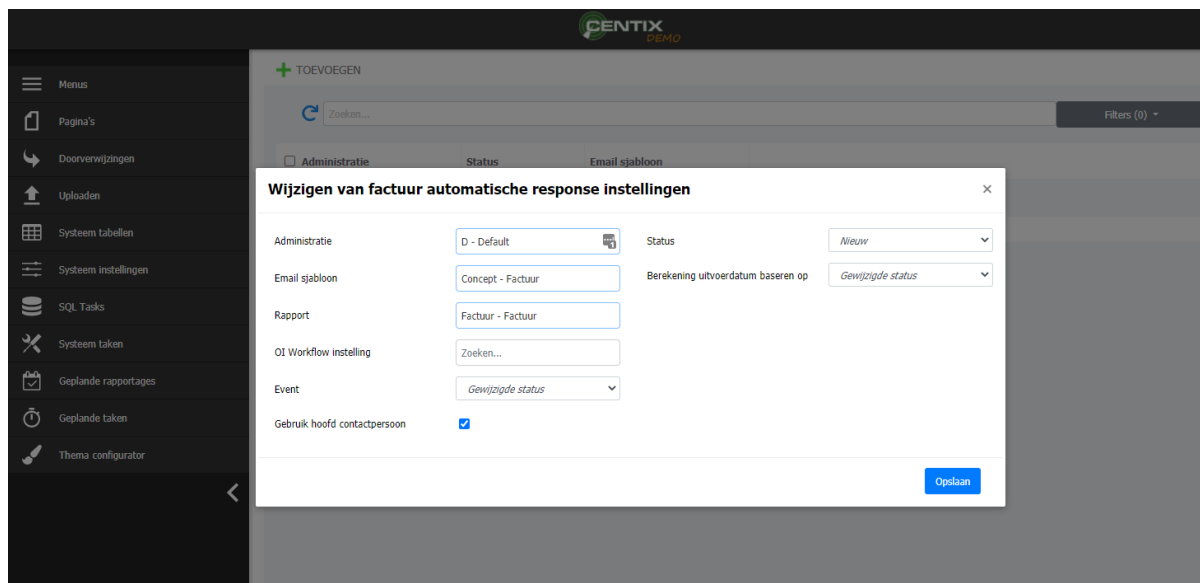
## 107610 – Facturatie – Introductie automatische response instellingen

Categorie: Nieuwe functionaliteit

### Omschrijving

De automatische response voor de facturatie is toegevoegd aan de Web omgeving. Deze instellingen zijn te benaderen wanneer recht 7.20 – *manage invoice autoresponse settings* zijn toegekend.

Middels de automatische response is het mogelijk om de facturen automatisch te laten versturen.



## 107491 – Inkoop – Introductie automatische response instellingen

Categorie: Nieuwe functionaliteit

### Omschrijving

Voor zowel de inkoopfacturatie als de inkooporders zijn de automatische response instellingen geïntroduceerd. De automatische response instellingen zijn te vinden in de systeem tabellen en te vinden als de volgende rechten zijn toegekend:

- 7.19 – *Manage purchase order autoresponse settings*
- 7.21 – *Manage purchase invoice autoresponse settings*

## Document Classificatie: Internal use

Versie: 1.0 / Status: Published

Gepubliceerd op: 31-12-2020 / Review periode: Never

Paginnummer: 13 van 16

Release notes: Centix Online 4.5.14.0



## 101002 – Contracten – Introductie contracttype

Categorie: Nieuwe functionaliteit

### Omschrijving

Het aanmaken en beheren van nieuwe contracttypes is geïntroduceerd in de Web omgeving. De contracttypes waren voorheen al beschikbaar in Centix Office maar zijn volgens de nieuwe standaarden in Centix Web geïmplementeerd.

Contracttypes kunnen worden toegevoegd wanneer recht 7.16 – *manage contract types* is toegekend.

**Document Classificatie: Internal use**

Versie: **1.0** / Status: **Published**

Gepubliceerd op: 31-12-2020 / Review periode: Never

Paginnummer: 14 van 16

Release notes: Centix Online 4.5.14.0



[107488 – Contracten – Introductie contract automatische response instellingen](#)

Categorie: Nieuwe functionaliteit

#### Omschrijving

Ook de contract automatische response instellingen zijn in deze versie toegevoegd. Om deze instellingen te benaderen dient recht *7.16 – Manage contract types* te zijn toegekend.

Wanneer een contract wordt gewijzigd kan er een e-mail worden gestuurd naar bijvoorbeeld de hoofd contactpersoon.

## Koppelingen

[107439 – Exact Globe - Projecten](#)

Categorie: Gecorrigeerde functionaliteit

#### Omschrijving

Het importeren van de projecten met de Exact Globe koppeling is toegevoegd, de nieuwe instellingen zijn te vinden als de koppeling met Exact Globe is ingeregeld.

## API

[107478– API - ArticleID vervangen door ProductID in alle endpoints](#)

**Categorie: Gecorrigeerde functionaliteit**

#### Omschrijving

In alle endpoints is de articleID tag vervangen door ProductID.

Deze wijziging is breaking voor bestaande API implementaties maar wordt doorgevoerd vanwege het feit dat het een voortijdige (prerelease) versie betreft.

**Document Classificatie: Internal use**  
Versie: **1.0** / Status: **Published**  
Gepubliceerd op: 31-12-2020 / Review periode: Never  
Paginanummer: 15 van 16  
Release notes: Centix Online 4.5.14.0



## 103905– API - Producten

Categorie: Nieuwe functionaliteit

### Omschrijving

#### ProductCategories

GET	/productcategories	Gets the list.	🔒
GET	/productcategories/{autoid}	Gets the specified item.	🔒

#### ProductGroups

GET	/productgroups	Gets the list.	🔒
GET	/productgroups/{autoid}	Gets the specified item.	🔒

#### ProductLines

GET	/productlines	Gets the list.	🔒
GET	/productlines/{autoid}	Gets the specified item.	🔒

#### Products

GET	/products/rental	Get a list of products	🔒
POST	/products/rental	Creates the specified item.	🔒
GET	/products/rental/{autoid}	Gets the specified item.	🔒
PUT	/products/rental/{autoid}	Updates the specified item.	🔒
DELETE	/products/rental/{autoid}	Deletes the specified item.	🔒
GET	/products/sales	Get a list of products	🔒
POST	/products/sales	Creates the specified item.	🔒
GET	/products/sales/{autoid}	Gets the specified item.	🔒
PUT	/products/sales/{autoid}	Updates the specified item.	🔒
DELETE	/products/sales/{autoid}	Deletes the specified item.	🔒

#### ProductStatuses

GET	/productstatuses	Gets the list.	🔒
GET	/productstatuses/{autoid}	Gets the specified item.	🔒

Aan deze publicatie kunnen geen rechten worden ontleend. Ondanks de zorg en nauwkeurigheid waarmee de informatie wordt samengesteld, kan dit materiaal informatie bevatten die incorrect en/of incompleet is. Centix B.V. is niet aansprakelijk voor de directe of indirecte schade die een gevolg is van het gebruik van de informatie van deze publicatie.

**Document Classificatie: Internal use**  
Versie: **1.0** / Status: **Published**  
Gepubliceerd op: 31-12-2020 / Review periode: Never  
Paginanummer: 16 van 16  
Release notes: Centix Online 4.5.14.0



#### ProductSuppliers

GET	/productsuppliers	Get a list of products	🔒
POST	/productsuppliers	Creates the specified item.	🔒
GET	/productsuppliers/{autoid}	Gets the specified item.	🔒
PUT	/productsuppliers/{autoid}	Updates the specified item.	🔒
DELETE	/productsuppliers/{autoid}	Deletes the specified item.	🔒

#### ProductUnits

GET	/productunits	Gets the list.	🔒
GET	/productunits/{autoid}	Gets the specified item.	🔒

#### ProductWarehouses

GET	/productwarehouses	Get a list of products	🔒
POST	/productwarehouses	Creates the specified item.	🔒
GET	/productwarehouses/{autoid}	Gets the specified item.	🔒
PUT	/productwarehouses/{autoid}	Updates the specified item.	🔒
DELETE	/productwarehouses/{autoid}	Deletes the specified item.	🔒

## 105131– API - TimeSchedule

Categorie: Nieuwe functionaliteit

### Omschrijving

#### TimeSchedules

GET	/timeschedules	Gets the list.	🔒
GET	/timeschedules/{autoid}	Gets the specified item.	🔒

## 105133– API - MI-Plan

Categorie: Nieuwe functionaliteit

### Omschrijving

#### MIPlans

GET	/miplans	Gets the list.	🔒
GET	/miplans/{autoid}	Gets the specified item.	🔒

## 105133– API - Swagger UI is traag

Categorie: Gecorrigeerde functionaliteit

### Omschrijving

De URL `api/v1/swagger/ui/index` was erg traag bij het inladen.

Aan deze publicatie kunnen geen rechten worden ontleend. Ondanks de zorg en nauwkeurigheid waarmee de informatie wordt samengesteld, kan dit materiaal informatie bevatten die incorrect en/of incompleet is. Centix B.V. is niet aansprakelijk voor de directe of indirecte schade die een gevolg is van het gebruik van de informatie van deze publicatie.