

Inhoud

Web.....	2
101621 – Introductie werkbare dagen	2
105020 – Objecten – Finetunen objectnummers.....	2
104489 – Notitie velden voorzien van timestamp mogelijkheid.....	3
106368 – Objecten – Toevoegen van documenten bij objecttypes	4
105614 – Locaties – Sublocatie ontkoppelen wordt geen bevestiging getoond.....	4
105848 – Workflow detail - uitgebreid zoeken bij veld ‘product locatie’	5
106624 – Planning – Toevoegen workflowitems toonde alle workflowitems	5
101618 – Orders – Introductie prijslijsten	5
102020 – Orders - filteren afleverdatum toevoegen.....	7
105616 – Orders – Retourneren van objecten gaf onduidelijke foutmelding.....	8
105961 – Picklijsten – link naar orderdetail via het order ID	8
105964 – Picklijsten - afdrukken van gehele dataset beschikbaar stellen	9
105584 – Contracten – Introductie contract systeeminstellingen	9
105615 – Facturatie – Verbeteringen factuurdetail	9
106338– Systeemtaken – log bevat veelvuldig foutmeldingen van NotificationEventStreamController	9
105135 / 105918 – API ObjectMISchedule / ObjectInspectie	10
106373– API Object PUT omschrijving + omschrijving 2 werkt niet.....	10
Logistics app.....	10
99644 – Centix logistics lange omschrijvingen komen niet volledig op scherm.....	10

Document Classificatie: Internal use

Versie: **1.0** / Status: **Published**

Gepubliceerd op: 1-12-2020 / Review periode: Never

Paginnummer: 2 van 10

Release notes: Centix Online 4.5.12.0



Web

101621 – Introductie werkbare dagen

Categorie: Nieuwe functionaliteit

Omschrijving

Het onderhoud van de werkbare dagen is nu ook in Centix Online beschikbaar. Voor de werkbare dagen dient het recht *7.13 - Manage workable days* te worden toegekend. De werkbare dagen hebben eenzelfde implementatie als in Centix Office alleen met het uiterlijk van Centix Web.

Beschikbare dagen:	
Maandag	<input checked="" type="checkbox"/>
Dinsdag	<input checked="" type="checkbox"/>
Woensdag	<input checked="" type="checkbox"/>
Donderdag	<input checked="" type="checkbox"/>
Vrijdag	<input checked="" type="checkbox"/>
Zaterdag	<input type="checkbox"/>
Zondag	<input type="checkbox"/>

105020 – Objecten – Finetunen objectnummers

Categorie: Gewijzigde functionaliteit

Omschrijving

Ook het objectnummers werkblad in het admin panel is omgebouwd naar de nieuwe methodiek zodat deze sneller werkt. Naast de nieuwe methodiek is daarnaast de functionaliteit om in bulk af te drukken toegevoegd. Het in bulk afdrukken kan via het icoontje met de drie stippen rechts bovenin.

Omdat het overzicht vernieuwd is er een nieuw recht toegevoegd. Dit recht dient te worden toegekend om bij de objectnummers te komen: *7.12 - Manage object codes*

Document Classificatie: Internal use

Versie: 1.0 / Status: Published

Gepubliceerd op: 1-12-2020 / Review periode: Never

Paginnummer: 3 van 10

Release notes: Centix Online 4.5.12.0



104489 – Notitie velden voorzien van timestamp mogelijkheid

Categorie: Nieuwe functionaliteit

Omschrijving

Een functie welke in Centix Office veel gebruikt werd was het invoegen van de naam en het tijdstip van de ingelogde gebruiker in diverse velden. Deze functionaliteit is toegevoegd aan verschillende notatievelden waaronder in het relatiedetail. Door dubbel te klikken op het notatieveld komt de 'timestamp' tevoorschijn waarna men eenvoudig een zin of situatie kan typen.

The screenshot displays the Centix Office interface for a relationship detail page. The top navigation bar includes 'Objecten', 'Locaties', 'Relaties', 'Orders', 'Artikelen (verkoop & verhuur)', 'Workflow', and 'Extra'. The main content area is titled 'Relatie / BenF' and shows a profile picture of a hammer and wrench with 'B&F' written on it. Below the profile picture are input fields for 'Website' (https://bertenfred.nl), 'Email', 'Telefoonnummer' (0348-471040), and 'Faxnummer'. To the right, there are fields for 'ID' (BenF), 'Naam' (Bert & Fred Bouw), 'Naam 2', 'Relatiegroep' (A - Algemeen), 'Particulier' (checkbox), 'Eigen organisatie' (checkbox), 'Taal' (NL - Nederlands), 'Status' (A - Actief), and 'Concernrelatie' (Zoeken...). A 'Notitie' section at the bottom shows a notification from 'T. van Geijlswijk (Tiffany) (30-11-2020 19:24)' with the text 'Facturen in CC naar de projectmanager'. On the right side, there is a 'Gerelateerd' sidebar with a list of related items: Personen (2), Objecten (33), Object locaties (33), Locaties (6), Projecten (0), Contracten (0), Workflow items (1), Werkbonnen (2), Orders (1), Retourbasket regels (0), and Facturen (5).

Document Classificatie: Internal use

Versie: 1.0 / Status: Published

Gepubliceerd op: 1-12-2020 / Review periode: Never

Paginnummer: 4 van 10

Release notes: Centix Online 4.5.12.0



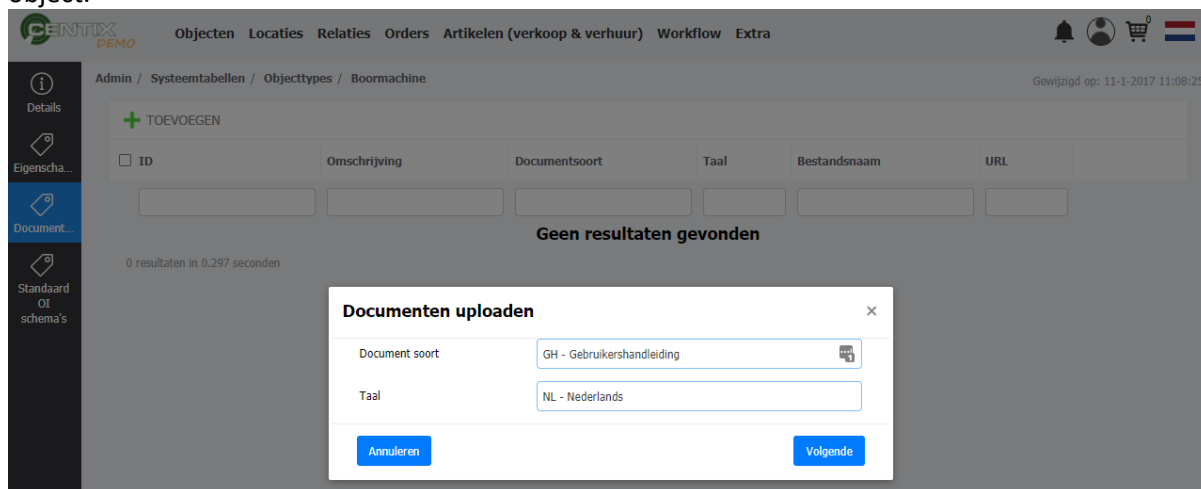
106368 – Objecten – Toevoegen van documenten bij objecttypes

Categorie: Nieuwe functionaliteit

Omschrijving

In het objecttype scherm is de mogelijkheid om documenten aan objecttypes toe te voegen geïmplementeerd. Voorheen was het alleen mogelijk om de documenten te bekijken welke waren toegevoegd, nu is het ook mogelijk om via het admin panel → systeemtabellen → objecttypes een document aan een objecttype toe te voegen.

Deze zal daarna bij elk object met dat objecttype worden toegevoegd bij het aanmaken van het object.

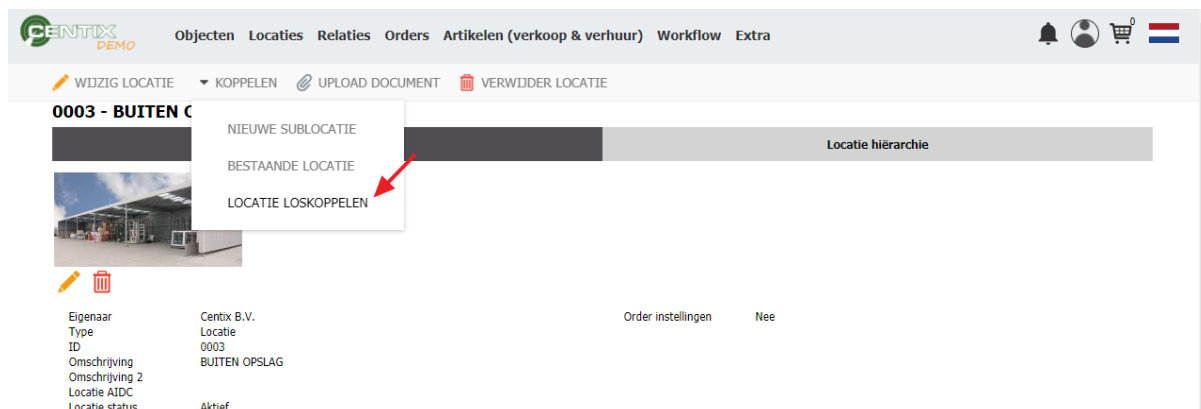


105614 – Locaties – Sublocatie ontkoppelen wordt geen bevestiging getoond

Categorie: Gewijzigde functionaliteit

Omschrijving

Voorheen werd het loskoppelen van locaties gedaan door in de locatie hiërarchie naast de specifieke locatie op 'ontkoppelen' te klikken. Omdat dit op een onhandige plek zat is ervoor gekozen deze functionaliteit te verplaatsen. Het loskoppelen van locaties zit nu in het menu onder 'koppelen'.



105848 – Workflow detail - uitgebreid zoeken bij veld 'product locatie'

Categorie: Gewijzigde functionaliteit

Omschrijving

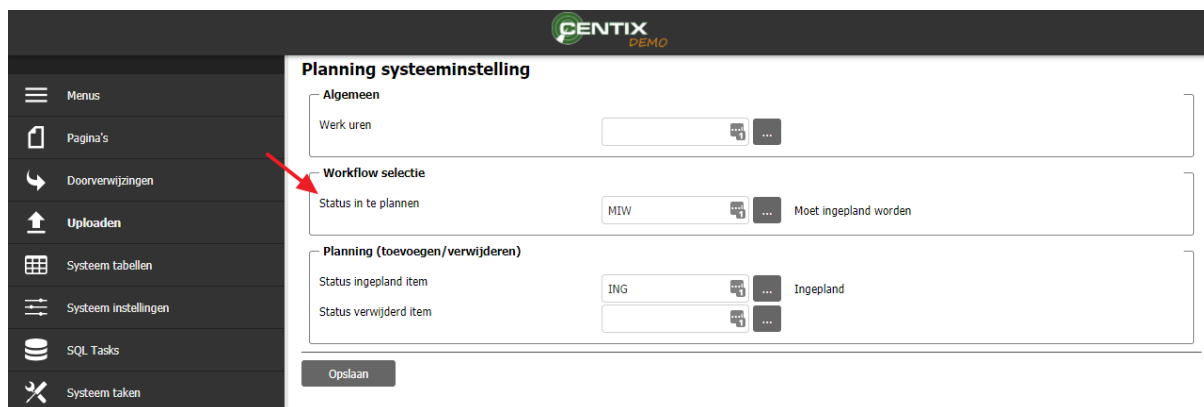
Het uitgebreid zoeken van een product locatie is toegevoegd in het workflowdetail. Door middel van F4 of het klikken op uitgebreid zoeken wordt er een pop-up getoond waarmee men uitgebreid naar een product locatie kan zoeken. Hier kan men onder andere filteren, sorteren en zoeken op verschillende velden.

106624 – Planning – Toevoegen workflowitems toonde alle workflowitems

Categorie: Gewijzigde functionaliteit

Omschrijving

Wanneer er een workflowitem toegevoegd werd aan de planning dan werd in het workflowitem overzicht alle items getoond. Dit is weer aangepast zodat alleen de items worden getoond die nog ingepland moeten worden. De instelling voor de in te plannen workflowitems is te vinden in het admin panel bij de planning systeem instellingen.



Planning systeeminstelling

Algemeen

Werk uren

Workflow selectie

Status in te plannen: MIW (Moet ingepland worden)

Planning (toevoegen/verwijderen)

Status ingepland item: ING (Ingepland)

Status verwijderd item

Opslaan

101618 – Orders – Introductie prijslijsten

Categorie: Nieuwe functionaliteit

Omschrijving

In de Web omgeving zijn de prijslijsten toegevoegd. De prijslijsten zijn te vinden in de systeem tabellen en zijn te benaderen als men het recht *7.14 - Manage Pricelists* heeft toegekend. De prijslijsten hebben eenzelfde implementatie als in Centix Office alleen dan met de vernieuwde look van Centix Web.

Document Classificatie: Internal use

Versie: **1.0** / Status: **Published**

Gepubliceerd op: 1-12-2020 / Review periode: Never

Paginanummer: 6 van 10

Release notes: Centix Online 4.5.12.0

A screenshot of the CENTIX DEMO web application. The top navigation bar includes 'Objecten', 'Locaties', 'Relaties', 'Orders', 'Artikelen (verkoop & verhuur)', 'Workflow', and 'Extra'. A sidebar on the left contains 'Detail', 'Producten', and 'Categorieën'. The main content area shows a configuration form for a price list with the following fields:

ID	<input type="text" value="100%"/>
Omschrijving	<input type="text" value="huurvrij"/>
Type	<input type="text" value="Object verhuur"/>
Status	<input type="text" value="A - Actief"/>

The breadcrumb trail is 'Admin / Systeentabellen / Prijslijsten / 100%' and the last update timestamp is 'Gewijzigd op: 28-1-2019 16:06:41'.

Met de prijslijsten is het mogelijk om kortingen of toeslagen op producten te calculeren in de orders, facturen contracten en workflowmodules. Voor de orders en facturen geldt dat het mechanisme zowel bij de in- als bij de verkoop werkt.

De kortingen en toeslagen kunnen bijvoorbeeld voor een bepaald product, categorieën gelden (met staffels).

Document Classificatie: Internal use

Versie: **1.0** / Status: **Published**

Gepubliceerd op: 1-12-2020 / Review periode: Never

Paginnummer: 7 van 10

Release notes: Centix Online 4.5.12.0



102020 – Orders - filteren afleverdatum toevoegen

Categorie: Nieuwe functionaliteit

Omschrijving

Naast de filter om te kunnen filteren op de 'van' en 'tot' orderdatum is het nu ook mogelijk om te filteren op 'van' en 'tot' afleverdatum.

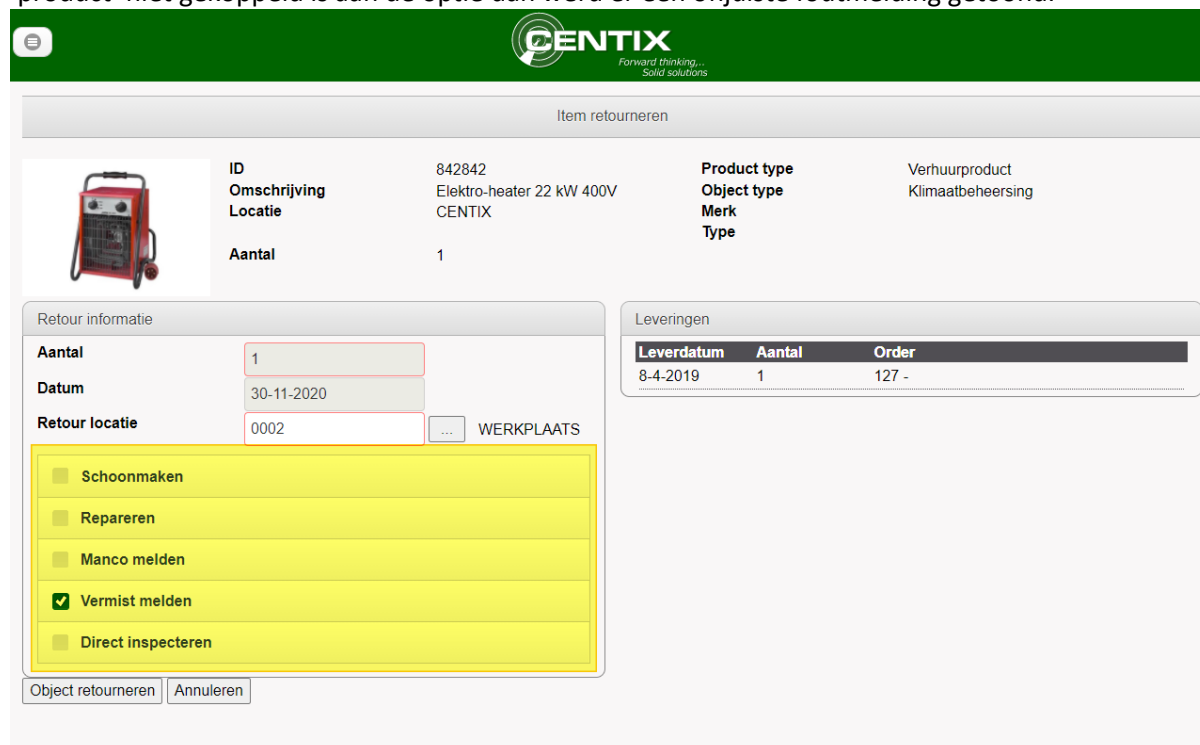
The screenshot shows the Centix web application interface. At the top, there is a navigation bar with the Centix logo and menu items: Objecten, Locaties, Relaties, Orders, Artikelen (verkoop & verhuur), Workflow, Extra. Below the navigation bar, there are icons for WINKELWAGEN, OFFERTE, and ORDER. The main content area displays a table of orders with columns: ID, Omschrijving, Orderdatum, Aflieverdatum, Aflieverrelatie ID, and Aflieverrelatie n. A search bar is visible at the top right of the table area. A filter panel is open on the right side, showing various filter options: Afliever relatie, Afliever locatie, Factuur relatie, Administratie, Order datum van, Order datum tot, Aflieverdatum van, and Aflieverdatum tot. A red arrow points to the 'Aflieverdatum van' and 'Aflieverdatum tot' fields, indicating the new functionality. A 'Zoeken' button is located at the bottom of the filter panel.

105616 – Orders – Retourneren van objecten gaf onduidelijke foutmelding


Categorie: Gewijzigde functionaliteit

Omschrijving

Wanneer een retour wordt aangemaakt, er wordt gekozen om een van de retouropties te kiezen zoals bijvoorbeeld vermissing dan wordt er een 'product' in rekening gebracht. Echter als dit 'product' niet gekoppeld is aan de optie dan werd er een onjuiste foutmelding getoond.



Item retourneren

	ID 842842	Product type Verhuurproduct
Omschrijving Elektro-heater 22 kW 400V	Object type Klimaatbeheersing	
Locatie CENTIX	Merk CENTIX	
Aantal 1	Type Type	

Retour informatie

Aantal 1

Datum 30-11-2020

Retour locatie 0002 WERKPLAATS

- Schoonmaken
- Repareren
- Manco melden
- Vermist melden
- Direct inspecteren

Object retourneren Annuleren

Leveringen

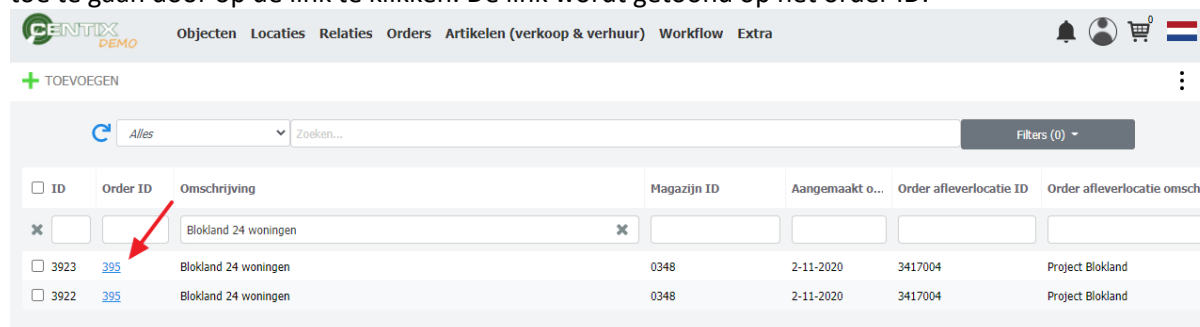
Leverdatum	Aantal	Order
8-4-2019	1	127 -

105961 – Picklijsten – link naar orderdetail via het order ID

Categorie: Nieuwe functionaliteit

Omschrijving

Zoals in meerdere overzichten is het nu ook mogelijk om bij het picklijstenoverzicht naar de order toe te gaan door op de link te klikken. De link wordt getoond op het order ID.



Objekten Locaties Relaties Orders Artikelen (verkoop & verhuur) Workflow Extra

+ TOEVOEGEN

Alles Zoeken... Filters (0)

ID	Order ID	Omschrijving	Magazijn ID	Aangemaakt o...	Order afleverlocatie ID	Order afleverlocatie omsch
x		Blokland 24 woningen	x			
<input type="checkbox"/>	395	Blokland 24 woningen	0348	2-11-2020	3417004	Project Blokland
<input type="checkbox"/>	395	Blokland 24 woningen	0348	2-11-2020	3417004	Project Blokland

Document Classificatie: Internal use

Versie: **1.0** / Status: **Published**

Gepubliceerd op: 1-12-2020 / Review periode: Never

Paginnummer: 9 van 10

Release notes: Centix Online 4.5.12.0



[105964 – Picklijsten - afdrukken van gehele dataset beschikbaar stellen](#)

Categorie: Nieuwe functionaliteit

Omschrijving

Ook bij de picklijsten is het mogelijk om de gehele dataset af te drukken. Dit kan men doen door middel van het icoontje met de drie stippen rechts bovenin.

[105584 – Contracten – Introductie contract systeeminstellingen](#)

Categorie: Nieuwe functionaliteit

Omschrijving

De systeeminstellingen met betrekking tot de contracten zijn in deze versie geïntroduceerd in Centix Web. Om de contract systeeminstellingen te mogen benaderen dient het recht *6.6 - Manage contract system settings* te worden toegekend.

[105615 – Facturatie – Verbeteringen factuurdetail](#)

Categorie: Nieuwe functionaliteit

Omschrijving

Net als bij het workflowdetail in de vorige versie zijn een aantal verbeteringen in het factuurdetail. In de volgende velden zijn verbeteringen doorgevoerd:

- Factuurpersoon
- Afleverpersoon
- Afleverlocatie
- Toegekend aan
- Project

Met name zijn hier filters aan toegevoegd en de mogelijkheid om uitgebreid te filteren.

[106338– Systeemtaken – log bevat veelvuldig foutmeldingen van NotificationEventStreamController](#)

Categorie: Gecorrigeerde functionaliteit

Omschrijving

Door de wijziging met de notificaties (het belletje) in Centix Web werd er regelmatig een aaneen lopende rij van foutmeldingen in het logboek getoond. Deze foutmeldingen zijn nu niet meer aan de orde.

Document Classificatie: Internal use

Versie: **1.0** / Status: **Published**

Gepubliceerd op: 1-12-2020 / Review periode: Never

Paginnummer: 10 van 10

Release notes: Centix Online 4.5.12.0



105135 / 105918 – API ObjectMISchedule / ObjectInspectie

Categorie: Nieuwe functionaliteit

Omschrijving

ObjectMISchedules

GET	/objectmiseschedules	Get a list of object mi schedules	🔒
POST	/objectmiseschedules	Creates the specified item.	🔒
GET	/objectmiseschedules/{autoid}	Gets the specified item.	🔒
DELETE	/objectmiseschedules/{autoid}	Deletes the specified autoid.	🔒
PATCH	/objectmiseschedules/{autoid}	Updates the specified item.	🔒
POST	/objectmiseschedules/{autoid}/inspection	Create new inspection with external certificate for Object MI Schedule	🔒

106373– API Object PUT omschrijving + omschrijving 2 werkt niet

Categorie: Gecorrigeerde functionaliteit

Omschrijving

De omschrijvingen werden in de PUT functie niet bijgewerkt.

Logistics app

99644 – Centix logistics lange omschrijvingen komen niet volledig op scherm

Categorie: Gewijzigde functionaliteit

Omschrijving

Wanneer een veld veel karakters bevatte, dan werd niet altijd de volledige omschrijving hiervan getoond. Dit zorgde voor het afbreken van velden. Door de velden aan te passen zodat ze klikbaar zijn, is het mogelijk om het gehele veld te kunnen lezen. De volgende velden zijn klikbaar gemaakt:

- Omschrijving
- Afleverrelatie
- Magazijn
- Afleverlocatie
- Afleveradres