

Inhoud

| | |
|----------------------------------------------------------------------------------------------------|----|
| Web..... | 2 |
| 100348 – Verwijderen van Single Sign On gebruikers | 2 |
| 100879 – Exportfunctie in overzichten..... | 2 |
| 105802 – Importeren verbetering in rechten..... | 2 |
| 104709– Admin – geplande taken – zoekopdracht en 2 ^e pagina tonen geen resultaten | 2 |
| 103384 – Objecten – Object ID’s met spatie bij openen tabbladen in objectdetail..... | 3 |
| 94306 – Object locaties – Toevoegen Export Object MI print Wizard aan overzicht..... | 3 |
| 103801 – Inspecties – Referentiewaarde van meting op OI plan wordt niet rood omkaderd | 4 |
| 104308 – Inspecties – Standaard antwoord - antwoordtype in OI plan instellingen | 4 |
| 92839 – Workflow – Positienummering | 5 |
| 97919 – Workflow – Mogelijkheid om workflowitems te relateren | 5 |
| 104833 – Workflow – Workflowdetail verbeteringen | 5 |
| 105222 – Workflow – Foutmelding bij opslaan workflow systeem instellingen | 6 |
| 105234 – Workflow – Decimalen kunnen invullen bij aangenomen uren | 6 |
| 105600 – Workflow – ‘Recent’ datasetfilter haalt gearchiveerde workflowitems niet op | 7 |
| 104340 – Planning – Detail van MIW meldingen opvragen..... | 7 |
| 104332 – Producten – Inkoop- verkooporders en facturen niet zichtbaar | 7 |
| 101313 – Orders – Objecten in retour basket worden onterecht geblokkeerd | 7 |
| 105200 – Orders – Uitgebreid zoeken toevoegen aan afleverpersoon op detail..... | 8 |
| 105366 – Orders – Inkooporder maken van order | 8 |
| 105674 – Orders – Afleverdatum toegevoegd aan picklijstoverzicht..... | 8 |
| 102674 – Facturatie – Conceptfactuur telt totaalbedrag niet op..... | 8 |
| 102696 – Facturatie – Weergave facturatieregels werkte onjuist | 9 |
| Logistics App | 9 |
| 69236 – Retourneren van verkoop artikelen..... | 9 |
| API | 10 |
| 105129 – Personen | 10 |
| 105132 – API post/put/delete | 10 |
| 105134 – API objectstatus | 10 |
| Office..... | 11 |
| 105376 – Artikel realisatie op objectniveau | 11 |

Document Classificatie: Internal use

Versie: **1.0** / Status: **Published**

Gepubliceerd op: 16-11-2020 / Review periode: Never

Paginnummer: 2 van 11

Release notes: Centix Online 4.5.11.0



Web

[100348 – Verwijderen van Single Sign On gebruikers](#)

Categorie: gecorrigeerde functionaliteit

Omschrijving

Een gebruiker welke gebruik maakte van Single Sign On kon niet verwijderd worden. Omdat de gebruiker door middel van een identity provider is gecreëerd veroorzaakte het verwijderen een foutmelding.

[100879 – Exportfunctie in overzichten](#)

Categorie: Nieuwe functionaliteit

Omschrijving

In de volgende overzichten is de export geïntroduceerd:

- Retourlijsten
- Inkoopontvangsten

In beide overzichten is het mogelijk om te exporteren volgens grid-layout.

[105802 – Importeren verbetering in rechten](#)

Categorie: gecorrigeerde functionaliteit

Omschrijving

Na de wijziging om gebruikers met een view rol geen rechten te geven om te importeren werd in sommige gevallen deze mogelijkheid ook bij een administrator rol beperkt. Hierdoor kon de administrator niet meer importeren.

[104709– Admin – geplande taken – zoekopdracht en 2^e pagina tonen geen resultaten](#)

Categorie: gecorrigeerde functionaliteit

Omschrijving

In het admin panel → geplande taken is het mogelijk om te zoeken op een specifieke taak. Echter werd na het zoeken geen resultaat getoond.

Daarnaast was het niet mogelijk om een tweede pagina aan te klikken, ook deze gaf geen resultaten.

Document Classificatie: Internal use

Versie: **1.0** / Status: **Published**

Gepubliceerd op: 16-11-2020 / Review periode: Never

Paginnummer: 3 van 11

Release notes: Centix Online 4.5.11.0



[103384 – Objecten – Object ID's met spatie bij openen tabbladen in objectdetail](#)

Categorie: gecorrigeerde functionaliteit

Omschrijving

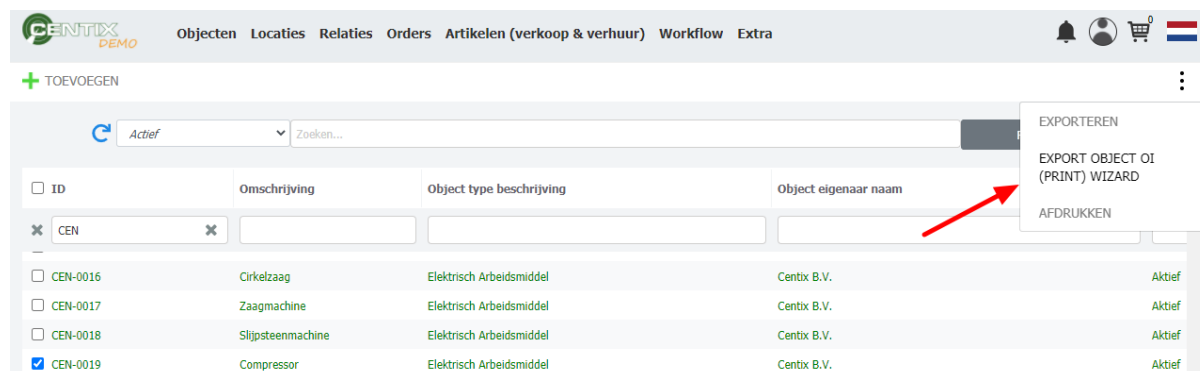
In Centix is het mogelijk om spaties toe te voegen aan de object ID's. Bij het scannen van een QR-code van een object welke een spatie bevat, wordt de URL vervormt. Hierdoor werd er, wanneer er op tabbladen wordt geklikt, een foutmelding getoond. **Object ID's met spaties worden, ongeacht dat dit mogelijk is, niet aangeraden.**

[94306 – Object locaties – Toevoegen Export Object MI print Wizard aan overzicht](#)

Categorie: Nieuwe functionaliteit

Omschrijving

Na het toevoegen van de functionaliteit om de export Object MI print Wizard over de gehele dataset uit te voeren in de objects.aspx, is deze functionaliteit ook toegevoegd in de objectlocaties. De functie is op dezelfde plek te vinden als de export knop.

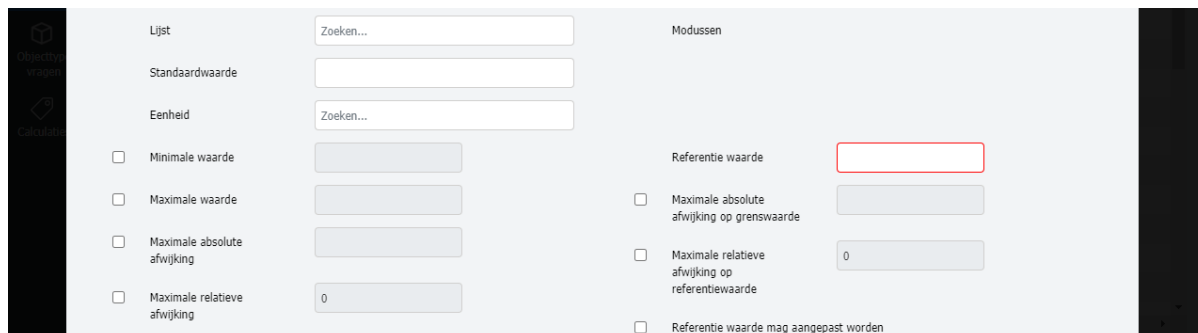


103801 – Inspecties – Referentiewaarde van meting op OI plan wordt niet rood omkaderd

Categorie: Nieuwe functionaliteit

Omschrijving

Op een OI-plan is het verplicht om bij een meetvraag een referentie waarde in te stellen. Dit veld was echter niet op de manier opgemaakt zoals een verplicht veld dient te zijn.



The screenshot shows a configuration form for OI plan settings. On the left, there are fields for 'Lijst' (with a search box), 'Standaardwaarde', and 'Eenheid' (with a search box). Below these are four radio button options: 'Minimale waarde', 'Maximale waarde', 'Maximale absolute afwijking', and 'Maximale relatieve afwijking' (with a value of 0). On the right, under 'Modussen', there is a 'Referentie waarde' field with a red border, and three radio button options: 'Maximale absolute afwijking op grenswaarde', 'Maximale relatieve afwijking op referentiewaarde' (with a value of 0), and 'Referentie waarde mag aangepast worden'.

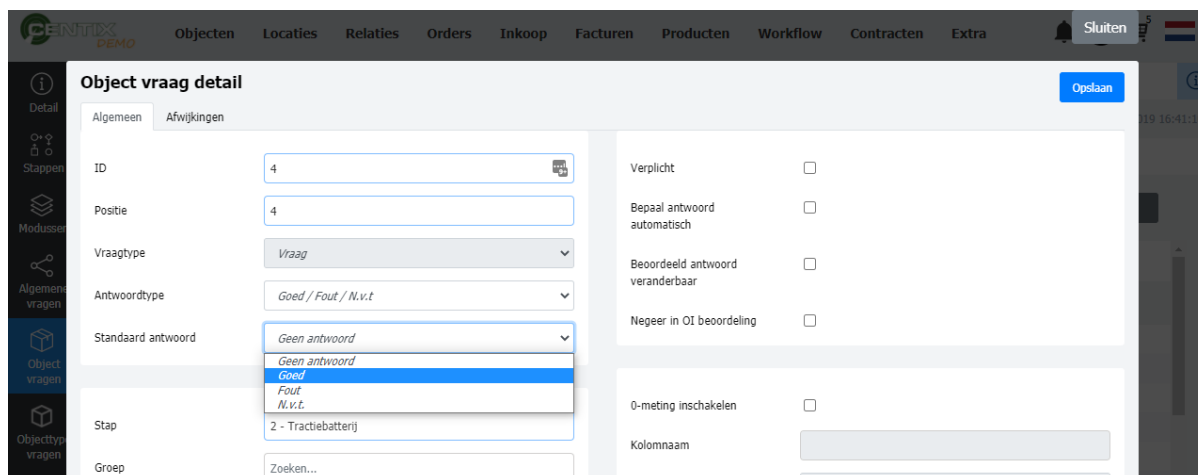
104308 – Inspecties – Standaard antwoord - antwoordtype in OI plan instellingen

Categorie: Nieuwe functionaliteit

Omschrijving

Als antwoordtype op een OI-plan vraag zijn er twee verschillende opties. De keuze tussen Goed / Fout / N.v.t en Ja / Nee / N.v.t..

Wanneer er voor Goed / Fout / N.v.t. werd gekozen dan werd het standaard antwoord niet aangepast en kon er bij het standaard antwoord gekozen worden voor Ja / Nee / N.v.t.



The screenshot shows the 'Object vraag detail' form in the Centix application. The 'Algemeen' tab is active. Fields include 'ID' (4), 'Postie' (4), 'Vraagtype' (Vraag), 'Antwoordtype' (Goed / Fout / N.v.t.), 'Standaard antwoord' (Geen antwoord), 'Stap' (2 - Tractiebatteij), and 'Groep' (Zoeken...). A dropdown menu is open for 'Standaard antwoord', showing options: 'Geen antwoord', 'Goed', 'Fout', and 'N.v.t.'. On the right, there are checkboxes for 'Verplicht', 'Bepaal antwoord automatisch', 'Beoordeeld antwoord veranderbaar', 'Negeer in OI beoordeling', and '0-meting inschakelen'. A 'Kolomnaam' field is also visible.

Document Classificatie: Internal use

Versie: 1.0 / Status: Published

Gepubliceerd op: 16-11-2020 / Review periode: Never

Paginnummer: 5 van 11

Release notes: Centix Online 4.5.11.0



92839 – Workflow – Positienummering

Categorie: Nieuwe functionaliteit

Omschrijving

Om enige ongemakken met betrekking tot de positie nummers van de workflow items te verhelpen zijn er diverse wijzigingen geweest met betrekking tot de positienummering.

Allereerst is er, net als in Centix Office, een functionaliteit toegevoegd om de workflow positie nummers te corrigeren. Voor deze functionaliteit is recht 99.13 – *Workflow positionnumber correction* toegevoegd. Wanneer dit recht is toegekend zal de functionaliteit onder de systeemtaken te vinden zijn.

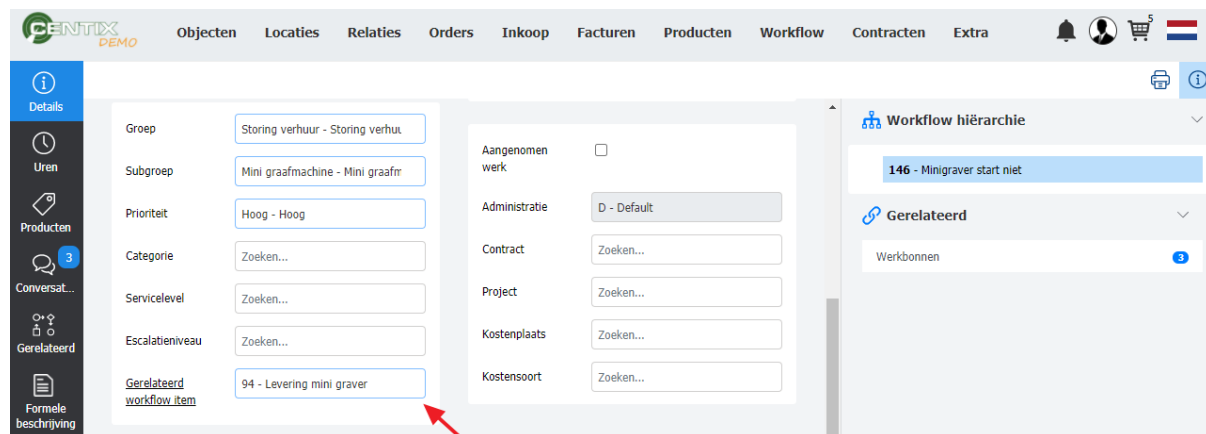
Daarnaast is per elk soort 'standaard positie nieuwe WFI' instelling de functionaliteit herzien. Bij het wijzigen van het workflow item worden de positie nummers opnieuw opgehaald op basis van de instellingen welke gemaakt zijn in het adminpanel.

97919 – Workflow – Mogelijkheid om workflow items te relateren

Categorie: gewijzigde functionaliteit

Omschrijving

Door gebruik te maken van het 'gerelateerd workflow item' veld is het mogelijk om workflow items aan elkaar te relateren. Echter kon in sommige gevallen, na het relateren van een workflow item, de status niet meer aangepast worden.



104833 – Workflow – Workflowdetail verbeteringen

Categorie: Gewijzigde functionaliteit

Omschrijving

Om nog efficiënter met de workflow items te kunnen werken zijn er een aantal verbeteringen aan het detail toegevoegd. Zo is het nu mogelijk om uitgebreid te zoeken op de volgende velden:

- Contactpersoon
- Gemeld door
- Gerelateerd workflow item

Aan deze publicatie kunnen geen rechten worden ontleend. Ondanks de zorg en nauwkeurigheid waarmee de informatie wordt samengesteld, kan dit materiaal informatie bevatten die incorrect en/of incompleet is. Centix B.V. is niet aansprakelijk voor de directe of indirecte schade die een gevolg is van het gebruik van de informatie van deze publicatie.

Document Classificatie: Internal use

Versie: 1.0 / Status: Published

Gepubliceerd op: 16-11-2020 / Review periode: Never

Paginnummer: 6 van 11

Release notes: Centix Online 4.5.11.0



- Object
- Project

Daarnaast is het nu mogelijk om, wanneer een project gekoppeld is, meteen deze te openen door op 'project' te klikken en zijn de velden 'gemeld door' en 'object' gefilterd op de gekoppelde relatie. Met het uitgebreid zoeken kunnen andere waarden dan welke oorspronkelijk worden weergegeven toegevoegd worden aan het workflowitem.

105222 – Workflow – Foutmelding bij opslaan workflow systeem instellingen

Categorie: gecorrigeerde functionaliteit

Omschrijving

Bij het aanpassen van workflow systeeminstellingen kreeg men in sommige gevallen een foutmelding. De foutmelding 'De kolom recentlychangeddayoffset hoort niet bij de tabel' werd getoond.

105234 – Workflow – Decimalen kunnen invullen bij aangenomen uren

Categorie: Nieuwe functionaliteit

Omschrijving

Bij het toevoegen van aangenomen werk is het mogelijk om de keuze 'is uren' aan te vinken. Wanneer dit werd aangevinkt was het alleen mogelijk om hele uren in te vullen. Bij het aanvinken van 'is uren' kunnen voortaan decimalen ingevoerd worden. Staat deze uit, dan kunnen alleen hele aantallen ingevuld worden.

The screenshot shows the Centix software interface with a modal window titled "Aangenomen werk" (Accepted work) open. The modal contains the following fields and values:

| | | | |
|------------------|-------------------------------------|--------------|-----------------------------|
| Omschrijving | Uurtarif monteur | Ordernummer | |
| Product | UUR-MONTEUR - Uurtar | Werkbon | Zoeken... |
| Is uren | <input checked="" type="checkbox"/> | Workflow | 146 - Minigraver start niet |
| Aantal | 1,50 | Project | Zoeken... |
| Subtotaal excl | 175,00 | Kostenplaats | Zoeken... |
| Valuta | EURO | Kostensoort | Zoeken... |
| Goedgekeurd door | Zoeken... | | |

An "Opslaan" (Save) button is located at the bottom right of the modal.

Aan deze publicatie kunnen geen rechten worden ontleend. Ondanks de zorg en nauwkeurigheid waarmee de informatie wordt samengesteld, kan dit materiaal informatie bevatten die incorrect en/of incompleet is. Centix B.V. is niet aansprakelijk voor de directe of indirecte schade die een gevolg is van het gebruik van de informatie van deze publicatie.

Document Classificatie: Internal use

Versie: 1.0 / Status: Published

Gepubliceerd op: 16-11-2020 / Review periode: Never

Paginnummer: 7 van 11

Release notes: Centix Online 4.5.11.0



105600 – Workflow – ‘Recent’ datasetfilter haalt gearchiveerde workflowitems niet op

Categorie: Nieuwe functionaliteit

Omschrijving

Door de datasetfilter ‘recent’ te gebruiken worden alle actieve en gearchiveerde workflowitems van de afgelopen 30 dagen opgehaald. In een vorige versie bleek dat alleen de actieve items worden getoond en de filter niet naar de afgelopen 30 dagen keek.

104340 – Planning – Detail van MIW meldingen opvragen

Categorie: Nieuwe functionaliteit

Omschrijving

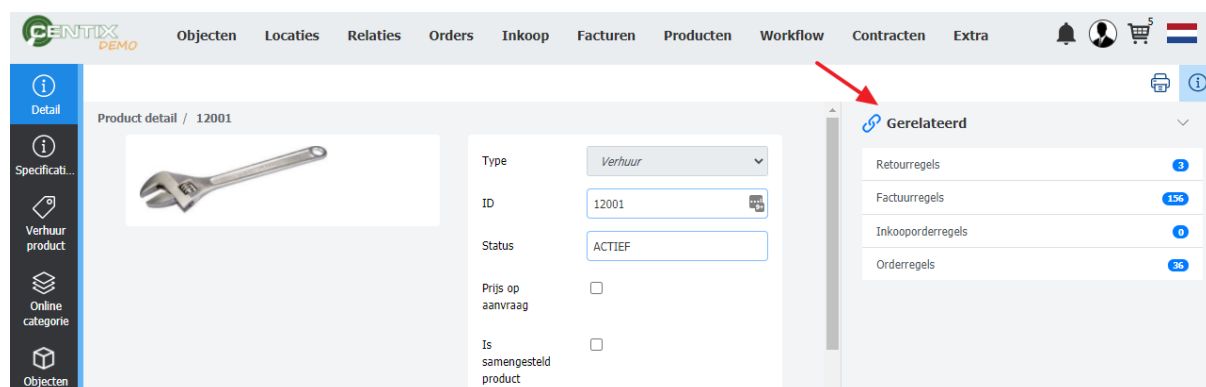
Tijdens het toevoegen van workflowitems aan de planning was het niet mogelijk om in het overzicht een detail van een workflowitem op te vragen. Het workflowdetail kan van belangrijke waarde zijn tijdens het inplannen, hierom is ervoor gekozen om tijdens het toevoegen het workflowdetail te kunnen openen.

104332 – Producten – Inkoop- verkooporders en facturen niet zichtbaar

Categorie: Nieuwe functionaliteit

Omschrijving

Voorheen was het nog niet mogelijk om vanuit het productdetail naar de gekoppelde (inkoop)orders en de facturen te navigeren. Ook aan het productdetail is nu het ‘gerelateerd’ blok toegevoegd zodat men naar de (inkoop)orders en facturen kan navigeren welke bij het product horen. De aantallen welke worden getoond zijn de actieve orders en facturen voor dit product.



101313 – Orders – Objecten in retour basket worden onterecht geblokkeerd

Categorie: gecorrigeerde functionaliteit

Omschrijving

Aan deze publicatie kunnen geen rechten worden ontleend. Ondanks de zorg en nauwkeurigheid waarmee de informatie wordt samengesteld, kan dit materiaal informatie bevatten die incorrect en/of incompleet is. Centix B.V. is niet aansprakelijk voor de directe of indirecte schade die een gevolg is van het gebruik van de informatie van deze publicatie.

Document Classificatie: Internal use

Versie: **1.0** / Status: **Published**

Gepubliceerd op: 16-11-2020 / Review periode: Never

Paginnummer: 8 van 11

Release notes: Centix Online 4.5.11.0



Wanneer er meerdere objecten aan een retourbasket worden toegevoegd en een bovenliggend object als vermist wordt gemeld dan werden voorheen ook de onderliggende objecten als vermist gemeld.

[105200 – Orders – Uitgebreid zoeken toevoegen aan afleverpersoon op detail](#)

Categorie: Nieuwe functionaliteit

Omschrijving

In het orderdetail is het uitgebreid zoeken van een afleverpersoon geïntroduceerd. Het uitgebreid zoeken kan geopend worden door het veld aan te klikken en op F4 te drukken of op 'uitgebreid zoeken' te klikken. Door uitgebreid te zoeken is het mogelijk andere afleverpersonen te kiezen dan de personen die bij de relatie horen.

[105366 – Orders – Inkooporder maken van order](#)

Categorie: Gecorrigeerde functionaliteit

Omschrijving

In sommige gevallen was het niet meer mogelijk om van een order een inkooporder te maken. Wanneer er een inkooporder gegenereerd werd, werden er geen resultaten getoond.

[105674 – Orders – Afleverdatum toegevoegd aan picklijstoverzicht](#)

Categorie: Nieuwe functionaliteit

Omschrijving

De kolom 'afleverdatum' stond nog niet in het picklijst overzicht. Deze kolom is nu toegevoegd en kan worden geselecteerd bij het toevoegen van kolommen. Hierdoor kunnen de picklijsten bijvoorbeeld gesorteerd worden.

[102674 – Facturatie – Conceptfactuur telt totaalbedrag niet op](#)

Categorie: Gecorrigeerde functionaliteit

Omschrijving

Wanneer er na het maken van een factuur de orderregels of bedragen werden aangepast dan werden de totaalbedragen in sommige gevallen niet opnieuw berekend. Deze werden pas opnieuw berekend wanneer de factuur definitief werd gemaakt.

Document Classificatie: Internal use

Versie: **1.0** / Status: **Published**

Gepubliceerd op: 16-11-2020 / Review periode: Never

Paginnummer: 9 van 11

Release notes: Centix Online 4.5.11.0



102696 – Facturatie – Weergave facturatieregels werkte onjuist

Categorie: Gecorrigeerde functionaliteit

Omschrijving

Op meerdere plekken werd dezelfde weergave gebruikt. Dit leidde tot verwarring.

Logistics App

69236 – Retourneren van verkoop artikelen

Categorie: Nieuwe functionaliteit

Omschrijving

In de Centix Logistics app is de mogelijkheid om objecten welke voor verkoop uitgeleverd zijn door middel van de retourbasket te retourneren toegevoegd. Het retourneren van verkoop objecten is zichtbaar als de configuratie is geüpdatet naar versie 4.5.11.0 en de app gebruik maakt van versie 1.10.2.

Document Classificatie: Internal use

Versie: 1.0 / Status: Published

Gepubliceerd op: 16-11-2020 / Review periode: Never

Paginnummer: 10 van 11

Release notes: Centix Online 4.5.11.0



API

105129 – Personen

Categorie: Nieuwe functionaliteit

Omschrijving

De gehele set aan endpoints t.b.v. personen is toegevoegd.

| Persons | | ▼ | |
|---------|--------------------------------------------|---------------------------------------|---|
| GET | /persons | Get a list of persons | 🔒 |
| POST | /persons | Creates the specified item. | 🔒 |
| GET | /persons/{autoid} | Gets the specified item. | 🔒 |
| PUT | /persons/{autoid} | Updates the specified item. | 🔒 |
| DELETE | /persons/{autoid} | Deletes the specified item. | 🔒 |
| GET | /persons/{personid}/relations | Get a list of relations for person | 🔒 |
| PUT | /persons/{personid}/relations/{relationid} | Adds the person to the relation. | 🔒 |
| DELETE | /persons/{personid}/relations/{relationid} | Removes the person from the relation. | 🔒 |

105132 – API post/put/delete

Categorie: Nieuwe functionaliteit

Omschrijving

Het toevoegen updaten en verwijderen van een object is toegevoegd.

| Objects | | ▼ | |
|---------|-------------------|-----------------------------|---|
| GET | /objects | Get a list of objects | 🔒 |
| POST | /objects | Creates the specified item. | 🔒 |
| GET | /objects/{autoid} | Gets the specified item. | 🔒 |
| PUT | /objects/{autoid} | Updates the specified item. | 🔒 |
| DELETE | /objects/{autoid} | Deletes the specified item. | 🔒 |

105134 – API objectstatus

Categorie: Nieuwe functionaliteit

Omschrijving

Het opvragen van object statussen is toegevoegd.

| ObjectStatuses | | ▼ | |
|----------------|--------------------------|--------------------------|---|
| GET | /objectstatuses | Gets the list. | 🔒 |
| GET | /objectstatuses/{autoid} | Gets the specified item. | 🔒 |

Aan deze publicatie kunnen geen rechten worden ontleend. Ondanks de zorg en nauwkeurigheid waarmee de informatie wordt samengesteld, kan dit materiaal informatie bevatten die incorrect en/of incompleet is. Centix B.V. is niet aansprakelijk voor de directe of indirecte schade die een gevolg is van het gebruik van de informatie van deze publicatie.

Document Classificatie: Internal use

Versie: **1.0** / Status: **Published**

Gepubliceerd op: 16-11-2020 / Review periode: Never

Paginanummer: 11 van 11

Release notes: Centix Online 4.5.11.0



Office

[105376 – Artikel realisatie op objectniveau](#)

Categorie: gecorrigeerde functionaliteit

Omschrijving

Met de workflowmanagementmodule is het mogelijk om objecten te koppelen zodat hier bijvoorbeeld inspecties of reparaties voor uitgevoerd kunnen worden. Zo kunnen bij reparaties ook de verbruikte artikelen toegevoegd worden aan de workflow om deze vervolgens door te berekenen. In Centix Office is het mogelijk om de artikelrealisaties per object te bekijken in het objectdetail. Dit overzicht leek niet meer te werken en is daarom gecorrigeerd.