

Inhoud

Web.....	2
89909 – Meer dan 100 certificaten afdrukken	2
90781 – Unieke sleutel bij scannen QR-codes	3
100891 – Exportfuncties in overzichten	3
104021 – Exporteren met bepaalde tekens.....	4
103419 – Introductie movebasket autoresponse instellingen	4
103578 – Systeemtaken – Mailinstellingen	4
103712 – Zoeken via vergrootglas in het menu.....	5
104188 – Afdrukken van hele dataset	5
104566 – Het bijwerken van een geplande taak zorgt voor een nieuwe taak	5
105032 – Rechten kijkgebruiker bij import.aspx	5
104184 – objectsearch.aspx & locationsearch.aspx met pensioen.....	6
103618 – Inspecties – Introductie calculaties producten en uren op OI-plannen	6
101604 – Orders – Toevoegen items aan verwerkte orderbasket	6
103406 – Orders – Retour nemen producten van order met status gereed.....	7
102685 – Facturatie – Factuurstatus wijzigen opent een nieuw scherm	7
104318 – Facturatie – Kopiëren van conceptfacturen	7
Logistics app.....	8
95957 – Externe en interne notitie op de picklijst.....	8
104339 – Geldigheidsdatum en kleur van een object op de picklijst	8
Werkbonapp	9
103922 – Werkbonapp – Zoekfunctie in formele beschrijving.....	9
Koppelingen	9
103641 – Exact – Productomschrijving van artikel realisatie meenemen naar factuur	9
102205 – Profit – Introductie projectstatus	9
API	10
104293 – API functionaliteiten	10
104512 – API – Relatie – AdresGroupID in mainadres verwijderd	10

Document Classificatie: Internal use

Versie: 1.0 / Status: Published

Gepubliceerd op: 2-11-2020 / Review periode: Never

Paginnummer: 2 van 10

Release notes: Centix Online 4.5.10.0



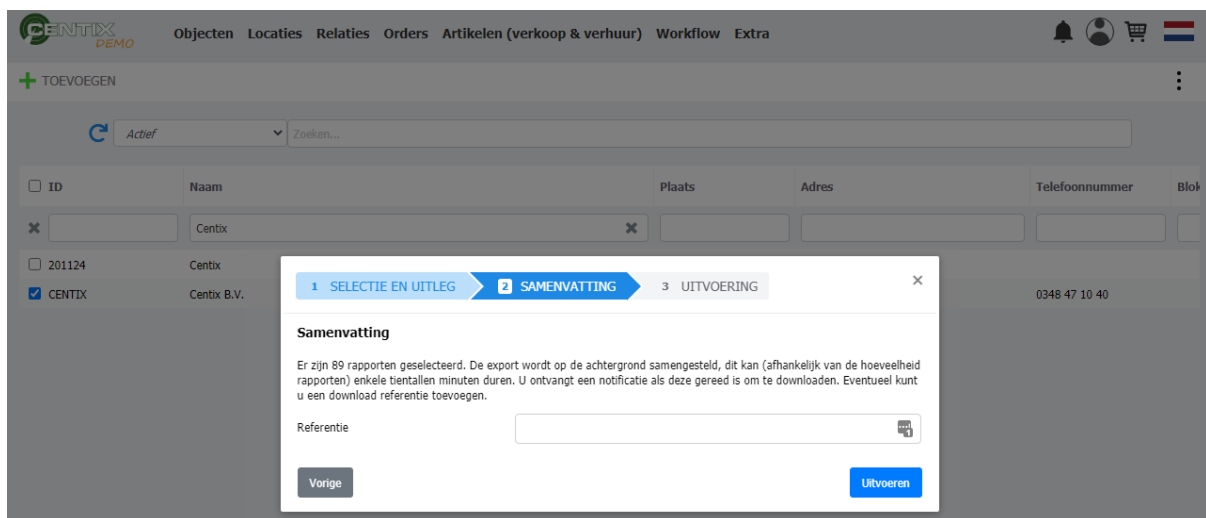
Web

89909 – Meer dan 100 certificaten afdrukken

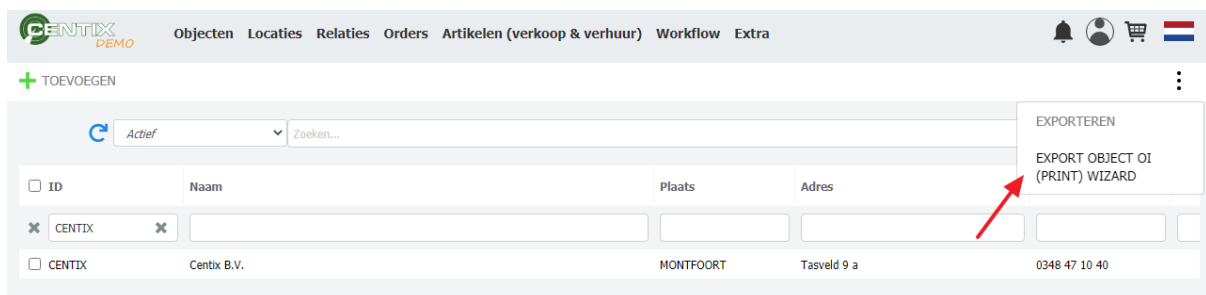
Categorie: Nieuwe functionaliteit

Omschrijving

De mogelijkheid om meer dan 100 certificaten af te drukken is toegevoegd. Met deze nieuwe functionaliteit zijn er meerdere wijzigingen doorgevoerd. Het pop-upschermd is aangepast zodat men op de hoogte is dat de download op de achtergrond zal gebeuren.



Daarnaast is bij objects.aspx, locations.aspx, de backoffice/relations en de relations.aspx een extra knop toegevoegd om over de gefilterde resultaten de certificaten af te kunnen drukken. Deze bevindt zich rechtsboven, waar de exporteren knop ook te vinden is.



De export wordt altijd als achtergrond taak uitgevoerd.



Aan deze publicatie kunnen geen rechten worden ontleend. Ondanks de zorg en nauwkeurigheid waarmee de informatie wordt samengesteld, kan dit materiaal informatie bevatten die incorrect en/of incompleet is. Centix B.V. is niet aansprakelijk voor de directe of indirecte schade die een gevolg is van het gebruik van de informatie van deze publicatie.

Document Classificatie: Internal use

Versie: 1.0 / Status: Published

Gepubliceerd op: 2-11-2020 / Review periode: Never

Paginanummer: 3 van 10

Release notes: Centix Online 4.5.10.0



Zodra de export van de certificaten is voltooid wordt deze onder de notificatiebel getoond. Vanuit hier kan de export gedownload worden.

The screenshot shows the Centix DEMO web application interface. At the top, there is a navigation menu with items: Objecten, Locaties, Relaties, Orders, Artikelen (verkoop & verhuur), Workflow, and Extra. A search bar is visible with the text 'Alles' and 'Zoeken...'. Below the navigation, there is a table with columns: Import tabel layout, Referentie, Aangevraagd op, Verloopt op, and Verwerkt op. A notification pop-up is displayed on the right side, titled 'Notificaties 1' with a blue information icon. The notification content includes: '2-11-2020 10:23:54', 'Uw download staat klaar', and 'Download met referentie "2020/11" staat klaar om te downloaden.' There are two buttons at the bottom of the notification: 'Download' and 'Mijn downloads'.

90781 – Unieke sleutel bij scannen QR-codes

Categorie: Gewijzigde functionaliteit

Omschrijving

In Centix bestaat de mogelijkheid om bij het scannen van een QR code de instelling aan te zetten dat men niet hoeft in te loggen om informatie zoals het certificaat en informatie van het object in te kunnen zien. De sleutel is omgezet van Authenticatie naar Security key waardoor men met deze sleutel niet naar andere objecten kan door het simpelweg aanpassen van de key.

Labels met een authenticatie key blijven werken maar zijn minder veilig dan de labels met een security key. Nieuwe stickers worden automatisch uitgerust met een Security key, er wordt dus aangeraden nieuwe stickers te printen en de oude stickers hiermee te vervangen.

Als u een authenticatiesleutel gebruikt verzoeken wij u contact op te nemen met onze helpdesk voor verdere uitleg en advies omtrent het implementeren van de nieuwe werkwijze.

100891 – Exportfuncties in overzichten

Categorie: Nieuwe functionaliteit

Omschrijving

In de volgende overzichten is de export geïntroduceerd:

- Contracten
- Workflow
- Inspecties
- Projecten
- Picklisten
- Orders
- Verwerkte verplaatsmanden

Bij de orders is het mogelijk om zowel te exporteren volgens import als grid lay-out. De andere schermen hebben alleen de mogelijkheid om te exporteren volgens grid lay-out.

Aan deze publicatie kunnen geen rechten worden ontleend. Ondanks de zorg en nauwkeurigheid waarmee de informatie wordt samengesteld, kan dit materiaal informatie bevatten die incorrect en/of incompleet is. Centix B.V. is niet aansprakelijk voor de directe of indirecte schade die een gevolg is van het gebruik van de informatie van deze publicatie.

Document Classificatie: Internal use

Versie: **1.0** / Status: **Published**

Gepubliceerd op: 2-11-2020 / Review periode: Never

Paginnummer: 4 van 10

Release notes: Centix Online 4.5.10.0



104021 – Exporteren met bepaalde tekens

Categorie: Gewijzigde functionaliteit

Omschrijving

Wanneer een <, >, % of & in een veld werd gebruikt dan kreeg men een foutmelding bij het exporteren. Dit kwam omdat Excel de tekens niet herkende, de tekens zijn nu zo ingesteld dat ook de velden met deze tekens geëxporteerd kunnen worden naar Excel.

103419 – Introductie movebasket autoresponse instellingen

Categorie: Nieuwe functionaliteit

Omschrijving

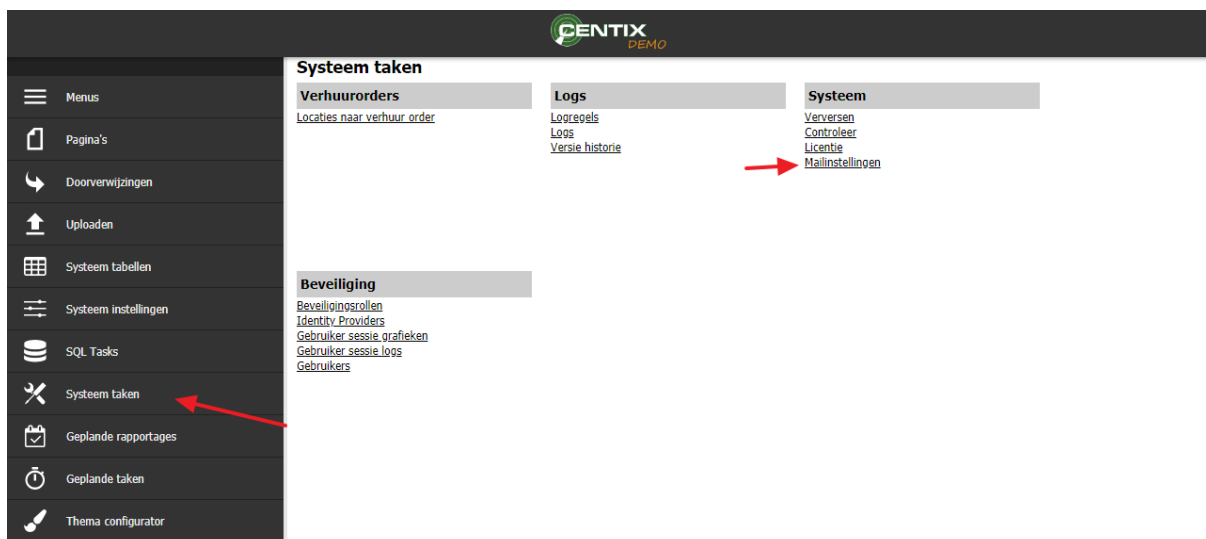
De movebasket autoresponse instellingen zijn geïntroduceerd in Centix Web. Om gebruik te maken van deze autoresponse dient recht *7.11 manage movebasket auto response settings* toegekend te worden.

103578 – Systeemtaken – Mailinstellingen

Categorie: Nieuwe functionaliteit

Omschrijving

De mailinstellingen zijn toegevoegd aan Centix Web. Omdat dit een eenmalige instelling is, is deze net als andere beheerderstaken toegevoegd aan de 'systeemtaken'. Om bij de mailinstellingen te kunnen komen dient recht *99.11- Mailserver settings* te worden toegekend.



Document Classificatie: Internal use

Versie: 1.0 / Status: Published

Gepubliceerd op: 2-11-2020 / Review periode: Never

Paginnummer: 5 van 10

Release notes: Centix Online 4.5.10.0

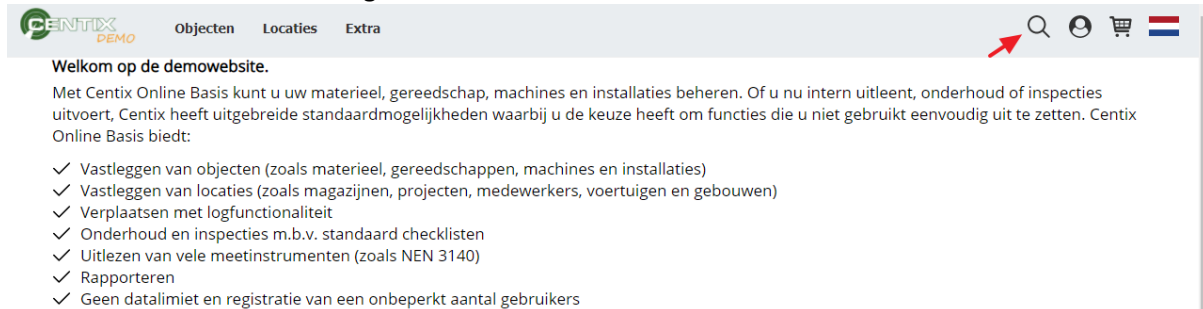


103712 – Zoeken via vergrootglas in het menu

Categorie: Gewijzigde functionaliteit

Omschrijving

Het zoeken van objecten, locaties of andere content via het vergrootglas in het menu is komen te vervallen. Niet alleen verwees deze naar oudere schermen, ook was de zoekfunctie niet altijd consistent. Daarom is er voor gekozen deze te laten vervallen.



104188 – Afdrukken van hele dataset

Categorie: Nieuwe functionaliteit

Omschrijving

Ook het afdrukken van de gehele dataset is geïmplementeerd. Wanneer er via het icoontje rechtsboven op afdrukken wordt geklikt dan wordt het rapport over alle resultaten in het overzicht afgedrukt. Hierdoor hoeft er niet meer tussentijds geladen worden als men alle resultaten wil afdrukken.

104566 – Het bijwerken van een geplande taak zorgt voor een nieuwe taak

Categorie: Gecorrigeerde functionaliteit

Omschrijving

Na het aanpassen of bijwerken van een geplande taak werd er standaard een nieuwe taak aangemaakt. Dit zorgde voor verwarring maar ook dubbel lopende taken.

105032 – Rechten kijkgebruiker bij import.aspx

Categorie: Gecorrigeerde functionaliteit

Omschrijving

In sommige gevallen was het mogelijk om de import.aspx te benaderen als deze ingesteld was als een kijkgebruiker. De restricties zijn nu zo aangepast dat een gebruiker met een kijkrol de import.aspx niet kan benaderen.

Document Classificatie: Internal use

Versie: **1.0** / Status: **Published**

Gepubliceerd op: 2-11-2020 / Review periode: Never

Paginnummer: 6 van 10

Release notes: Centix Online 4.5.10.0



[104184 – objectsearch.aspx & locationsearch.aspx met pensioen](#)

Categorie: Gewijzigde functionaliteit

Omschrijving

Door deze versie het afdrucken over de gehele dataset toe te voegen zijn er geen redenen meer om de objectsearch.aspx en de locationsearch.aspx nog te laten draaien. Daarom zijn deze overzichten na jarenlange trouwe dienst met pensioen. De oude overzichten waren vooral bij grotere datasets traag en niet flexibel in het gebruik.

Alle verwijzingen naar deze schermen zijn aangepast naar de nieuwe schermen objects.aspx en locations.aspx inclusief bijbehorende filters. Denk hierbij onder andere aan de menu's en knoppen. Ook wordt bij het annuleren tijdens het aanmaken van een nieuwe locatie naar de locations.aspx doorverwezen.

[103618 – Inspecties – Introductie calculaties producten en uren op OI-plannen](#)

Categorie: Gecorrigeerde functionaliteit

Omschrijving

Naast de vernieuwing van de OI-plannen in de Webomgeving zijn nu ook de voorcalculaties van producten en uren op de OI-plannen weer toegevoegd. In het nieuwe OI-plan detail is een extra tabblad 'Calculaties' toegevoegd. In dit tabblad kunnen de calculaties van producten en uren per OI-plan worden toegevoegd.

[101604 – Orders – Toevoegen items aan verwerkte orderbasket](#)

Categorie: Gecorrigeerde functionaliteit

Omschrijving

In sommige gevallen was het alsnog mogelijk om items toe te voegen aan een verwerkte orderbasket. Hierdoor werden de objecten geblokkeerd en kon men de objecten niet meer toevoegen aan een order of verplaatsen.

De orderbaskets worden nu geblokkeerd zodra zij zijn verwerkt waardoor het niet meer mogelijk is om objecten aan een verwerkte basket toe te voegen.

Document Classificatie: Internal useVersie: **1.0** / Status: **Published**

Gepubliceerd op: 2-11-2020 / Review periode: Never

Paginanummer: 7 van 10

Release notes: Centix Online 4.5.10.0

[103406 – Orders – Retour nemen producten van order met status gereed](#)

Categorie: Gewijzigde functionaliteit

Omschrijving

Wanneer een order op gereed komt te staan dan krijgt deze de 'alleen-lezen' status. Dit betekent dat er niets meer gewijzigd kan worden aan de order. Door deze 'alleen-lezen' status was het niet meer mogelijk om verkoopproducten retour te nemen nadat de order was afgehandeld.

[102685 – Facturatie – Factuurstatus wijzigen opent een nieuw scherm](#)

Categorie: Gewijzigde functionaliteit

Omschrijving

In het factuurdetail is het mogelijk om een factuur met de hand van status te wijzigen. Werd dit gedaan met een handmatig aangemaakte factuur dan werd er een nieuw scherm geopend. Hierbij werd vervolgens alleen de omschrijving overgenomen. De status van de factuur werd uiteindelijk wel gewijzigd.

[104318 – Facturatie – Kopiëren van conceptfacturen](#)

Categorie: Nieuwe functionaliteit

Omschrijving

Het kopiëren van conceptfacturen is in de Web omgeving geïntroduceerd. De functionaliteit is overgenomen uit Centix Office. Door middel van de rechtermuisknop is het mogelijk om een factuur met de status concept te kopiëren.

The screenshot shows the Centix web application interface. At the top, there is a navigation bar with the Centix logo and menu items: Objecten, Locaties, Relaties, Orders, Artikelen (verkoop & verhuur), Workflow, Extra. There are also icons for notifications, user profile, shopping cart, and a Dutch flag. Below the navigation bar, there are buttons for '+ TOEVOEGEN' and 'ORDERFACTUREN GENEREREN'. A search bar contains 'Concept / Aanvraag' and 'Zoeken...'. A 'Filters (0)' button is visible. Below the search bar is a table with the following columns: ID, Omschrijving, Factuurdatum, Afleverlocatie ID, Afleverlocatie omschrijving, Status, and Aangemaakt door. The table contains two rows of data:

ID	Omschrijving	Factuurdatum	Afleverlocatie ID	Afleverlocatie omschrijving	Status	Aangemaakt door
<input checked="" type="checkbox"/>	Nieuwbouw Dialysecentrum Wilhelmina Ziekhuis Assen					
<input type="checkbox"/>	Nieuwbouw Dialysecentrum Wilhelmina Ziekhuis Assen		2020-102	Nieuwbouw Dialysecentrum Wilhelmina Ziekhuis Assen	Concept - Aanvraag	John

Document Classificatie: Internal use
Versie: **1.0** / Status: **Published**
Gepubliceerd op: 2-11-2020 / Review periode: Never
Paginanummer: 8 van 10
Release notes: Centix Online 4.5.10.0



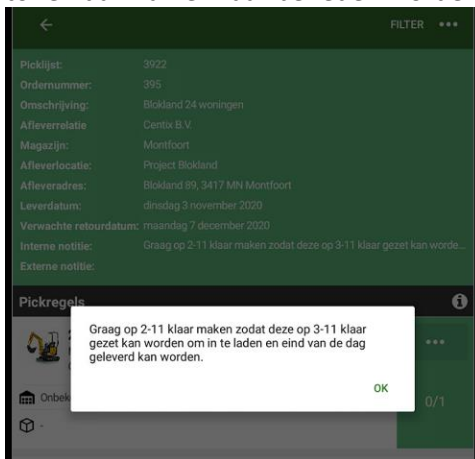
Logistics app

95957 – Externe en interne notitie op de picklijst

Categorie: Gecorrigeerde functionaliteit

Omschrijving

Wanneer er een langere externe of interne notitie is toegevoegd aan de picklijst dan werd deze afgebroken en kon men deze niet in zijn geheel lezen. Als de notitie te lang is om in één pop-up te tonen dan kan er naar beneden worden gescrold.

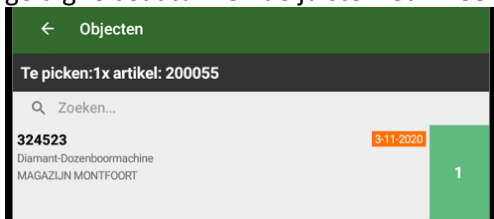


104339 – Geldigheidsdatum en kleur van een object op de picklijst

Categorie: Gewijzigde functionaliteit

Omschrijving

Voorheen werden alle objecten met een geldigheidsdatum groen weergegeven op de picklijst. Door een andere manier van de geldigheidsdatum implementeren wordt nu in een vlak de geldigheidsdatum en de juiste kleur weergegeven.



Document Classificatie: Internal use

Versie: **1.0** / Status: **Published**

Gepubliceerd op: 2-11-2020 / Review periode: Never

Paginnummer: 9 van 10

Release notes: Centix Online 4.5.10.0



Werkbonapp

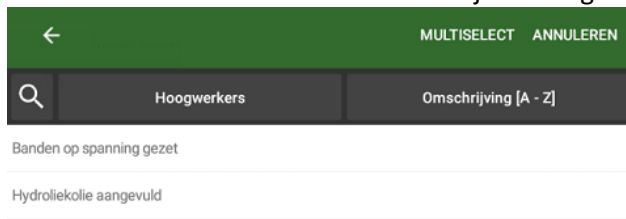
[103922 – Werkbonapp – Zoekfunctie in formele beschrijving](#)

Categorie: Nieuwe functionaliteit

Omschrijving

In de werkbonapp is het mogelijk om werkzaamheden, ofwel formele beschrijvingen, toe te voegen aan het workflowitem. Door middel van deze beschrijvingen kunnen eenvoudig werkzaamheden of andere standaarden worden toegevoegd aan het workflowitem.

Bij het kiezen van deze beschrijvingen was het voorheen nog niet mogelijk om te zoeken, te filteren of te sorteren. Deze functionaliteiten zijn nu toegevoegd in de onderstaande grijze balk.



Koppelingen

[103641 – Exact – Productomschrijving van artikel realisatie meenemen naar factuur](#)

Categorie: Gewijzigde functionaliteit

Omschrijving

Op een workflow is het mogelijk producten toe te voegen en eventueel de omschrijving hiervan aan te passen. Echter werd deze voorheen niet meegenomen als er van het workflowitem een e-invoice werd gemaakt. De omschrijvingen van de producten op een workflow worden nu meegenomen op de e-invoice zodat deze doorgezet kan worden als factuurregel in Exact.

[102205 – Profit – Introductie projectstatus](#)

Categorie: Gewijzigde functionaliteit

Omschrijving

Sinds december vorig jaar heeft Afas een projectstatus geïntroduceerd. Voorheen werd dit in Centix geregeld maar dit kan nu ook via Afas. Omdat Afas hierin leidend is, is de koppeling uitgebreid zodat de projectstatussen vanuit Afas naar Centix worden geïmporteerd.

API

104293 – API functionaliteiten

Categorie: Nieuwe functionaliteit

Omschrijving

Locatie- types en groepen

LocationTypes

GET	/locationtypes	Gets the list.	🔒
GET	/locationtypes/{autoid}	Gets the specified item.	🔒

ObjectGroups

GET	/objectgroups	Gets the list.	🔒
GET	/objectgroups/{autoid}	Gets the specified item.	🔒

Object- types en groepen

ObjectTypes

GET	/objecttypes	Gets the list.	🔒
GET	/objecttypes/{autoid}	Gets the specified item.	🔒

ObjectGroups

GET	/objectgroups	Gets the list.	🔒
GET	/objectgroups/{autoid}	Gets the specified item.	🔒

104512 – API – Relatie – AddressGroupID in mainadres verwijderd

Categorie: Gewijzigde functionaliteit

Omschrijving

Een standaard adres wordt d.m.v. de systeeminstellingen ingesteld. Per abuis was in het bericht de adresgroep (bijvoorbeeld afleveradres) meegenomen. Dit was onnodig in het bericht en derhalve verwijderd.

```
"MainAddress": {  
  "AdditionalAddressInfo1": "string",  
  "AdditionalAddressInfo2": "string",  
  "City": "string",  
  "CountryID": 0,  
  "StateID": 0,  
  "CountyID": 0,  
  "HouseNo": "string",  
  "HouseNoAdd": "string",  
  "Postalcode": "string",  
  "RegionID": 0,  
  "Street": "string"
```